

FSE+

Resumen del Programa FSE+ Comunidad de Madrid 2021-2027

Decisión de Ejecución de la Comisión de 17 de diciembre de 2024 por la que se modifica la Decisión de Ejecución C(2022) 9439 de 9 de diciembre de 2022



Cofinanciado por
la Unión Europea







Fondos Europeos



Dirección General de Presupuestos
CONSEJERÍA DE ECONOMÍA,
HACIENDA Y EMPLEO

Índice

-  **Estrategia del Programa**
-  **Características del Programa**
-  **Lógica de intervención**
-  **Marco de rendimiento**

1. Estrategia del Programa

Principales Prioridades y Objetivos del Programa FSE+

En base a la identificación, definición y **análisis de los retos y oportunidades estratégicas**, la estrategia del Programa FSE+ 2021 -2027 de la Comunidad de Madrid responde a las siguientes **6 Prioridades**:

1



Empleo

Mejorar el acceso al empleo y reforzar las medidas de activación de todos los demandantes de empleo.

2



Inclusión Social

Promover la integración social de las personas en riesgo de pobreza o exclusión social, incluidas las personas desfavorecidas.

3



Educación y Formación

Reforzar la Formación Profesional y el aprendizaje como motores para la recuperación socioeconómica del territorio.

5



Empleo Juvenil

Mejorar el acceso al empleo de las personas jóvenes y reforzar las medidas de integración social para jóvenes vulnerables.

7



Garantía Infantil

Reforzar la atención social para mejorar la inclusión social de menores en situación de vulnerabilidad.

9



STEP

Desarrollar las capacidades y cualificaciones relacionadas con la Plataforma de Tecnologías Estratégicas para Europa.



1. Estrategia del Programa

Principales Prioridades y objetivos del Programa FSE+

En base a las 6 Prioridades del Programa FSE+ 2021 -2027 de la Comunidad de Madrid, se contempla la ejecución del mismo en línea con **los 8 Objetivos Específicos** siguientes:



1. Empleo



2. Inclusión Social



3. Educación y Formación



5. Empleo Juvenil



7. Garantía Infantil



9. STEP

A



Mejorar el acceso al empleo

E



Mejorar la educación y formación

H



Fomentar la inclusión de grupos desfavorecidos

K



Mejorar la igualdad y el acceso a los servicios públicos

C



Promover la igualdad en el mercado de trabajo

F



Promover la igualdad en el acceso a la educación

I



Promover la integración de nacionales de terceros países

L




Promover la integración social de personas en riesgo de pobreza



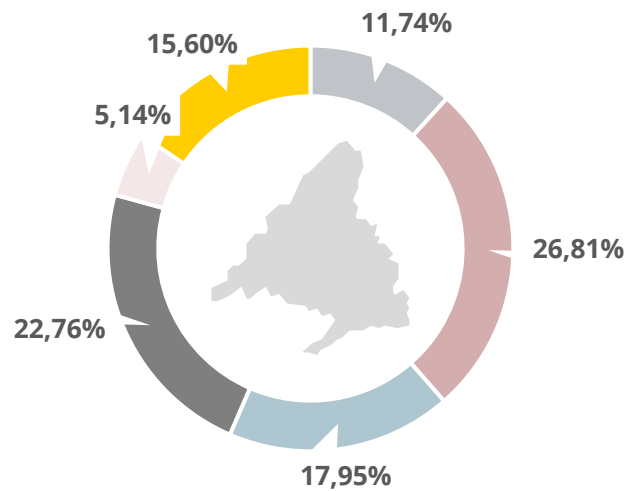
2. Características del Programa

Principales cifras del Programa FSE+

La ayuda FSE+ del Programa 2021-2027 de la Comunidad de Madrid asciende a 409,09 M€ y su distribución se ha realizado, por una parte, conforme a los requisitos reglamentarios relativos a la concentración temática y, por otra, atendiendo a los retos estratégicos que pretende afrontar la Comunidad de Madrid en el periodo 2021-2027.

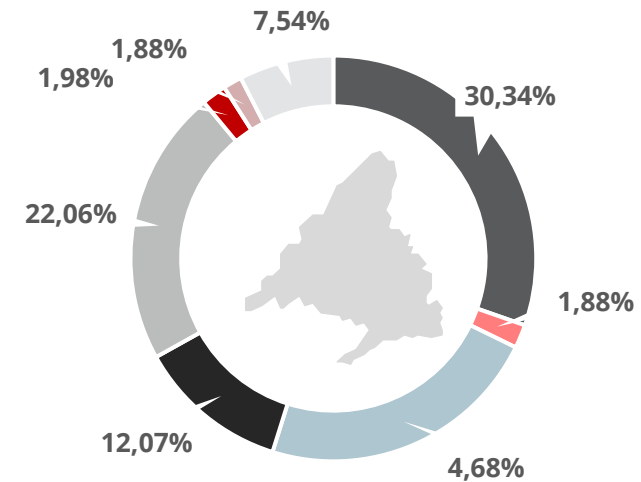


Porcentaje de ayuda FSE+ por Prioridad



- Empleo
- Educación
- Garantía Infantil
- Inclusion Social
- Empleo Juvenil
- STEP

Porcentaje de ayuda FSE+ por Objetivo Específico



- A: Mejorar el empleo
- F: Promover la igualdad en el acceso a la educación
- K: Mejorar la igualdad y el acceso a los servicios públicos
- C: Promover la igualdad en el mercado de trabajo
- H: Fomentar la inclusión de grupos desfavorecidos
- L: Promover la integración social de personas en riesgo de pobreza
- E: Mejorar la educación y formación
- I: Promover la integración de nacionales de terceros países

3. Lógica de intervención

Responsables de la ejecución del Programa FSE+

Los siguientes Organismos Gestores de la **Consejería de Economía, Hacienda y Empleo** de la Comunidad de Madrid asumen las siguientes líneas de actuación con una **asignación de 228 M€**.

Organismo Gestor	Coste total	Línea de actuación	Prioridad	Objetivo Específico	% Ayuda FSE+
DG Formación	80.182.571 €	Inversiones en formación y desarrollo de capacidades [...]	Empleo	A	6,41 %
		Formación en Biotecnología, Digitalización y Tecnologías Limpias	STEP	A	1,97%
		Programa de Promoción de la Independencia Tecnológica de Digitalización y TICs de la Comunidad de Madrid PPIT	STEP	A	2,40%
DG Servicio Público de Empleo	147.773.855 €	Programa de Apoyo a la Inserción Laboral de Personas en Situación de Vulnerabilidad	Inclusión social	H	2,85 %
		Programa de Fomento del Empleo Juvenil con C. Locales	Empleo juvenil	A	9,56 %
		Programa de Estímulo a la Contratación de Jóvenes			
		Programa de jóvenes investigadores	STEP	A	2,29%
		Programa de cualificación en tecnologías estratégicas	STEP	A	4,26%




3. Lógica de intervención

Responsables de la ejecución del Programa FSE+ (cont.)

Los siguientes Organismos Gestores de la **Consejería de Educación, Ciencia y Universidades** de la Comunidad de Madrid asumen las siguientes líneas de actuación con una **asignación de 347,6 M€**.

Organismo Gestor	Coste total	Línea de actuación	Prioridad	Objetivo Específico	% Ayuda FSE+
DG Investigación e Innovación	34.000.000 €	Financiación de Contratos para Ayudantes de Investigación	Empleo	A	3,46 %
DG Educación Secundaria, FP y Régimen Especial	251.638.234 €	Incremento de la Oferta Formación Profesional Grado Medio	Educación y formación	E	17,95 %
		Plazas creadas por MRR y mantenidas cursos 24/25 a 26/27			
		Plazas reciente creación 3 cursos			
		UFILs	Empleo juvenil	F	5,77 %
		Enseñanzas para la obtención de Título Graduado en ESO-CEPAS			
Enseñanzas de Formación Profesional Básica CEPAS	STEP	E	4,68%		
Cofinanciación de determinados ciclos de Formación Profesional de Grado Superior y Cursos de Especialización					
DG Educación concertada, becas y ayudas al estudio	62.000.000 €	Becas para el Estudio de Programas de Segunda Oportunidad	Empleo juvenil	F	6,30 %



3. Lógica de intervención

Responsables de la ejecución del Programa FSE+ (cont.)

Los siguientes Organismos Gestores de la **Consejería de Familia, Juventud y Asuntos Sociales** de la Comunidad de Madrid asumen las siguientes líneas de actuación con una **asignación de 315,7M€**.

Organismo Gestor	Coste total	Línea de actuación	Prioridad	Objetivo Específico	% Ayuda FSE+
DG Atención a Personas con Discapacidad	169.282.769€	COFOIL	Inclusión social	H	15,72 %
		CRL			
		Aulas de Intermediación Socio-Laboral			
		SERPAIS			
		Oficina de Vida Independiente (OVI)	Inclusión social	K	1,49 %
DG Servicios Sociales e Integración	70.300.000	Subvenciones dirigidas a Entidades sin ánimo de lucro para la Inserción Laboral de Personas con Discapacidad	Inclusión social	H	3,49
		Programa de Centros de Participación e Integración de Inmigrantes		I	1,98 %
		Programa Madrileño de Información y Atención LGTBI		L	0,20 %
		<u>Housing First</u>			0,71 %
		Atención a Jóvenes extutelados en riesgo de exclusión para evitar situación de calle		Empleo juvenil	L



3. Lógica de intervención

Responsables de la ejecución del Programa FSE+ (cont.)

Las siguientes líneas de actuación también están asumidas por la Consejería de **Familia, Juventud y Asuntos Sociales** de la Comunidad de Madrid.

Organismo Gestor	Coste total	Línea de actuación	Prioridad	Objetivo Específico	% Ayuda FSE+
DG Infancia, Familia y Natalidad	54.105.299 €	Servicio de apoyo a jóvenes mayores de edad con riesgo exclusión en su transición a la vida adulta, a través de procesos de inserción sociolaboral	Empleo juvenil	L	0,37 %
		Programa de Intervención Socioeducativa con menores en situación de riesgo social y/o dificultad social	Garantía Infantil	L	5,67 %
DG Mujer	22.060.000	Promoción, apoyo y sensibilización en materia de igualdad de oportunidades entre mujeres y hombres para mejorar la inclusión social y participativa en distintos ámbitos	Empleo	C	1,88 %
		Programa madrileño de igualdad y apoyo al emprendimiento en igualdad			
		Programa de atención a mujeres en riesgo de exclusión social	Inclusión social	L	0,36 %



4. Marco de rendimiento

Indicadores de realización y de resultado del Programa

A continuación, se identifican los indicadores que configuran el marco de rendimiento del Programa FSE+ 2021-2027 de la Comunidad de Madrid, que tienen como objetivo informar y medir los resultados obtenidos en la ejecución del Programa:

Prioridad	Objetivos Específicos	Indicador de realización			Indicador de resultado	
		Nombre	Hito a 2024	Meta a 2029	Nombre	Meta a 2029
1 - Empleo	A (ESO4.1)	Personas sin empleo	848	6.310	Participantes que obtienen un empleo	2.804
	C (ESO4.3)	Número total de participantes	2.537	17.762	Participantes que mejoran sus habilidades	13.321
2 - Inclusión Social	H (ESO4.8)	Participantes de grupos vulnerables	22.539	96.233	Participantes que obtienen un empleo tras su participación	38.083
	I (ESO4.9)	Nacionales de terceros países	14.191	56.764	Participantes en el empleo, educación/formación o búsqueda de empleo	28.382
	K (ESO4.11)	Personas con discapacidad	179	715	Participantes que han mejorado su bienestar	429
	L (ESO4.12)	Participantes de grupos vulnerables	1.051	5.607	Participantes que han mejorado su bienestar	3.743
3 - Educación y formación	E (ESO4.5)	Participantes que estén en formación profesional	20.150	74.299	Participantes que obtienen una cualificación	50.523



4. Marco de rendimiento

Indicadores de realización y de resultado del Programa (cont.)

Prioridad	Objetivos Específicos	Indicador de realización			Indicador de resultado	
		Nombre	Hito a 2024	Meta a 2029	Nombre	Meta a 2029
5 - Empleo Juvenil	A (ESO4.1)	Personas sin empleo	2.429	12.050	Participantes que obtienen un empleo	8.119
	F (ESO4.6)	Personas sin empleo	10.060	30.180	Participantes que obtienen una cualificación	23.210
	L (ESO4.12)	Jóvenes entre 18 y 29 años	1.811	5.852	Participantes que obtienen una cualificación, en el empleo, la educación/formación o la búsqueda de empleo	3.834
7 - Garantía infantil	L (ESO4.12)	Número de niños menores de 18 años	6.080	28.374	Participantes mejorando su calidad de vida / experimentando un cambio positivo en su estatus socioeconómico	16.457
9 - STEP	A (ESO4.1)	Personas sin empleo (desempleado + inactivo)	0	3.034	Participantes que obtienen un empleo tras su participación	1.571
	E (ESO4.5)	Participantes que estén en formación profesional	0	3.156	Participantes que obtienen una cualificación tras su participación	2.209





Cofinanciado por
la Unión Europea



Fondos Europeos



Comunidad
de Madrid

Dirección General de Presupuestos
CONSEJERÍA DE ECONOMÍA,
HACIENDA Y EMPLEO