



# INFORME MENSUAL DE RENTA MÍNIMA DE INSERCIÓN FEBRERO 2025

## Familias perceptoras

Las familias perceptoras de Renta Mínima de Inserción (RMI), en FEBRERO de 2025, han sido 362 de las cuales 232 tienen su domicilio en Madrid capital, que representan el 64,09% del total de familias perceptoras.

En cuanto a la distribución por sexo de los titulares de Renta Mínima de Inserción, en el mes de FEBRERO de 2025, los hombres son 104 y las mujeres 258 y representan los siguientes porcentajes:



Fuente: Aplicación RMI

El número acumulado de familias perceptoras de ENERO a FEBRERO de 2025, ha sido de 405.

Por lo que respecta a las familias de nacionalidad extranjera, en FEBRERO de 2025 ascienden a 59 familias, lo que supone un 16,30% del total de familias perceptoras. El importe de la nómina de familias extranjeras, en este mes, asciende a 24.435,62 €. El 38,98% de las familias extranjeras que perciben RMI son de nacionalidad marroquí, seguidos por el 15,25% de nacionalidad rumana.

En FEBRERO de 2025, el 23,76% de los perceptores RMI son personas solas y el 45,30% tienen a su cargo menores de edad.

ESTRUCTURA FAMILIAR	HOMBRES	MUJERES	TOTAL	%
PERSONAS SOLAS	42	44	86	23,76%
ADULTO CON OTROS ADULTOS	10	33	43	11,88%
ADULTO CON MENORES Y CON OTROS ADULTOS	1	9	10	2,76%
ADULTO CON MENORES	3	49	52	14,36%
PAREJA SOLA	13	45	58	16,02%
PAREJA CON OTROS ADULTOS	3	8	11	3,04%
PAREJA CON MENORES Y OTROS ADULTOS	9	20	29	8,01%
PAREJA CON MENORES	23	50	73	20,17%
<b>TOTAL</b>	<b>104</b>	<b>258</b>	<b>362</b>	<b>100,00%</b>

Fuente: Aplicación RMI



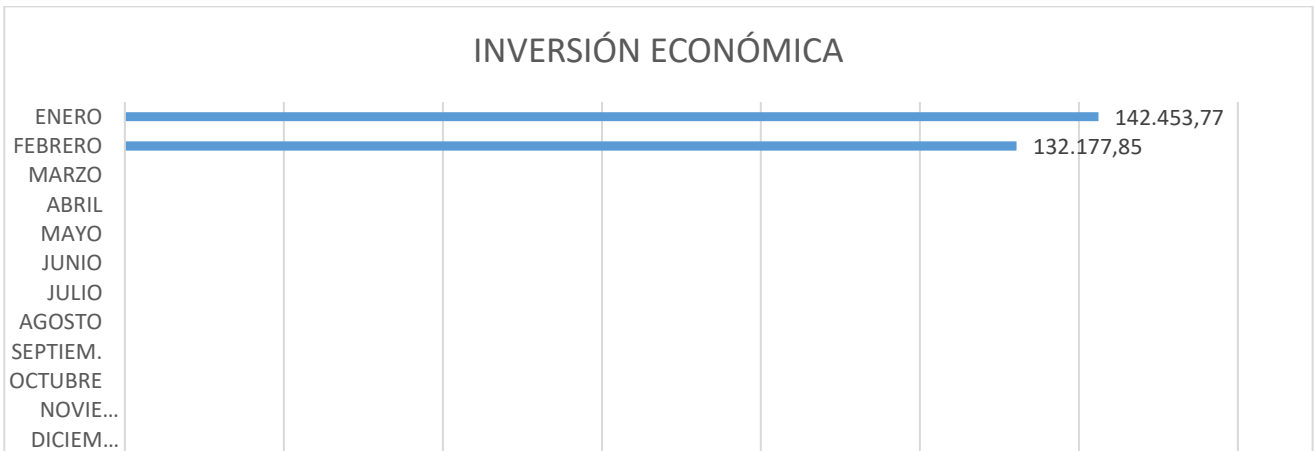
El 15,47% de las familias tienen un tiempo de permanencia como receptoras RMI superior a 2 años e inferior a 5 años y el 67,96% supera los 5 años de permanencia.

PERMANENCIA EN RMI	FAMILIAS PERCEPTORAS	%
MENOS DE 1 AÑO	39	10,77%
ENTRE 1 Y 2 AÑOS	21	5,80%
ENTRE 2 Y 3 AÑOS	20	5,52%
ENTRE 3 Y 4 AÑOS	19	5,25%
ENTRE 4 Y 5 AÑOS	17	4,70%
MÁS DE 5 AÑOS	246	67,96%
<b>TOTAL GENERAL</b>	<b>362</b>	<b>100,00%</b>

Fuente: Aplicación RMI

## Inversión económica FEBRERO 2025

El total de la inversión económica en este mes de FEBRERO ha sido de 132.177,85€, con un total de 362 nóminas emitidas.



Fuente: Aplicación RMI

## Solicitudes FEBRERO 2025

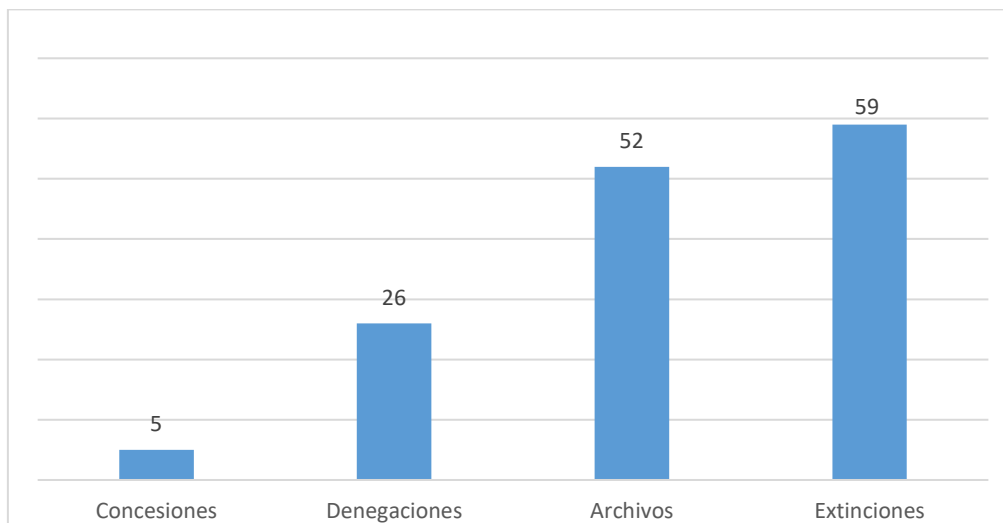
El número de solicitudes RMI en FEBRERO de 2025 han sido 118.



Fuente: Aplicación RMI



## Concesiones, denegaciones, archivos y extinciones FEBRERO 2025



Fuente: Aplicación RMI

CAUSAS DE DENEGACIÓN	Nº DENEGACIONES	%
No acreditar carencia de recursos económicos	20	76,92%
No constituir una unidad de convivencia independiente con antelación de 6 meses	4	15,38%
El patrimonio de la unidad de convivencia independiente supera el límite reglamentariamente establecido	0	0,00%
No constituir una unidad de convivencia independiente	0	0,00%
No acreditar residencia efectiva en la Comunidad de Madrid	0	0,00%
No haber solicitado previamente las pensiones y/o prestaciones a que puedan tener derecho los miembros de la unidad de convivencia independiente	1	3,85%
Mayor de 65 años sin ser situación particular	0	0,00%
Menor de 25 años sin ser situación particular	0	0,00%
No Acreditar Residencia Legal en España	0	0,00%
Causas diversas	0	0,00%
Pérdida de la subsidiariedad	0	0,00%
Rechazar oferta adecuada de trabajo o haber causado baja voluntaria en un empleo	1	3,85%
<b>TOTAL DENEGACIONES</b>	<b>26</b>	<b>100,00%</b>

Fuente: Aplicación RMI

CAUSAS DE ARCHIVO	Nº.	%
No presentar en el plazo establecido la documentación requerida	47	90,38%
Caducidad. No presenta la totalidad de la documentación	5	9,62%
Desistimiento	0	0,00%
Fallecimiento	0	0,00%
Duplicidad	0	0,00%
<b>TOTAL ARCHIVOS</b>	<b>52</b>	<b>100,00%</b>

Fuente: Aplicación RMI



CAUSAS DE EXTINCIÓN	Nº	%
Mantenimiento de las causas de suspensión cautelar durante más de 3 meses	32	54,24%
Otros (No memores escolarizados)	0	0,00%
IMV	12	20,34%
Mantenimiento de las causas de suspensión temporal durante más de 12 meses	5	8,47%
Alcanzar los 65 años	1	1,70%
Desarrollo de una actividad laboral superior a doce meses	0	0,00%
Contar con recursos económicos suficientes	3	5,08%
El patrimonio de la unidad de convivencia independiente supera el límite reglamentariamente establecido	0	0,00%
No cumplir obligaciones	0	0,00%
Fallecimiento del titular	0	0,00%
Interrupción residencia permanente	2	3,39%
Renuncia	1	1,70%
Existen personas legalmente obligadas a la prestación de alimentos y no se ha procedido a su reclamación judicial	0	0,00%
No suscribir o no participar activamente en las medidas contenidas en Programas Individuales de Inserción	0	0,00%
Rechazar oferta adecuada de trabajo o haber causado baja voluntaria en un empleo	0	0,00%
Pérdida de Requisitos – Denegación prestación	0	0,00%
Pérdida de Requisitos - Subsidiariedad	3	5,08%
	<b>59</b>	<b>100,00%</b>

Fuente: Aplicación RMI

## Suspensiones FEBRERO 2025

SUSPENSIONES CAUTELARES	SUSPENSIONES TEMPORALES	TOTAL
30	11	41

En cuanto al tipo de causas:

CAUSAS DE SUSPENSIÓN CAUTELAR	TOTAL
Variaciones en la unidad de convivencia	0
Variaciones lugar de residencia	0
No aportar documentación	27
Actividad laboral	2
Variaciones en los recursos económicos	0
Pérdida contacto Servicios Sociales	0
Subsidiariedad	1
<b>TOTAL</b>	<b>30</b>

Fuente: Aplicación RMI

Artículo 38.1	CAUSAS DE SUSPENSIÓN TEMPORAL	TOTAL
Apartado c)	Incorporación laboral superior a 1 mes	3
Apartado d)	Percepción de prestación, subsidios o renta activa de inserción	1
	Otras causas (subsidiariedad)	7
<b>TOTAL</b>		<b>11</b>

Fuente: Aplicación RMI



## Levantamientos de suspensiones RMI FEBRERO 2025

Los levantamientos de suspensiones en FEBRERO de 2025 ha sido 9.



Fuente: Aplicación RMI.

## Resoluciones de Ingreso Mínimo Vital de expedientes de Renta Mínima de Inserción

RESOLUCIONES DE IMV DE EXPEDIENTES DE RMI		
TIPOLOGÍA RESOLUCIONES*	NÚMERO**	%
Concesiones de oficio FEBRERO	3.731	13,71%
Concesiones fichero 3	12.369	45,46%
Denegaciones	9.552	35,10%
Inadmisiones	1.560	5,73%
<b>TOTAL</b>	<b>27.212</b>	<b>100,00%</b>

\*Resoluciones emitidas por el INSS.

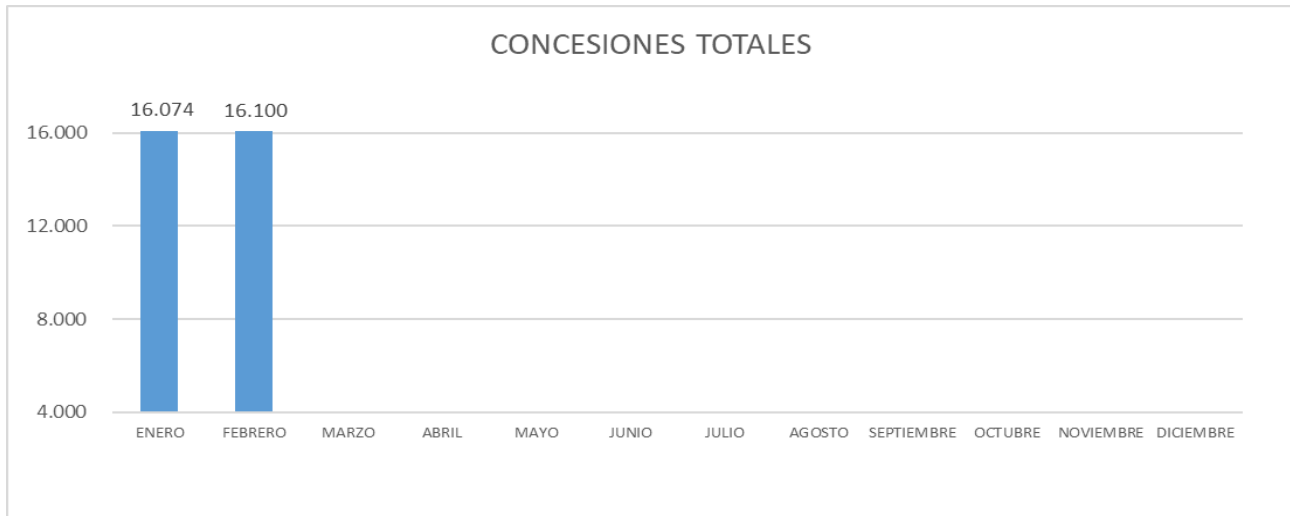
\*\*Datos acumulados a 29/02/2025.

EXPEDIENTES (BENEFICIARIOS) CON RMI E IMV	TOTAL
Complementaria (beneficiarios)	480

Fuente: Aplicación RMI



## Resoluciones IMV. Valores acumulados



Fuente: Resoluciones emitidas por el INSS.

3.731 han sido reconocimientos de oficio a titulares de RMI con prestación de hijo a cargo.



Fuente: Resoluciones emitidas por el INSS



Fuente: Resoluciones emitidas por el INSS



Fuente: Resoluciones emitidas por el INSS.

## EVOLUCIÓN DE IMV COMUNIDAD DE MADRID

Los datos que se muestran en el cuadro siguiente se han obtenido de la página web del Instituto Nacional de la Seguridad Social:

<https://www.seg-cial.es/wps/portal/wss/internet/EstadisticasPresupuestosEstudios/Estadisticas/cbe2fda1-3ac7-4bc8-a5ec-06c178839e11>.

Estos datos se refieren a expedientes concedidos de forma acumulada desde JULIO de 2020 a FEBRERO de 2025, no constando en dicho enlace las resoluciones de suspensiones, extinciones, modificaciones de cuantía, ni reposiciones del derecho del ingreso mínimo vital que pudieran haberse emitido por el INSS. Por este motivo, no puede identificarse el número actual de beneficiarios del Ingreso Mínimo Vital en la Comunidad de Madrid.

IMV CM JULIO 2020 A FEBRERO DE 2025	
REGISTROS	NÚMERO
CONCEDIDOS	83.217

Fuente: <https://www.seg-social.es/wps/portal/wss/internet/EstadisticasPresupuestosEstudios/Estadisticas/>