

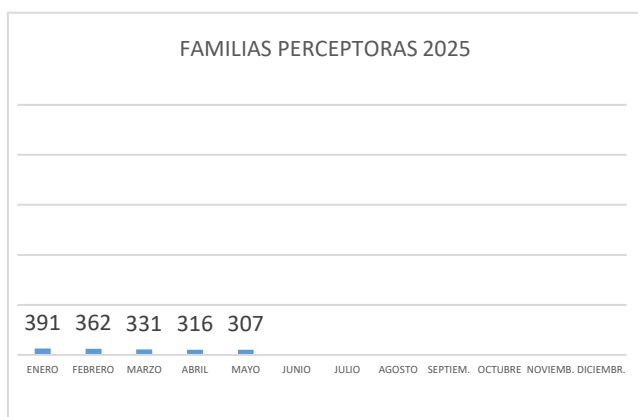


INFORME MENSUAL DE RENTA MÍNIMA DE INSERCIÓN MAYO 2025

Familias perceptoras

Las familias perceptoras de Renta Mínima de Inserción (RMI), en MAYO de 2025, han sido 307 de las cuales 197 tienen su domicilio en Madrid capital, que representan el 64,17% del total de familias perceptoras.

En cuanto a la distribución por sexo de los titulares de Renta Mínima de Inserción, en el mes de MAYO de 2025, los hombres son 95 y las mujeres 212 y representan los siguientes porcentajes:



Fuente: Aplicación RMI

El número acumulado de familias perceptoras de ENERO a MAYO de 2025, ha sido de 460.

Por lo que respecta a las familias de nacionalidad extranjera, en MAYO de 2025 ascienden a 44 familias, lo que supone un 14,33% del total de familias perceptoras. El importe de la nómina de familias extranjeras, en este mes, asciende a 17.992,45 €. El 40,91% de las familias extranjeras que perciben RMI son de nacionalidad marroquí, seguidos por el 18,18% de nacionalidad rumana.

En MAYO de 2025, el 23,78% de los perceptores RMI son personas solas y el 46,25% tienen a su cargo menores de edad.

ESTRUCTURA FAMILIAR	HOMBRES	MUJERES	TOTAL	%
PERSONAS SOLAS	33	40	73	23,78%
ADULTO CON OTROS ADULTOS	9	31	40	13,03%
ADULTO CON MENORES Y CON OTROS ADULTOS	1	7	8	2,61%
ADULTO CON MENORES	3	41	44	14,33%
PAREJA SOLA	16	31	47	15,31%
PAREJA CON OTROS ADULTOS	1	4	5	1,63%
PAREJA CON MENORES Y OTROS ADULTOS	11	11	22	7,17%
PAREJA CON MENORES	21	47	68	22,15%
TOTAL	95	212	307	100,00%

Fuente: Aplicación RMI



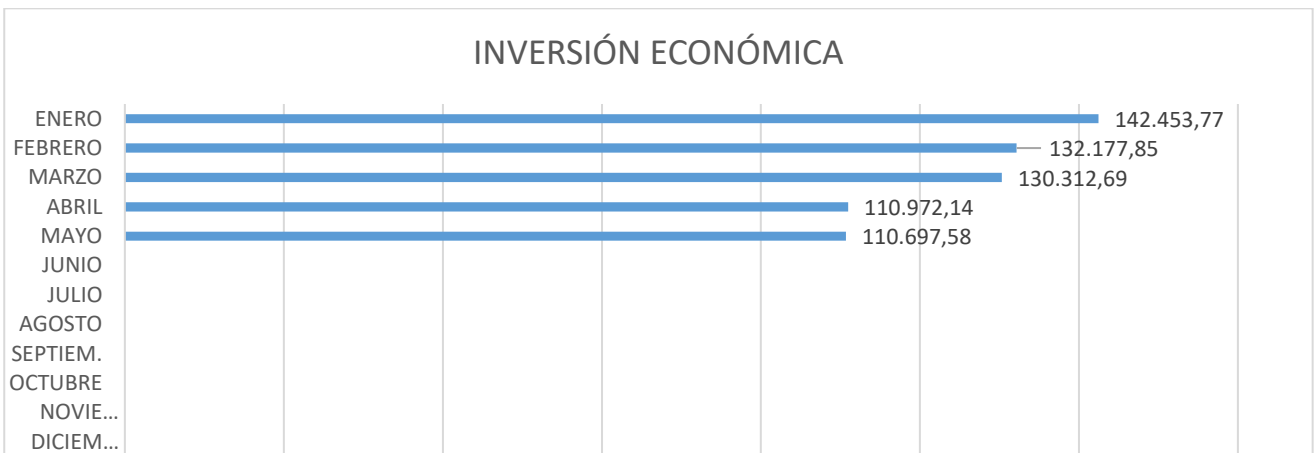
El 11,73% de las familias tienen un tiempo de permanencia como receptoras RMI superior a 2 años e inferior a 5 años y el 69,71% supera los 5 años de permanencia.

PERMANENCIA EN RMI	FAMILIAS PERCEPTORAS	%
MENOS DE 1 AÑO	39	12,70%
ENTRE 1 Y 2 AÑOS	18	5,86%
ENTRE 2 Y 3 AÑOS	16	5,21%
ENTRE 3 Y 4 AÑOS	17	5,54%
ENTRE 4 Y 5 AÑOS	3	0,98%
MÁS DE 5 AÑOS	214	69,71%
TOTAL GENERAL	307	100,00%

Fuente: Aplicación RMI

Inversión económica MAYO 2025

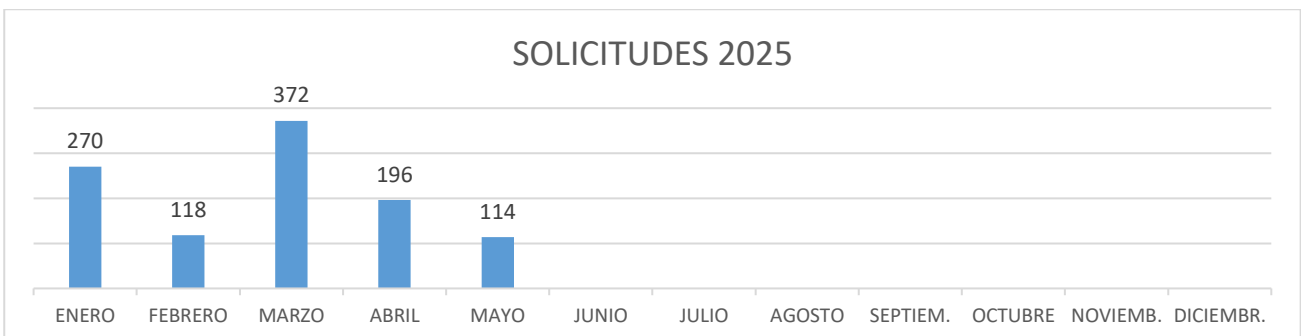
El total de la inversión económica en este mes de MAYO ha sido de 110.697,58 €, con un total de 307 nóminas emitidas.



Fuente: Aplicación RMI

Solicitudes MAYO 2025

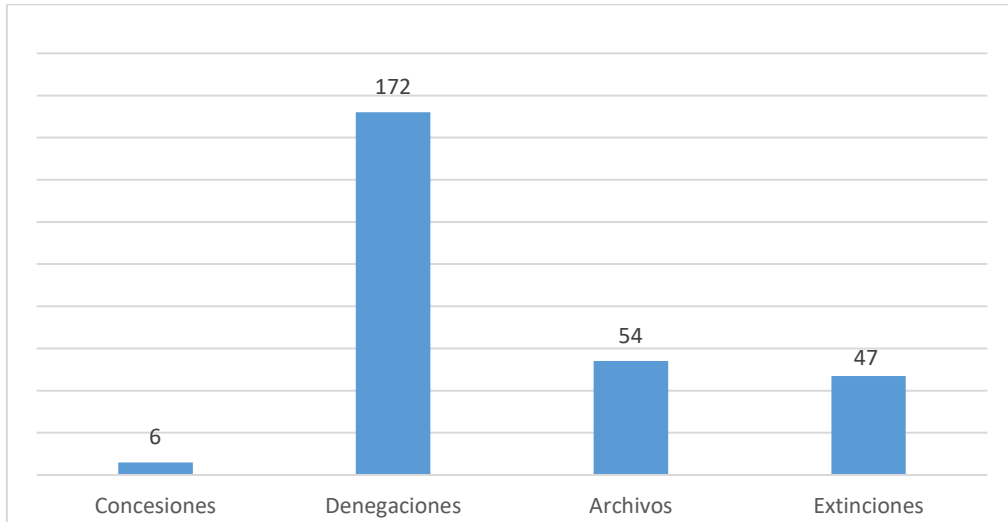
El número de solicitudes RMI en MAYO de 2025 han sido 114.



Fuente: Aplicación RMI



Concesiones, denegaciones, archivos y extinciones MAYO 2025



Fuente: Aplicación RMI

CAUSAS DE DENEGACIÓN	Nº DENEGACIONES	%
No acreditar carencia de recursos económicos	154	89,54%
No constituir una unidad de convivencia independiente con antelación de 6 meses	1	0,58%
El patrimonio de la unidad de convivencia independiente supera el límite reglamentariamente establecido	9	5,24%
No constituir una unidad de convivencia independiente	1	0,58%
No acreditar residencia efectiva en la Comunidad de Madrid	3	1,74%
No haber solicitado previamente las pensiones y/o prestaciones a que puedan tener derecho los miembros de la unidad de convivencia independiente	0	0,00%
Mayor de 65 años sin ser situación particular	1	0,58%
Menor de 25 años sin ser situación particular	1	0,58%
No Acreditar Residencia Legal en España	0	0,00%
Causas diversas	1	0,58%
Pérdida de la subsidiariedad	1	0,58%
Rechazar oferta adecuada de trabajo o haber causado baja voluntaria en un empleo	0	0,00%
TOTAL DENEGACIONES	172	100,00%

Fuente: Aplicación RMI

CAUSAS DE ARCHIVO	Nº.	%
No presentar en el plazo establecido la documentación requerida	47	87,04%
Caducidad. No presenta la totalidad de la documentación	0	0,00%
Desistimiento	1	1,85%
Fallecimiento	0	0,00%
Duplicidad	5	9,26%
Causas diversas	1	1,85%
TOTAL ARCHIVOS	54	100,00%

Fuente: Aplicación RMI



CAUSAS DE EXTINCIÓN	Nº	%
Mantenimiento de las causas de suspensión cautelar durante más de 3 meses	12	25,53%
Otros (No memores escolarizados)	5	10,64%
IMV	20	42,55%
Mantenimiento de las causas de suspensión temporal durante más de 12 meses	1	2,13%
Alcanzar los 65 años	0	0,00%
Desarrollo de una actividad laboral superior a doce meses	2	4,26%
Contar con recursos económicos suficientes	4	8,50%
El patrimonio de la unidad de convivencia independiente supera el límite reglamentariamente establecido	0	0,00%
No cumplir obligaciones	0	0,00%
Fallecimiento del titular	0	0,00%
Interrupción residencia permanente	0	0,00%
Renuncia	0	0,00%
Existen personas legalmente obligadas a la prestación de alimentos y no se ha procedido a su reclamación judicial	0	0,00%
No suscribir o no participar activamente en las medidas contenidas en Programas Individuales de Inserción	0	0,00%
Rechazar oferta adecuada de trabajo o haber causado baja voluntaria en un empleo	2	4,26%
Pérdida de Requisitos -Pérdida de condición de unidad de convivencia independiente	1	2,13%
	47	100,00%

Fuente: Aplicación RMI

Suspensiones MAYO 2025

SUSPENSIONES CAUTELARES	SUSPENSIONES TEMPORALES	TOTAL
16	1	17

En cuanto al tipo de causas:

CAUSAS DE SUSPENSIÓN CAUTELAR	TOTAL
Variaciones en la unidad de convivencia	1
Variaciones lugar de residencia	0
No aportar documentación	13
Actividad laboral	1
Variaciones en los recursos económicos	0
Pérdida contacto Servicios Sociales	0
Por patrimonio	1
TOTAL	16

Fuente: Aplicación RMI

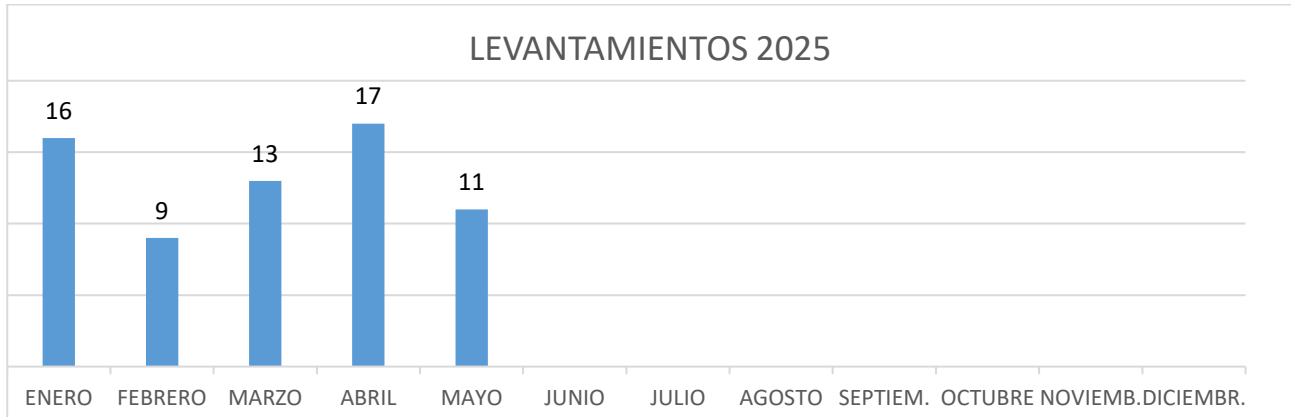
Artículo 38.1	CAUSAS DE SUSPENSIÓN TEMPORAL	TOTAL
Apartado c)	Incorporación laboral superior a 1 mes	0
Apartado d)	Percepción de prestación, subsidios o renta activa de inserción	0
	Otras causas (subsidiariedad)	1
TOTAL		1

Fuente: Aplicación RMI



Levantamientos de suspensiones RMI MAYO 2025

Los levantamientos de suspensiones en MAYO de 2025 ha sido 11.



Fuente: Aplicación RMI.

Resoluciones de Ingreso Mínimo Vital de expedientes de Renta Mínima de Inserción

RESOLUCIONES DE IMV DE EXPEDIENTES DE RMI		
TIPOLOGÍA RESOLUCIONES*	NÚMERO**	%
Concesiones de oficio MAYO	3.731	13,66%
Concesiones fichero 3	12.412	45,42%
Denegaciones	9.616	35,19%
Inadmisiones	1.567	5,73%
TOTAL	27.326	100,00%

*Resoluciones emitidas por el INSS.

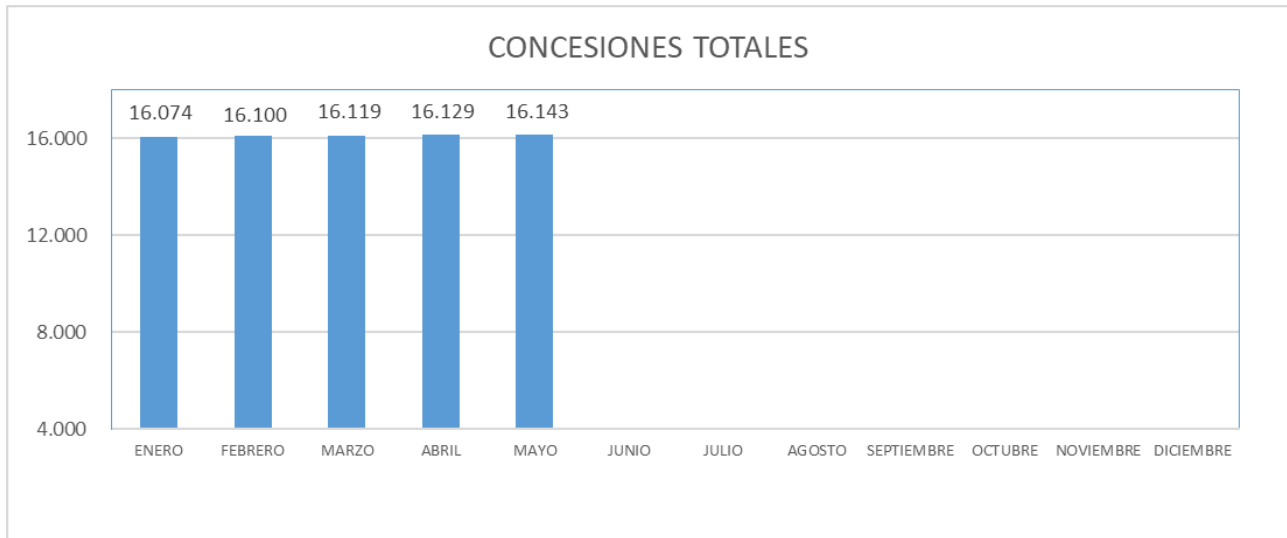
**Datos acumulados a 31/05/2025.

EXPEDIENTES (BENEFICIARIOS) CON RMI E IMV	TOTAL
Complementaria (beneficiarios)	405

Fuente: Aplicación RMI



Resoluciones IMV. Valores acumulados

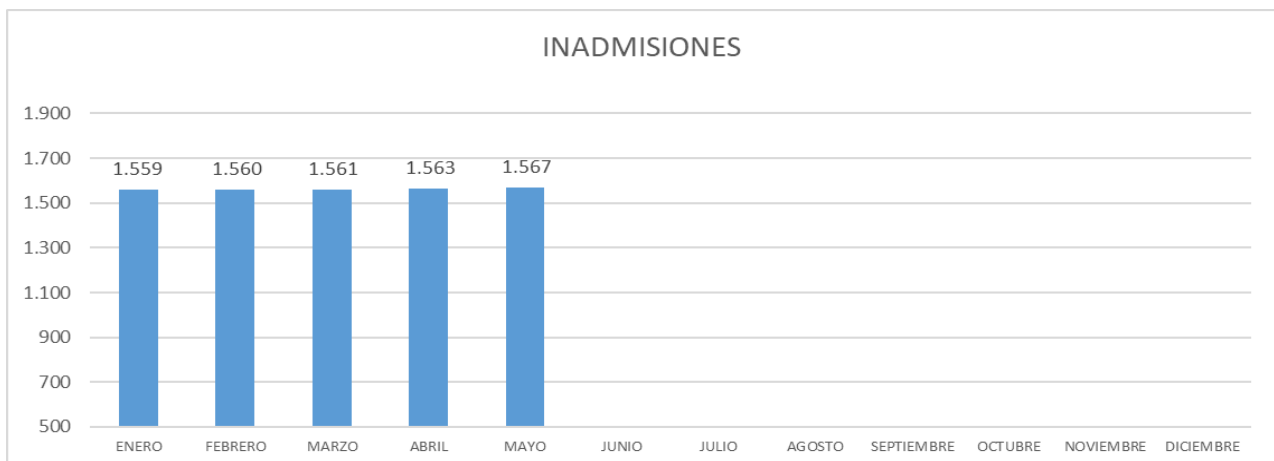


Fuente: Resoluciones emitidas por el INSS.

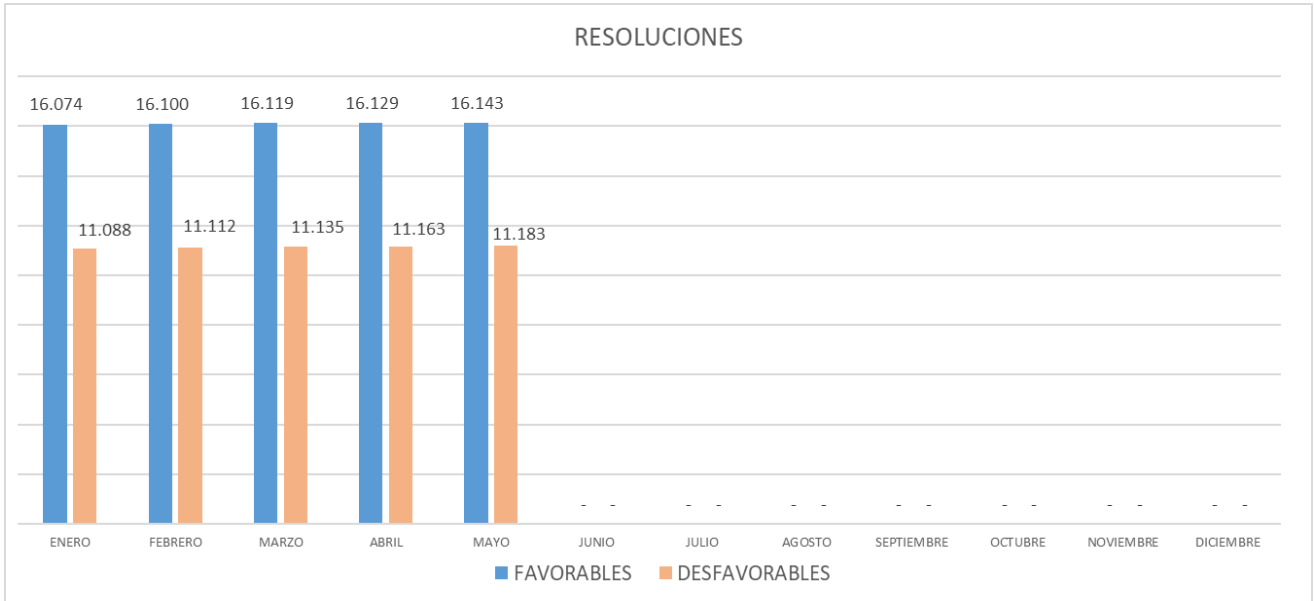
3.731 han sido reconocimientos de oficio a titulares de RMI con prestación de hijo a cargo.



Fuente: Resoluciones emitidas por el INSS



Fuente: Resoluciones emitidas por el INSS



Fuente: Resoluciones emitidas por el INSS

EVOLUCIÓN DE IMV COMUNIDAD DE MADRID

Los datos que se muestran en el cuadro siguiente se han obtenido de la página web del Instituto Nacional de la Seguridad Social:

<https://www.seg-cial.es/wps/portal/wss/internet/EstadisticasPresupuestosEstudios/Estadisticas/cbe2fda1-3ac7-4bc8-a5ec-06c178839e11>.

Estos datos se refieren a expedientes concedidos de forma acumulada desde JULIO de 2020 a MAYO de 2025, no constando en dicho enlace las resoluciones de suspensiones, extinciones, modificaciones de cuantía, ni reposiciones del derecho del ingreso mínimo vital que pudieran haberse emitido por el INSS. Por este motivo, no puede identificarse el número actual de beneficiarios del Ingreso Mínimo Vital en la Comunidad de Madrid.

IMV CM JULIO 2020 A MAYO DE 2025	
REGISTROS	NÚMERO
ALTAS ACUMULADAS	87.837
EN NÓMINA	58.125

Fuente: <https://www.seg-social.es/wps/portal/wss/internet/EstadisticasPresupuestosEstudios/Estadisticas/>