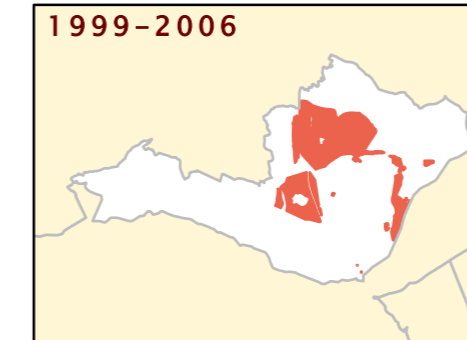
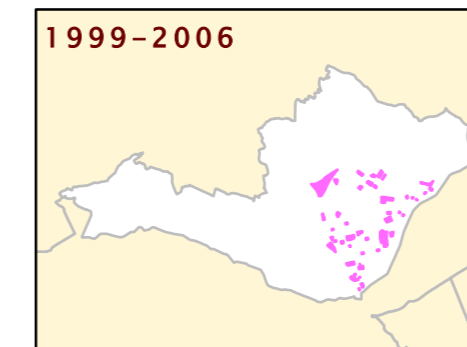


Nuevo Suelo vacante por períodos

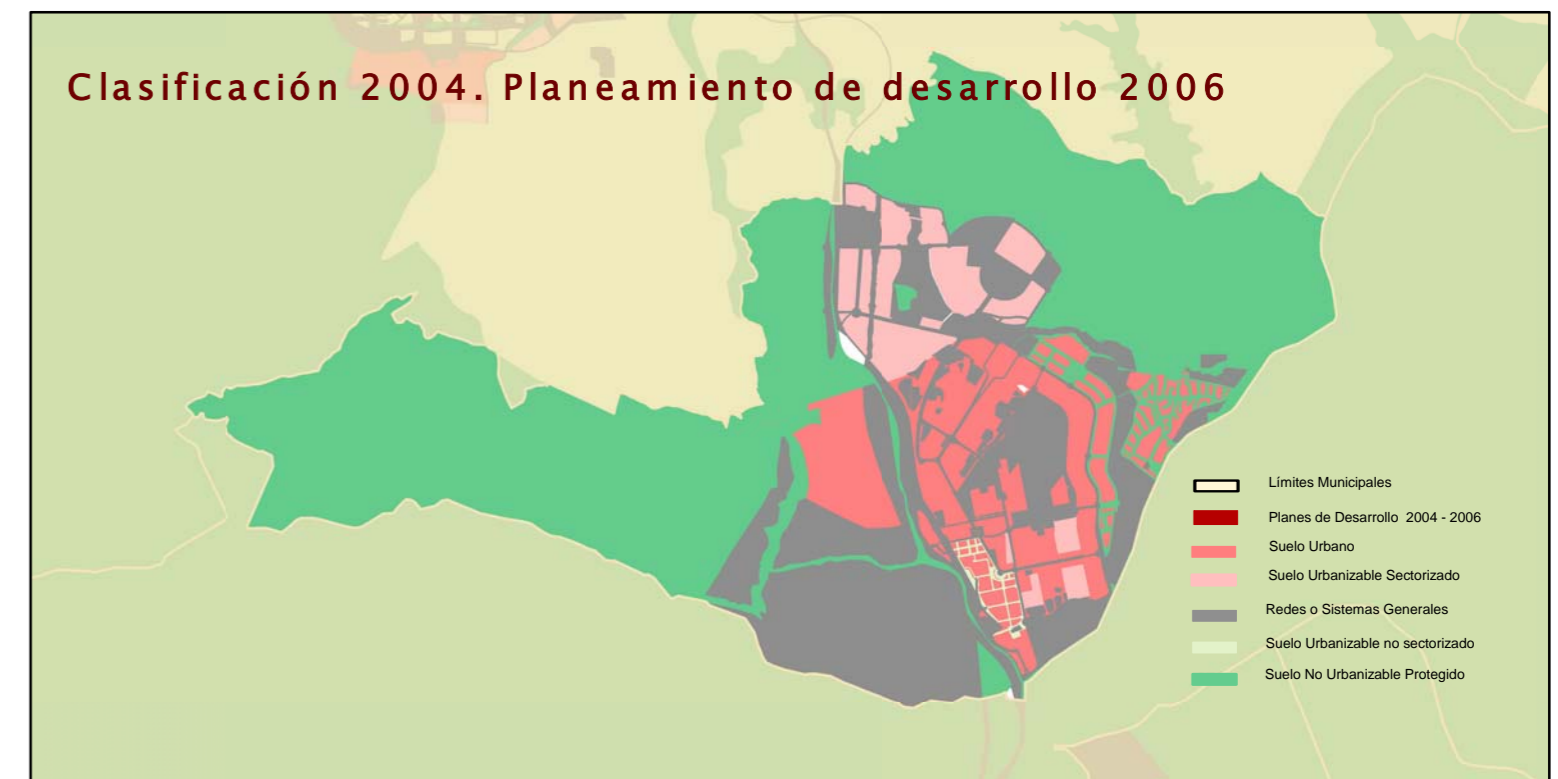


Suelo ocupado por períodos



USO	NUEVO SUELO CLASIFICADO 1999-2001		NUEVO SUELO CLASIFICADO 2001-2004		NUEVO SUELO CLASIFICADO 2004-2006	
	nuevo en 2001 (m2)	% suelo nuevo 2001 s/ total vacante 2001	nuevo en 2004 (m2)	% suelo nuevo 2004 s/ total vacante 2004	nuevo en 2006 (m2)	% suelo nuevo 2006 s/ total vacante 2006
RESIDENCIAL	0	0,00	32.376	30,72	0	0,00
Nº DE VIVENDAS	0	0,00	14.735	96,01	0	0,00
INDUSTRIAL	0	0,00	1.020.418	94,86	0	0,00
TERCIARIO	0	0,00	8.255	24,59	0	0,00
EQUIPAMIENTO	0	0,00	1.057.617	97,05	0	0,00

USO	SUELO OCUPADO ENTRE 1999-2001		SUELO OCUPADO ENTRE 2001-2004		SUELO OCUPADO ENTRE 2004-2006	
	ocupado en 2001 (m2)	% suelo ocupado 2001 s/ total vacante 1999	ocupado en 2004 (m2)	% suelo ocupado 2004 s/ total vacante 2001	ocupado en 2006 (m2)	% suelo ocupado 2006 s/ total vacante 2004
RESIDENCIAL	22.128	30,23	18.982	37,19	8.706	8,44
Nº DE VIVENDAS	182	50,17	84	46,93	93	0,61
INDUSTRIAL	104.064	43,35	56.109	41,21	28.647	2,66
TERCIARIO	54.034	21,97	102.873	53,70	8.255	24,58
EQUIPAMIENTO	12.928	5,77	131.335	62,18	4.321	0,40



SUELO VACANTE 2006 POR USOS, CLASE DE SUELO Y DISPONIBILIDAD (Urbanizado o no Urbanizado)

CLASIFICACIÓN	DISPONIBLE	USO	SUELO VACANTE			USO RESIDENCIAL			USO INDUSTRIAL			USO TERCIARIO			USO EQUIPAMIENTO			SISTEMAS GENERALES		
			(m2)	S Edificable (m2)	Proteg	S Edificable (m2)	S Edificable (m2)	Proteg	S Edificable (m2)	S Edificable (m2)	Proteg	S Edificable (m2)	S Edificable (m2)	Proteg	Interiores (m2)	Exteriores (m2)	Totales (m2)			
Suelo Urbano	SI	DEP	4.013,64	0,00	0,00	0	0	0	0,00	0,00	0,00	0,00	0,00	0,00	0,00	0,00	0,00	0,00	0,00	
Suelo Urbano	SI	EQU	34.516,34	0,00	0,00	0	0	0	0,00	0,00	0,00	0,00	0,00	0,00	0,00	0,00	0,00	0,00	0,00	
Suelo Urbano	SI	IND	31.684,52	0,00	0,00	0	0	0	31.684,52	35.644,67	0,00	0,00	0,00	0,00	0,00	0,00	0,00	0,00	0,00	
Suelo Urbano	SI	RM	20.917,38	21.037,10	45.743,35	0	458	458	0,00	0,00	0,00	0,00	0,00	0,00	0,00	0,00	0,00	0,00	0,00	
Suelo Urbano	SI	RU	32.196,35	32.196,35	12.414,70	0	106	106	0,00	0,00	0,00	0,00	0,00	0,00	0,00	0,00	0,00	0,00	0,00	
Suelo Urbano	SI	TER	25.323,17	0,00	0,00	0	0	0	25.323,17	25.323,17	25.829,64	25.829,64	0,00	0,00	0,00	0,00	0,00	0,00	0,00	
Total S. Urb. Disp.			148.651,40	53.233,45	58.158,06	0	564	564	31.684,52	35.644,67	25.323,17	25.829,64	38.529,97	53.982,20	0,00	0,00	0,00	0,00	0,00	
Suelo Urbano	NO	DEP	487.635,19	0,00	0,00	0	0	0	0,00	0,00	0,00	0,00	0,00	0,00	0,00	0,00	0,00	0,00	0,00	
Suelo Urbano	NO	IND	1.015.377,22	0,00	0,00	0	0	0	1.015.377,22	203.075,44	0,00	0,00	0,00	0,00	0,00	0,00	0,00	0,00	0,00	
Suelo Urbano	NO	RM	6.715,73	6.714,99	8.999,07	0	90	90	0,00	0,00	0,00	0,00	0,00	0,00	0,00	0,00	0,00	0,00	0,00	
Suelo Urbano	NO	RU	37.168,36	34.438,49	17.436,57	0	204	204	0,00	0,00	0,00	0,00	0,00	0,00	0,00	0,00	0,00	0,00	0,00	
Suelo Urbano	NO	SER	6.068,61	0,00	0,00	0	0	0	0,00	0,00	0,00	0,00	0,00	0,00	0,00	0,00	0,00	0,00	0,00	
Total S. Urb. No Disp.			1.552.965,11	41.153,48	26.435,65	0	294	294	1.015.377,22	203.075,44	0,00	0,00	493.703,80	13.334,44	0,00	0,00	0,00	0,00	0,00	
Total Suelo Urbano			1.701.616,51	94.386,93	84.593,70	0	858	858	1.047.061,74	238.720,12	25.323,17	25.829,64	532.233,77	67.316,64	0,00	0,00	0,00	0,00	0,00	
Suelo Urbanizable	NO	RM	3.277.597,95	0,00	1.439.603,00	1.800	12.596	14.396	0,00	0,00	0,00	0,00	559.248,00	0,00	0,00	0,00	0,00	1.266.960,00	0,00	
Total Suelo Urbanizable			3.277.597,95	0,00	1.439.603,00	1.800	12.596	14.396	0,00	0,00	0,00	0,00	559.248,00	0,00	0,00	0,00	0,00	1.266.960,00	0,00	
Total del Municipio			4.979.214,46	94.386,93	1.524.196,70	1.800	13.454	15.254	1.047.061,74	238.720,12	25.323,17	25.829,64	1.091.481,77	67.316,64	0,00	0,00	1.266.960,00	0,00	0,00	