

## Procedimiento para la solicitud de plaza en las clases de *Deporte en familia (solo para padres de inscritos en Sábados deportivos)*

El procedimiento para inscribirse en las clases de Deporte en familia (para los padres de alumnos de Sábados deportivos) se realiza enteramente por internet (por el portal de inscripción en actividades) y consta de dos fases.

En una primera fase el interesado se apunta en la lista de espera de la actividad y, una vez comprobado que cumple los requisitos, le autorizamos para que pueda formalizar la inscripción y el pago de la actividad.

A continuación, se describe todo el proceso.

### Alta en la lista de espera

Inicia sesión en el portal <https://gestiona3.madrid.org/cronosweb>

← → ↻ 🏠 No es seguro | gestiona3.madrid.org/cronosweb/Login

Aplicaciones MS Office CONOCE ADAPTA Portal Corporativo ISLA AR-Inicio de sesión Hotmail Página web km77.com Motorpasión Xataka CronosWeb tfg

**Comunidad de Madrid**

**Iniciar sesión**

Identificador

Contraseña

No cerrar sesión

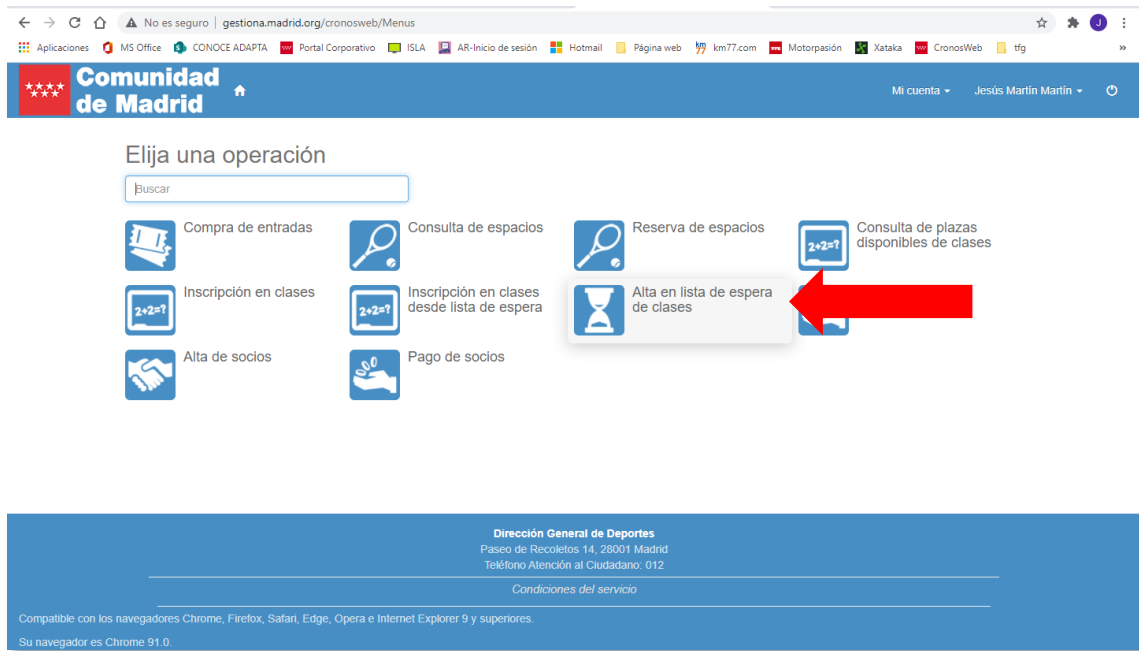
¿Ha olvidado su contraseña?  
Registrarse

Entrar Entrar sin identificarse

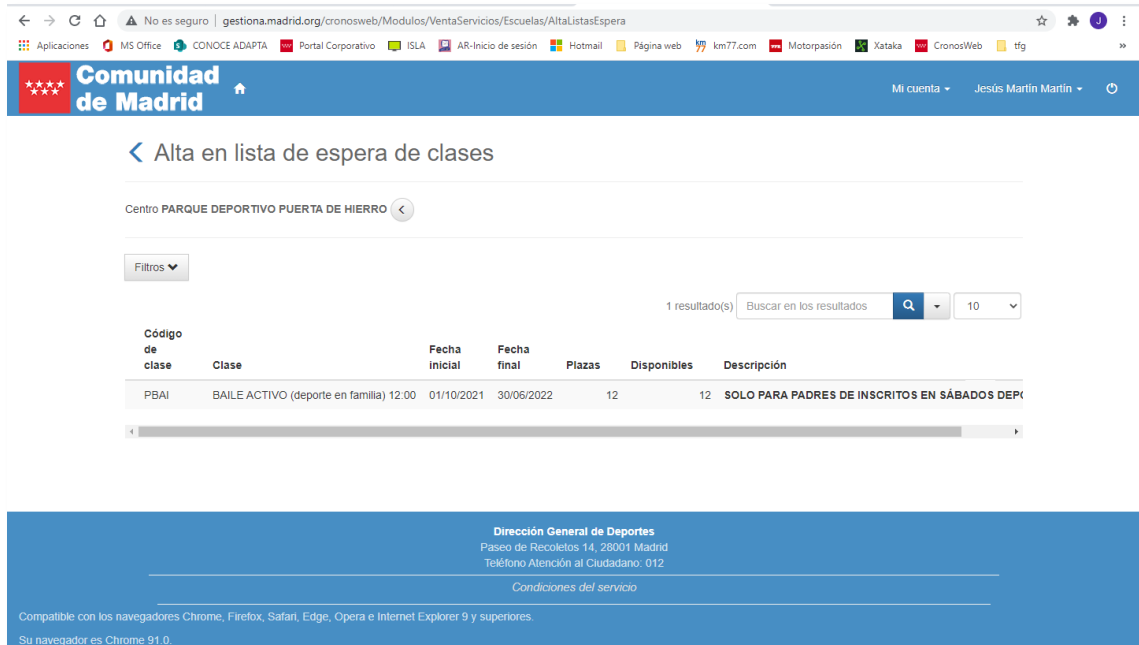
**Dirección General de Deportes**  
Paseo de Recoletos 14, 28001 Madrid  
Teléfono Atención al Ciudadano: 012

[Condiciones del servicio](#)

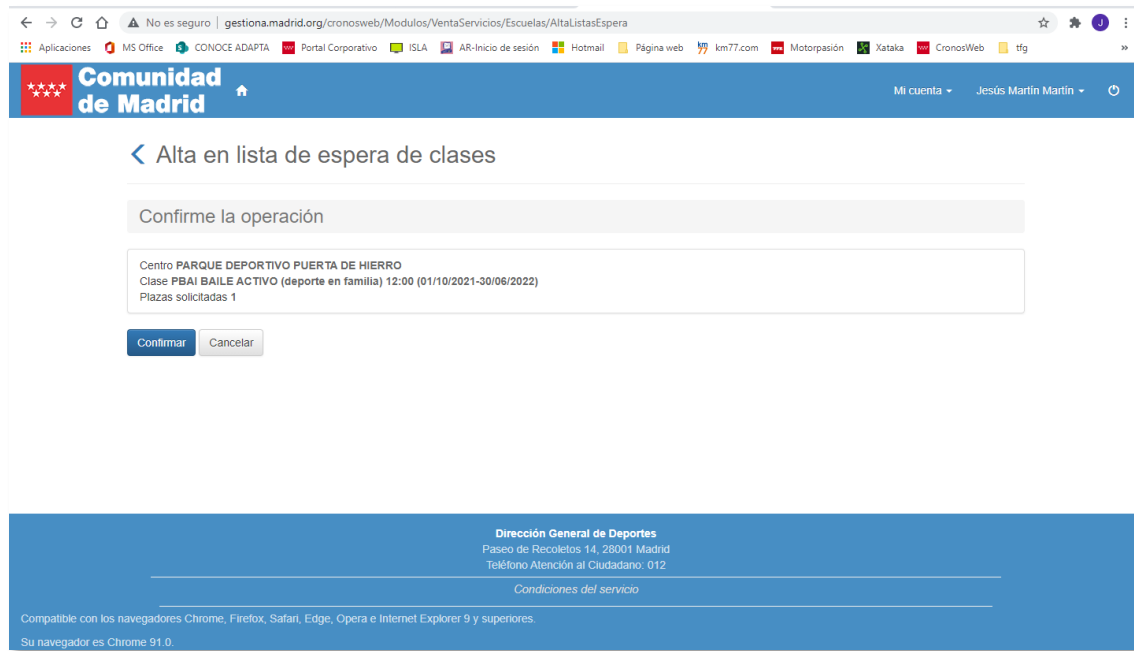
Selecciona Alta en lista de espera de clases:



Después de elegir la instalación, selecciona **el usuario** y la clase en la que te quieres dar de alta en la lista de espera:



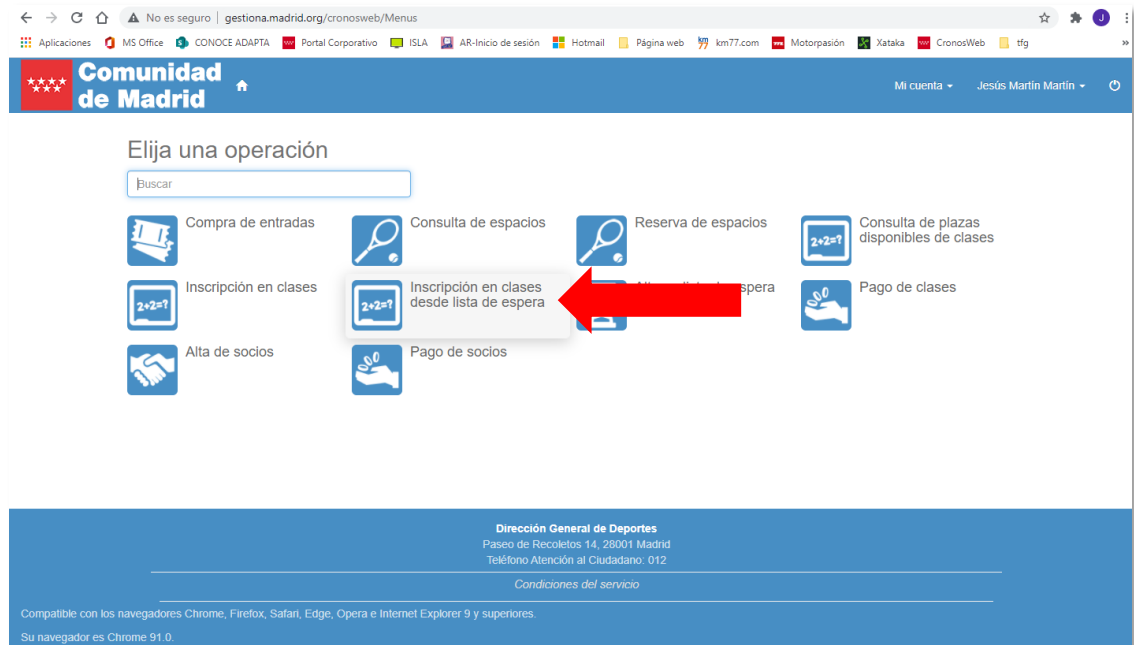
Confirma la operación y ya está.



Cuando comprobamos que cumples los requisitos, te autorizamos y ya puedes inscribirte en la actividad, siguiendo estos pasos:

Inicia sesión en el portal.

Selecciona Inscripción en clases desde lista de espera:



Elige el usuario y la clase:

The screenshot shows a web browser window with the URL `gestiona.madrid.org/cronosweb/Modulos/VentaServicios/Escuelas/AltaClasesDesdeListaEspera`. The page title is "Inscripción en clases desde lista de espera". Below the title, there is a dropdown menu showing "Centro PARQUE DEPORTIVO PUERTA DE HIERRO". A section titled "Elija la clase en la que desea inscribirse" contains a search box with the text "BAILE ACTIVO (deporte en familia) 12:00 (01/10/2021 - 30/06/2022)". A "Normativa" section follows, containing several paragraphs of text regarding registration rules, including a reminder to renew the plaza before the end of the month and a note about the facility being closed on specific dates in January and December. At the bottom, there is contact information for the "Dirección General de Deportes" and a footer with browser compatibility information.

Continúa con el tipo de pago y serás redirigido a la pasarela de pagos de tu banco. Cuando termine el proceso recibirás un correo con el justificante correspondiente.

En los meses sucesivos, si quieres continuar con la actividad, no olvides renovar tu plaza pagando el mes siguiente (Pago de clases) antes de que termine el mes actual. De no hacerlo, liberaremos tu plaza para ofrecérsela a la siguiente persona de la lista de espera.

The screenshot shows the "Elija una operación" menu on the website. It features a search bar and a grid of 11 service icons with labels: "Compra de entradas", "Consulta de espacios", "Reserva de espacios", "Consulta de plazas disponibles de clases", "Inscripción en clases", "Inscripción en clases desde lista de espera", "Alta en lista de espera de clases", "Pago de clases", "Alta de socios", and "Pago de socios". A large red arrow points to the "Pago de clases" option. The footer contains the same contact information for the "Dirección General de Deportes" and browser compatibility details as seen in the previous screenshot.