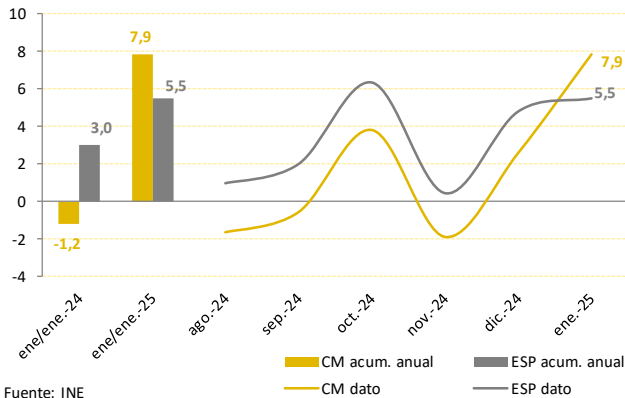
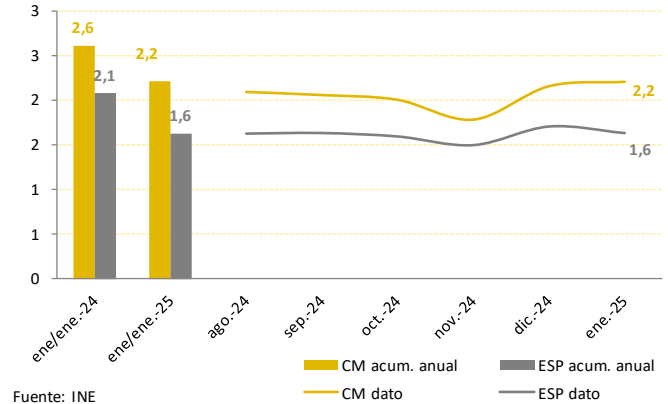


IASS. Cifra de negocios
Tasa de variación anual (%)



Fuente: INE

IASS. Ocupación
Tasa de variación anual (%)



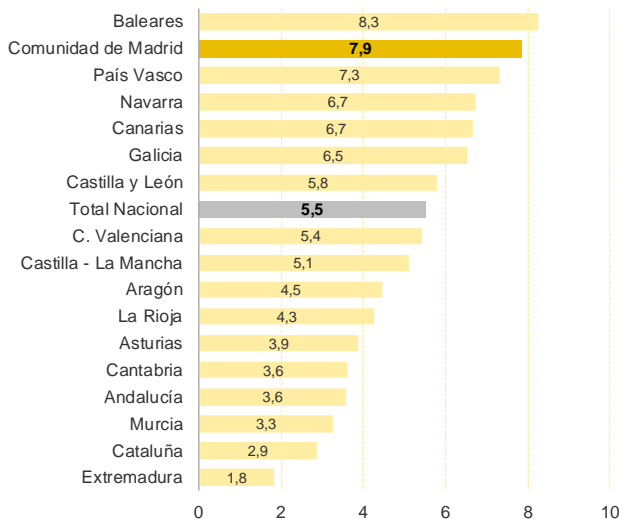
Fuente: INE

Claves del mes:

- El **índice de cifra de negocios** del sector servicios disminuye un 10,5% intermensual en la Comunidad de Madrid en enero, caída en línea con el patrón estacional negativo de los meses de enero, aunque resulta menos intensa que la observada, en promedio, en los eneros de la serie histórica, del 15,0%. En términos interanuales se observa una aceleración del crecimiento, tras la mejora del mes anterior, subiendo un 7,9%, la mayor tasa de crecimiento desde enero de 2023, lo que reafirma la senda de recuperación que se viene dibujando desde hace varios meses. En España, el índice experimenta un descenso del 10,6% intermensual y un incremento del 5,5% interanual. En definitiva, los datos reflejan un buen comienzo de año para la cifra de negocios del IASS.
- En el contexto regional, el índice de cifra de negocios del IASS crece respecto enero del pasado año en todas las CC.AA., con un rango de variación en las tasas regionales que va desde el 8,3% de Baleares al 1,8% de Extremadura. La Comunidad de Madrid anota el segundo mayor avance de las CC.AA.
- A su vez, el **índice de ocupación** del sector servicios cae un 0,9% intermensual en enero, mes de marcada estacionalidad también en cuanto al empleo, aunque también en este caso, resulta más suave que la reducción media de los eneros de la serie histórica, del -1,1%. En términos interanuales aumenta un 2,2%, manteniendo un ritmo relativamente estable desde hace ya varios meses. En España el índice de ocupación cede un 1,2% intermensual y avanza un 1,6% interanual.
- La evolución del índice de ocupación en enero refleja crecimientos interanuales en todas las regiones excepto en Extremadura, La Rioja y Asturias; los valores oscilan entre el 3,0% de Baleares y el -0,5% de Extremadura, presentando la Comunidad de Madrid el cuarto avance más elevado, seis décimas por encima de la media nacional.

IASS. Índice de cifra de negocios
Enero 2025

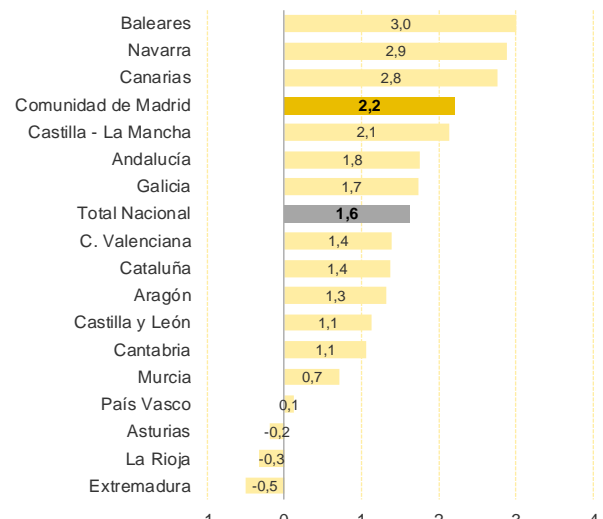
(Tasa de variación interanual)



Fuente: INE

IASS. Índice de ocupación
Enero 2025

(Tasa de variación interanual)



Fuente: INE

Buen comienzo de año para el índice de cifra de negocios que crece un 7,9% interanual.

Según los últimos datos publicados por el INE, **el índice de actividad del sector servicios (IAS)** en su componente de **cifra de negocios** (que no se encuentra deflactado), aumenta un 7,9% interanual en enero en la Comunidad de Madrid; esto supone una fuerte aceleración del ritmo de avance tras la mejora experimentada en diciembre, reforzando así el perfil de recuperación que este indicador dibuja desde hace unos meses. En España se observa un incremento interanual del 5,5% en enero.

Anota un descenso en el mes coherente con su patrón estacional histórico.

El IASS de cifra de negocios del sector servicios en la región registra este mes una caída intermensual del 10,5%, que está en línea con el comportamiento habitual de los meses de enero, caracterizado por una estacionalidad negativa tras la campaña de navidad. No obstante, se trata de un descenso más suave que el observado, en media, en los eneros de los últimos diez años anteriores a la pandemia, del 15,6%, así como a los de la serie histórica, del 15,0%.

Avances interanuales de todas las CC.AA. en enero.

Todas las CC.AA. anotan incrementos interanuales de su cifra de negocios en enero, observándose un rango de variación en las tasas regionales, que oscilan entre el 8,3% de Baleares y el del 1,8% de Extremadura. La Comunidad de Madrid ocupa el segundo puesto en este ranking, 2,4 p.p. por encima de la media nacional.

Nueva mejora en el comienzo de 2025 en la evolución reciente del componente ciclo tendencia

En lo que respecta a la evolución reciente del componente ciclo tendencia de la cifra de negocio aproximado a través de la variación anual de media móvil no centrada de orden 12, el dato de enero introduce una nueva mejora, doblando la cifra del mes de diciembre, cuando se retornó a valores positivos por primera vez desde octubre de 2023. Esta buena evolución permite que el diferencial de crecimiento entre Madrid y España, desfavorable para la región desde mediados de 2023, haya comenzado a recortarse en los últimos meses.

El índice de ocupación crece un 2,2% interanual, ritmo similar el del mes anterior.

El **IASS de ocupación** registra en enero un incremento interanual en la Comunidad de Madrid del 2,2%, idéntica cifra que el mes anterior. En los últimos diez meses los ritmos de crecimiento de la ocupación han mantenido una relativa estabilidad, oscilando en una estrecha horquilla entre el 1,8% y el 2,2%. En España, el avance se sitúa en el 1,6%, una décima menos que diciembre. No se observan, al igual que en Madrid, oscilaciones importantes en los ritmos de avance en los últimos meses, aunque se sitúan en un intervalo algo más amplio, entre el 1,6% y el 2,2%.

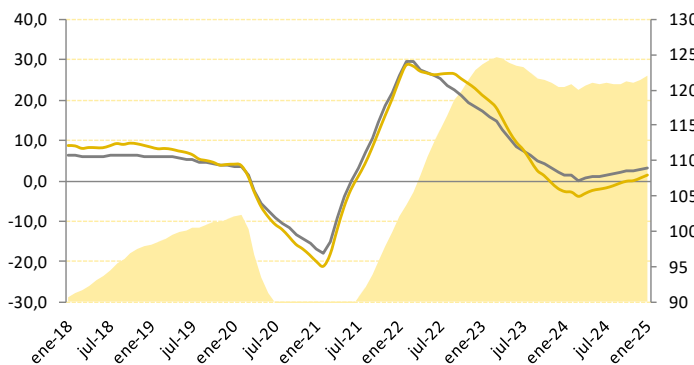
Descenso estacional en enero, más suave que el promedio histórico.

El índice de ocupación, que igualmente sigue un patrón estacional negativo en los meses de enero tras la campaña navideña, decrece un 0,9% intermensual. De este modo se mantiene dos décimas por debajo tanto de la tasa intermensual media de los eneros de toda la serie disponible, como de la caída promedio de este mismo mes en los diez últimos años anteriores a la COVID, -1,3%.

Madrid continúa entre las regiones más dinámicas en la ocupación del IASS.

El índice de ocupación crece interanualmente en enero en todas las CC.AA. excepto en tres, Extremadura, -0,5%, La Rioja, -0,3% y Asturias, -0,2%. El mayor avance lo anota, este mes, Baleares, un 3,0%, resultando el 2,2% de la Comunidad de Madrid el cuarto más elevado, seis décimas por encima de la media nacional. De nuevo debe destacarse un buen comienzo de año para la ocupación en la Comunidad de Madrid.

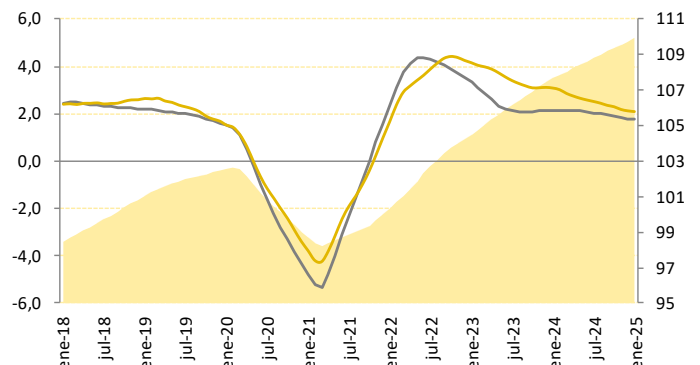
IASS. Cifra de negocios
Media móvil no centrada orden 12*



* Aproximación a la tendencia de la serie

Fuente: INE

IASS. Ocupación
Media móvil no centrada orden 12*

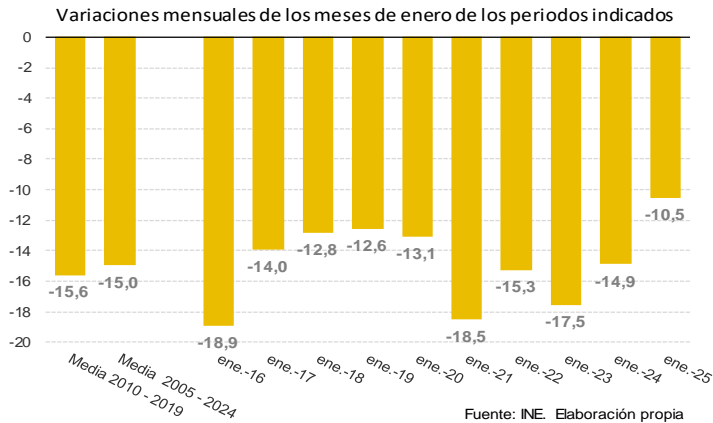


* Aproximación a la tendencia de la serie

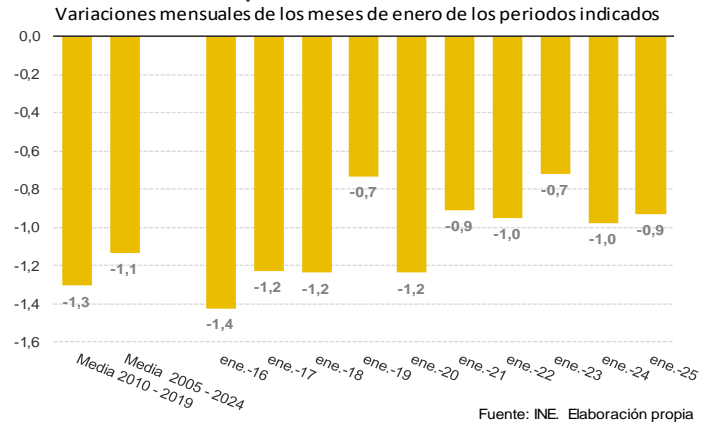
Fuente: INE

Índices de Actividad del Sector Servicios

IASS Cifra de Negocios Comunidad de Madrid



IASS Ocupación Comunidad de Madrid



	INDICES ACTIVIDAD SECTOR SERVICIOS											
	CIFRA NEGOCIOS						OCUPACIÓN					
	COMUNIDAD DE MADRID			ESPAÑA			COMUNIDAD DE MADRID			ESPAÑA		
	Índice	Variación mensual	Variación anual	Índice	Variación mensual	Variación anual	Índice	Variación mensual	Variación anual	Índice	Variación mensual	Variación anual
ene.-24	114,0	-14,9	-1,2	115,0	-11,2	3,0	107,9	-1,0	2,6	104,6	-1,2	2,1
feb.-24	112,7	-1,1	4,3	113,4	-1,4	5,4	107,9	0,0	2,3	104,6	0,0	2,0
mar.-24	116,0	2,9	-8,2	119,2	5,2	-5,9	108,1	0,2	1,7	105,9	1,3	2,2
abr.-24	123,2	6,2	6,5	125,2	5,0	8,9	109,0	0,8	2,1	107,2	1,2	2,0
may.-24	123,1	-0,1	4,0	127,5	1,8	3,8	109,7	0,6	2,1	108,5	1,1	1,9
jun.-24	123,8	0,6	-1,1	127,0	-0,4	0,1	110,6	0,8	2,2	109,3	0,8	1,6
jul.-24	125,1	1,1	2,1	134,8	6,1	6,2	110,0	-0,5	2,2	109,2	-0,1	1,8
ago.-24	103,0	-17,7	-1,6	115,6	-14,2	1,0	108,9	-1,1	2,1	108,5	-0,7	1,6
sep.-24	119,5	16,1	-0,5	123,5	6,8	2,0	111,1	2,1	2,1	109,3	0,7	1,6
oct.-24	131,1	9,7	3,8	131,9	6,8	6,4	110,8	-0,3	2,0	108,7	-0,5	1,6
nov.-24	127,0	-3,1	-1,9	125,3	-4,9	0,5	111,3	0,4	1,8	108,0	-0,6	1,5
dic.-24	137,4	8,2	2,6	135,8	8,3	4,8	111,3	0,1	2,2	107,6	-0,4	1,7
ene.-25	122,9	-10,5	7,9	121,3	-10,6	5,5	110,3	-0,9	2,2	106,3	-1,2	1,6

Fuente: INE

	INDICES ACTIVIDAD SECTOR SERVICIOS							
	CIFRA NEGOCIOS				OCUPACIÓN			
	C. DE MADRID		ESPAÑA		C. DE MADRID		ESPAÑA	
	Índice	Variación anual	Índice	Variación anual	Índice	Variación anual	Índice	Variación anual
DATOS ANUALES								
2022	122,8	22,8	118,3	18,3	104,2	4,2	103,5	3,5
2023	120,5	-1,9	120,9	2,2	107,5	3,1	105,7	2,1
2024	121,3	0,7	124,5	3,0	109,7	2,1	107,6	1,8
DATOS ACUMULADOS ANUALES								
ene-ene 23	115,4	10,0	111,6	12,3	105,2	2,9	102,5	1,7
ene-ene 24	114,0	-1,2	115,0	3,0	107,9	2,6	104,6	2,1
ene-ene 25	122,9	7,9	121,3	5,5	110,3	2,2	106,3	1,6

Fuente: INE

Índices de Actividad del Sector Servicios

21 de marzo de 2025

RANKING REGIONAL INDICADORES DE ACTIVIDAD DEL SECTOR SERVICIOS. ENERO 2025							
ÍNDICE DE CIFRA DE NEGOCIOS							
INDICES BASE 2021		TASA DE VARIACIÓN INTERMENSUAL		TASA DE VARIACIÓN INTERANUAL		TASA DE VARIACIÓN INTERANUAL EN LO QUE VA DE AÑO	
Canarias	155,1	Galicia	-2,8	Baleares	8,3	Baleares	8,3
Galicia	138,6	Navarra	-5,5	Comunidad de Madrid	7,9	Comunidad de Madrid	7,9
Navarra	129,3	País Vasco	-7,7	País Vasco	7,3	País Vasco	7,3
La Rioja	129,2	La Rioja	-8,0	Navarra	6,7	Navarra	6,7
Comunidad de Madrid	122,9	Canarias	-8,1	Canarias	6,7	Canarias	6,7
Andalucía	121,9	C. Valenciana	-10,0	Galicia	6,5	Galicia	6,5
C. Valenciana	121,7	Castilla - La Mancha	-10,0	Castilla y León	5,8	Castilla y León	5,8
Total Nacional	121,3	Comunidad de Madrid	-10,5	Total Nacional	5,5	Total Nacional	5,5
Castilla - La Mancha	121,0	Total Nacional	-10,6	C. Valenciana	5,4	C. Valenciana	5,4
País Vasco	119,5	Cataluña	-11,0	Castilla - La Mancha	5,1	Castilla - La Mancha	5,1
Asturias	117,5	Murcia	-11,5	Aragón	4,5	Aragón	4,5
Cataluña	116,8	Castilla y León	-13,2	La Rioja	4,3	La Rioja	4,3
Castilla y León	114,8	Andalucía	-13,2	Asturias	3,9	Asturias	3,9
Murcia	114,4	Aragón	-13,5	Cantabria	3,6	Cantabria	3,6
Aragón	112,4	Cantabria	-13,6	Andalucía	3,6	Andalucía	3,6
Cantabria	111,9	Baleares	-15,5	Murcia	3,3	Murcia	3,3
Extremadura	108,8	Asturias	-16,4	Cataluña	2,9	Cataluña	2,9
Baleares	98,3	Extremadura	-18,2	Extremadura	1,8	Extremadura	1,8
ÍNDICE DE OCUPACIÓN							
INDICES BASE 2021		TASA DE VARIACIÓN INTERMENSUAL		TASA DE VARIACIÓN INTERANUAL		TASA DE VARIACIÓN INTERANUAL EN LO QUE VA DE AÑO	
Canarias	113,5	País Vasco	-0,5	Baleares	3,0	Baleares	3,0
Comunidad de Madrid	110,3	Canarias	-0,6	Navarra	2,9	Navarra	2,9
Cataluña	106,9	Castilla y León	-0,8	Canarias	2,8	Canarias	2,8
Navarra	106,5	Comunidad de Madrid	-0,9	Comunidad de Madrid	2,2	Comunidad de Madrid	2,2
Andalucía	106,4	Cataluña	-1,0	Castilla - La Mancha	2,1	Castilla - La Mancha	2,1
Total Nacional	106,3	Castilla - La Mancha	-1,1	Andalucía	1,8	Andalucía	1,8
Castilla - La Mancha	106,3	Total Nacional	-1,2	Galicia	1,7	Galicia	1,7
C. Valenciana	104,9	Navarra	-1,3	Total Nacional	1,6	Total Nacional	1,6
Galicia	104,7	Andalucía	-1,5	C. Valenciana	1,4	C. Valenciana	1,4
Extremadura	103,8	Galicia	-1,5	Cataluña	1,4	Cataluña	1,4
La Rioja	103,6	Baleares	-1,6	Aragón	1,3	Aragón	1,3
Murcia	103,4	Asturias	-1,7	Castilla y León	1,1	Castilla y León	1,1
País Vasco	103,2	C. Valenciana	-1,8	Cantabria	1,1	Cantabria	1,1
Asturias	103,0	Extremadura	-1,8	Murcia	0,7	Murcia	0,7
Aragón	102,7	Aragón	-1,9	País Vasco	0,1	País Vasco	0,1
Castilla y León	102,5	La Rioja	-2,0	Asturias	-0,2	Asturias	-0,2
Cantabria	100,6	Murcia	-2,2	La Rioja	-0,3	La Rioja	-0,3
Baleares	93,4	Cantabria	-2,3	Extremadura	-0,5	Extremadura	-0,5

Fuente: INE