

universidad



**resumen** de **datos**  
**referentes** al  
**proceso** de **ingreso**  
y **matriculación** en  
las **universidades**  
de la **comunidad** de  
**madrid**

2017-2018



Comunidad  
de Madrid

**resumen de datos referentes**  
al **proceso** de **ingreso**  
y **matriculación** en  
las **universidades**  
de la **comunidad** de **madrid**  
2017-2018



**Comunidad  
de Madrid**

Dirección General de Universidades  
y Enseñanzas Artísticas Superiores  
CONSEJERÍA DE EDUCACIÓN  
E INVESTIGACIÓN

## **CONSEJERÍA DE EDUCACIÓN E INVESTIGACIÓN**

Consejero de Educación e Investigación

Excmo. Sr. D. Rafael van Grieken Salvador

Director General de Universidades y Enseñanzas Artísticas Superiores

Ilmo. Sr. D. José Manuel Torralba Castelló

Subdirectora General de Universidades

Dña. Carmen García Galán

Coordinación editorial

Vicente Ignacio Vázquez Sierra

Equipo de redacción

M<sup>a</sup> Carmen Moya Rodríguez

M<sup>a</sup> Flora Vicente García

### **Resumen de datos referentes al proceso de ingreso y matriculación en las universidades de la Comunidad de Madrid. 2017-2018**

© Comunidad de Madrid

Edita: Dirección General de Universidades y Enseñanzas Artísticas Superiores de la Consejería de Educación e Investigación de la Comunidad de Madrid  
Alcalá, 30-32 tercera planta 28014 Madrid.

[www.comunidad.madrid/servicios/educacion/universidades](http://www.comunidad.madrid/servicios/educacion/universidades)

Edición: 11/2018

Ilustración de cubierta: [www.freepik.com](http://www.freepik.com)

Soporte y formato de edición: PDF

Maquetación: Born to Be the Best

ISBN: 978-84-451-3748-2

**Publicado en España - Published in Spain**

# índice

<b>Introducción</b>	6
<b>capítulo 1</b>	
<b>Nuevo ingreso</b>	7
1.1. Titulaciones ofertadas por las universidades madrileñas	8
1.2. Universidades públicas	16
1.2.1. El conjunto de la oferta pública	16
1.2.2. La oferta pública de plazas de nuevo ingreso	19
1.2.3. La admisión de alumnos en las universidades públicas	19
1.2.3.1. Preinscripción de alumnos en la convocatoria del mes de julio	17
1.2.3.2. Admisión en la convocatoria del mes de julio	30
1.2.3.3. Admisión en el curso 2017-2018	32
1.2.3.3.1. Preinscritos en el curso 2017-2018	32
1.2.3.3.2. Admitidos en el curso 2017-2018	38
1.2.4. El nuevo ingreso en los centros propios de las universidades públicas de la Comunidad de Madrid	41
1.2.4.1. La matrícula de nuevo ingreso en los centros propios	41
1.2.4.2. Porcentajes de renuncia por universidades y áreas de enseñanza en la matrícula de nuevo ingreso de los centros propios	42
1.2.4.3. Porcentajes de cobertura por universidades y áreas de enseñanza en la matrícula de nuevo ingreso de los centros propios	42
1.2.5. Resumen del proceso general de nuevo ingreso en las universidades públicas. Centros propios y adscritos	43
1.3. Universidades privadas y de la Iglesia Católica	45
1.4. Universidades no presenciales	46
1.5. El nuevo ingreso en el sistema universitario de la Comunidad de Madrid	47

<b>capítulo 2</b>	
<b>Distrito abierto</b>	<b>49</b>
2.1. Evolución de la matrícula de nuevo ingreso de Madrid y fuera de Madrid	50
2.2. Preinscripción de alumnos de fuera de Madrid	50
2.3. Admisión de alumnos de fuera de Madrid	53
2.4. Matrícula de nuevo ingreso de alumnos de fuera de Madrid	54
<b>capítulo 3</b>	
<b>Matrícula total</b>	<b>58</b>
3.1. Universidades públicas	59
3.2. Universidades privadas y de la Iglesia Católica	66
3.3. Universidades no presenciales	67
3.4. El conjunto del sistema universitario madrileño	69
<b>Anexos</b>	
<b>Anexo a. Proceso general</b>	<b>73</b>
Anexo a.1. Universidades públicas	74
Anexo a.2. Universidades privadas y de la Iglesia Católica	151
Anexo a.3. Universidades no presenciales	164
<b>Anexo b. Distrito abierto</b>	<b>166</b>
<b>Anexo c. Matrícula total</b>	<b>188</b>
Anexo c.1 Universidades públicas	189
Anexo c.2 Detalle de los másteres de las universidades públicas	209
Anexo c.3 Detalle de los centros adscritos	230
Anexo c.4 Universidades privadas y de la Iglesia Católica	239
Anexo c.5 Detalle de los másteres de las universidades privadas y de la Iglesia Católica	253
Anexo c.6 Universidades no presenciales	265
Anexo c.7 Detalle de los másteres de las universidades no presenciales	268
Anexo c.8 Modalidades semipresencial y a distancia en las universidades presenciales de la Comunidad de Madrid	271

## Introducción

El presente informe es un análisis de los datos referentes al proceso de ingreso y matriculación de los alumnos de las universidades de la Comunidad de Madrid, tanto de las públicas (Alcalá, Autónoma, Carlos III, Complutense, Politécnica y Rey Juan Carlos), como de las privadas (Alfonso X El Sabio, Antonio de Nebrija, Camilo José Cela, Europea de Madrid, Francisco de Vitoria, Pontificia Comillas, UDIMA y San Pablo CEU), incluyendo, a su vez, el Centro Asociado de la UNED en Madrid.

El ámbito temporal del estudio se centra, en primera instancia, en el curso académico 2017-2018, y, en segundo lugar, en el estudio del proceso evolutivo observado en los últimos cinco cursos.

Siguiendo con la línea habitual de los informes referentes a los cursos anteriores, el análisis se estructura en tres apartados con sus correspondientes anexos de tablas de información estadística:

- Proceso general, referido a los alumnos que se incorporan a las universidades madrileñas por primera vez, en el primer curso de las titulaciones de Grado, independientemente que provengan de dentro o de fuera de la Comunidad de Madrid.
- Distrito abierto, que toma en consideración a los alumnos que se incorporan por primera vez a la universidad provenientes de fuera de la Comunidad de Madrid.
- Matrícula total, que se refiere a todos los alumnos matriculados en el sistema universitario madrileño tanto los alumnos de nuevo ingreso como aquellos que continúan estudios ya iniciados en cursos anteriores.



# capítulo 1

Nuevo ingreso



## 1.1. Titulaciones ofertadas en las universidades madrileñas

### C1. Títulos de grado autorizados que se imparten en el curso 2017 - 2018 universidades públicas

UNIVERSIDAD	TÍTULOS DE GRADO	
<b>Alcalá</b>	Administración y Dirección Empresas Biología Biología Sanitaria Ciencia y Tecnología de la Edificación Ciencias Ambientales Ciencias de la Actividad Física y del Deporte Comunicación Audiovisual Contabilidad y Finanzas Criminalística: Ciencias y Tecnologías Forense Derecho Derecho - Administración Dirección Empresas Economía Economía y Negocios Internacionales Educación Social Enfermería Estudios Hispánicos Estudios Ingleses Farmacia Fisioterapia Fundamentos de Arquitectura y Urbanismo Historia	Humanidades Humanidades - Magisterio Educ.Primaria Ingeniería de Computadores Ingeniería Electrónica de Comunicaciones Ingeniería en Electrónica y Automática Industrial Ingeniería en Sistemas de Telecomunicación Ingeniería en Tecnologías de Telecomunicación Ingeniería Informática Ingeniería Telemática Lenguas Modernas y Traducción Magisterio Educación Infantil Magisterio Educación Primaria Magisterio Educación Infantil - Magisterio Educación Primaria Medicina Nutrición Humana y Dietética Psicología Química Sistemas de Información Turismo Turismo - Administración y Dirección Empresas
<b>Autónoma</b>	Administración y Dirección Empresas Antropología Social y Cultural Biología Bioquímica Ciencia Política y Administración Pública Ciencias Ambientales Ciencias Ambientales - Geografía y Ordenación del Territorio Ciencias de la Actividad Física y del Deporte Ciencias de la Alimentación Ciencias y Lenguas de la Antigüedad Derecho Derecho - Administración y Dirección Empresas Derecho - Ciencia Política y Administración Pública Diseño y Gestión de Proyectos Trasmídia Economía Economía y Finanzas Educación Social Enfermería Estudios de Asia y África: Árabe Estudios de Asia y África: Chino Estudios de Asia y África: Japonés Estudios Hispánicos: Lengua Española y sus Literaturas Estudios Ingleses Estudios Internacionales Filosofía Filosofía, Política y Economía Filosofía - Historia y Ciencias de la Música y Tecnología Musical Física	Fisioterapia Geografía y Ordenación del Territorio Gestión Aeronáutica Historia Historia del Arte Historia del Arte - Ciencias y Lenguas de la Antigüedad Historia y Ciencias de la Música y Tecnología Musical Ingeniería de Tecnologías y Servicios de Telecomunicación Ingeniería Informática Ingeniería Informática - Matemáticas Ingeniería Química Lenguas Modernas, Cultura y Comunicación: Español Lenguas Modernas, Cultura y Comunicación: Francés Lenguas Modernas, Cultura y Comunicación: Inglés Maestro en Educación Infantil Maestro en Educación Primaria Maestro en Educación Infantil - Maestro en Educación Primaria Matemáticas Medicina Nutrición Humana y Dietética Podología Psicología Química Terapia Ocupacional Trabajo Social Traducción e Interpretación: Francés Traducción e Interpretación: Inglés Turismo



**C1.** Títulos de grado autorizados que se imparten en el curso 2017 - 2018 universidades públicas

UNIVERSIDAD	TÍTULOS DE GRADO
<b>Carlos III</b>	<p>Administración de Empresas            Ciencias Políticas            Ciencias Políticas y Sociología            Ciencias Sociales y Humanidades (Grado abierto)            Comunicación Audiovisual            Derecho            Derecho - Administración de Empresas            Derecho - Ciencias Políticas y Sociología            Derecho - Economía            Economía            Estadística y Empresa            Estudios Internacionales            Estudios Internacionales - Administración de Empresas            Estudios Internacionales - Ciencias Políticas            Estudios Internacionales - Derecho            Estudios Internacionales - Economía            Finanzas y Contabilidad            Filosofía, Políticas y Economía            Gestión de la Información y Contenidos Digitales            Humanidades</p> <p>Ingeniería (Grado abierto)            Ingeniería Aeroespacial            Ingeniería Biomédica            Ingeniería de la Energía            Ingeniería de la Seguridad Pública            Ingeniería de Sistemas Audiovisuales            Ingeniería de Sistemas de Comunicaciones            Ingeniería Eléctrica            Ingeniería Electrónica Industrial y Automática            Ingeniería en Tecnologías de Telecomunicación            Ingeniería en Tecnologías Industriales            Ingeniería Informática            Ingeniería Informática - Administración de Empresas            Ingeniería Mecánica            Ingeniería Telemática            Periodismo            Periodismo - Comunicación Audiovisual            Periodismo - Humanidades            Relaciones Laborales y Empleo            Sociología            Turismo</p>
<b>Complutense</b>	<p>Administración y Dirección Empresas            Administración y Dirección Empresas - Ingeniería Informática            Antropología Social y Cultural            Arqueología            Bellas Artes            Biología            Bioquímica            Ciencia y Tecnología de los Alimentos            Ciencias Políticas            Ciencias Políticas - Filosofía            Ciencias Políticas Mención en Derechos Humanos e Innovación Social y Política            Comercio            Comunicación Audiovisual            Conservación y Restauración del Patrimonio Cultural            Criminología            Derecho            Derecho, Mención en Derecho Francés            Derecho - Admón. y Dirección Empresas            Derecho - Ciencias Políticas            Derecho - Filosofía            Derecho - Laurea Magistrale in Giurisprudenza            Derecho - Relaciones Laborales y Recursos Humanos            Desarrollo de Videojuegos            Diseño            Economía            Economía - Matemáticas y Estadística            Educación Social            Enfermería            Español: Lengua y Literatura            Estadística Aplicada            Estudios Hispano-Alemanes            Estudios Ingleses            Estudios Semíticos e Islámicos</p> <p>Farmacia            Farmacia - Nutrición Humana y Dietética            Filología Clásica            Filosofía            Finanzas, Banca y Seguros            Física            Fisioterapia            Geografía y Ordenación del Territorio            Geología            Gestión y Administración Pública            Historia            Historia - Filología Clásica            Historia del Arte            Información y Documentación            Ingeniería de Computadores            Ingeniería de Materiales            Ingeniería del Software            Ingeniería Electrónica Comunicaciones            Ingeniería Geológica            Ingeniería Informática            Ingeniería Informática - Matemáticas            Ingeniería Matemática            Ingeniería Química            Lenguas Modernas y sus Literaturas            Lingüística y Lenguas Aplicadas            Literatura General y Comparada            Logopedia            Maestro en Educación Infantil            Maestro en Educación Infantil - Pedagogía            Maestro en Educación Infantil - Maestro en Educación Primaria            Maestro en Educación Primaria            Maestro en Educación Primaria - Pedagogía            Matemáticas            Matemáticas y Estadística            Matemáticas - Física</p>

**C1.** Títulos de grado autorizados que se imparten en el curso 2017 - 2018 universidades públicas

UNIVERSIDAD	TÍTULOS DE GRADO		
<b>Complutense (cont.)</b>	Medicina	Química	
	Musicología	Relaciones Internacionales	
	Nutrición Humana y Dietética	Relaciones Laborales y Recursos Humanos	
	Odontología	Sociología	
	Óptica y Optometría	Sociología - Relaciones Internacionales y Experto en desarrollo	
	Pedagogía	Terapia Ocupacional	
	Periodismo	Trabajo Social	
	Podología	Traducción e Interpretación	
	Psicología	Turismo	
	Psicología - Logopedia	Turismo - Comercio	
	Publicidad y Relaciones Públicas	Veterinaria	
	<b>Politécnica</b>	Arquitectura Naval	Ingeniería del Software
		Biotecnología	Ingeniería del Software - Tecnologías para la Sociedad de la Información
Ciencias Agrarias y Bioeconomía		Ingeniería Eléctrica	
Ciencias del Deporte		Ingeniería Eléctrica - Ingeniería Electrónica Industrial y Automática	
Diseño de Moda		Ingeniería Electrónica de Comunicaciones	
Edificación		Ingeniería Electrónica Industrial y Automática	
Edificación - Administración y Dirección de Empresas		Ingeniería en Diseño Industrial y Desarrollo de Producto	
Fundamentos de la Arquitectura		Ingeniería en Diseño Industrial y Desarrollo de Producto - Ingeniería Mecánica	
Ingeniería Aeroespacial		Ingeniería en Recursos Energéticos Combustibles y Explosivos	
Ingeniería Agrícola		Ingeniería en Tecnología Minera	
Ingeniería Agroambiental		Ingeniería en Tecnologías Ambientales	
Ingeniería Alimentaria		Ingeniería en Tecnologías Industriales	
Ingeniería Biomédica		Ingeniería Forestal	
Ingeniería Civil		Ingeniería Geológica	
Ingeniería Civil y Territorial		Ingeniería Geomática	
Ingeniería Civil y Territorial - Admón. y Dirección de Empresas		Ingeniería Informática	
Ingeniería de Computadores		Ingeniería Informática - Administración y Dirección de Empresas	
Ingen. de Computadores - Tecnologías para la Sociedad de la Información		Ingeniería Marítima	
Ingeniería de la Energía		Ingeniería Mecánica	
Ingeniería de Materiales		Ingeniería Química	
Ingeniería de Organización		Ingeniería Telemática	
Ingen. de Sistemas de Telecomunicación		Matemáticas e Informática	
Ingeniería de Sonido e Imagen		Sistemas de Información	
Ingeniería de Tecnologías y Servicios de Telecomunicación		Tecnologías para la Sociedad de la Información	
Ingeniería del Medio Natural			
<b>Rey Juan Carlos</b>		Administración y Dirección de Empresas	Bellas Artes - Turismo
		Admin. y Dirección Empresas - Ciencia, Gestión e Ingeniería de Servicios	Biología
		Administración y Dirección de Empresas - Derecho	Ciencia Política y Gestión Pública
	Administración y Dirección de Empresas - Marketing	Ciencia Política y Gestión Pública - Derecho	
	Artes Visuales y Danza	Ciencia Política y Gestión Pública - Economía	
	Artes Escénicas-Interpretación	Ciencia Política y Gestión Pública - Filosofía	
	Bellas Artes	Ciencia Política y Gestión Pública - Periodismo	
	Bellas Artes - Diseño Integral y Gestión de la Imagen	Ciencia y Tecnología de los Alimentos	
	Fundamentos de la Arquitectura - Diseño Integral y Gestión de la Imagen	Ciencia, Gestión e Ingeniería de Servicios	
	Fundamentos de Arquitectura - Paisajismo	Ciencia, Gestión e Ingeniería de Servicios - Ingen. Organiz. Industrial	
	Historia	Ciencia, Gestión e Ingeniería de Servicios - Marketing	
	Historia - Bellas Artes	Ciencia, Gestión e Ingeniería de Servicios - Turismo	
	Historia - Ciencia Política y Gestión Pública	Ciencias Ambientales	
	Historia - Educación Primaria	Ciencias de la Actividad Física y Deporte	
	Historia - Periodismo	Ciencias de la Actividad Física y el Deporte - Educación Primaria	
	Historia - Relaciones Internacionales	Ciencias de la Actividad Física y el Deporte - Fisioterapia	
		Ciencias Experimentales	

**C1.** Títulos de grado autorizados que se imparten en el curso 2017 - 2018 universidades públicas

UNIVERSIDAD	TÍTULOS DE GRADO	
<b>Rey Juan Carlos (cont.)</b>	Cinematografía y Artes Visuales	Ingeniería Ambiental
	Comunicación Audiovisual	Ingeniería Ambiental - Ingeniería en Energía
	Comunicación Audiovisual - Admón. y Dirección de Empresas	Ingeniería Ambiental - Ingeniería en Organización Industrial
	Composición Músicas Contemporáneas	Ingeniería Biomédica
	Contabilidad y Finanzas	Ingeniería Informática
	Contabilidad y Finanzas - Derecho	Ingeniería Informática - Administración y Dirección de Empresas
	Contabilidad y Finanzas - Relaciones Laborales y Recursos Humanos	Ingeniería Informática - Ingeniería de Computadores
	Criminología	Ingeniería Informática - Matemáticas
	Criminología - Derecho	Ingeniería Informática - Ingeniería del Software
	Criminología - Ingeniería Informática	Ingeniería de Computadores
	Criminología - Psicología	Ingeniería de la Energía
	Criminología - Trabajo Social	Ingeniería de la Energía - Ingeniería Ambiental
	Derecho	Ingeniería en Materiales
	Derecho - Matrise on Droit	Ingeniería en Materiales - Ingeniería de la Energía
	Derecho - Periodismo	Ingeniería en Materiales - Ingeniería en Organización Industrial
	Derecho - Relaciones Internacionales	Ingeniería en Organización Industrial
	Derecho - Relaciones Laborales y Recursos Humanos	Ingeniería en Tecnología Industrial
	Dirección y Gestión Empresas en el Ámbito Digital	Ingeniería del Software
	Diseño Integral y Gestión de la Imagen	Ingeniería en Software - Matemáticas
	Diseño y Desarrollo de Videojuegos	Ingeniería en Sistemas Audiovisuales y Multimedia
	Diseño y Desarrollo de Videojuegos - Ingeniería de Computadores	Ingeniería en Sistemas de Telecomunicación
	Diseño y Gestión de Moda	Ingeniería en Sistemas de Telecomunic. - Administración y Dirección Empresas
	Diseño y Gestión de Moda - Bellas Artes	Ingeniería en Tecnologías Telecomunic.
	Diseño y Gestión de Moda - Diseño Integral y Gestión de la Imagen	Ingeniería en Tecnologías Telecomunicac. - Ingen. Aeroespacial en Aeronavegación
	Economía	Ingeniería en Telemática
	Economía - Derecho	Ingeniería Mecánica
	Economía - Historia	Ingeniería Química
	Economía - Matemáticas	Ingeniería Química - Ingeniería Ambiental
	Economía - Periodismo	Ingeniería Química - Ingeniería de la Energía
	Economía - Relaciones Internacionales	Ingeniería Química - Ingeniería Organización Industrial
	Economía Financiera y Actuarial	Lengua y Literatura Española
	Economía Financiera y Actuarial - Admón. y Dirección de Empresas	Lengua y Literatura Española - Periodismo
	Economía Financiera y Actuarial - Economía	Lengua de Signos Española y Comunidad Sorda
	Educación Infantil	Lengua de Signos Española y Comunidad Sorda - Educación Primaria
	Educación Infantil - Educación Primaria	Lengua de Signos Española y Comunidad Sorda - Terapia Ocupacional
	Educación Primaria	Lengua de Signos Española y Comunidad Sorda - Trabajo Social
	Educación Primaria mención Educación Física	Marketing
	Educación Primaria mención Educación Musical	Medicina
	Educación Primaria mención Lengua Extranjera Inglés	Matemáticas
	Educación Primaria - Lengua y Literatura Española	Odontología
	Educación Primaria - Matemáticas	Paisajismo
	Enfermería	Pedagogía de las Artes Visuales y Danza
	Filosofía	Periodismo
	Filosofía - Ciencias Política y Gestión Pública	Periodismo - Comunicación Audiovisual
	Filosofía - Economía	Protocolo, Organización de Eventos y Comunicación Corporativa
	Filosofía - Lengua y Literatura Española	Psicología
	Fisioterapia	Publicidad y Relaciones Públicas
	Fotografía	Publicidad y Relaciones Públicas - Admón. Dirección Empresas
	Fundamentos de la Arquitectura	Publicidad y Relaciones Públicas - Marketing
	Historia - Turismo	Relaciones Internacionales
	Ingeniería Aeroespacial en Aeronavegación	Relaciones Internacionales - Ciencia Política y Gestión Pública
	Ingeniería Aeroespacial en Vehículos Aeroespaciales	Relaciones Internacionales - Periodismo
		Eventos y Comunicación Corporativa

**C1.** Títulos de grado autorizados que se imparten en el curso 2017 - 2018 universidades públicas

UNIVERSIDAD	TÍTULOS DE GRADO
<b>Rey Juan Carlos (cont.)</b>	<ul style="list-style-type: none"> <li>Relaciones Internacionales - Protocolo, Organización de Eventos y Comunicación Corporativa</li> <li>Relaciones Internacionales - Economía</li> <li>Relaciones Laborales y Recursos Humanos</li> <li>Relaciones Laborales y Recursos Humanos - Trabajo Social</li> <li>Terapia Ocupacional</li> <li>Terapia Ocupacional - Trabajo Social</li> <li>Trabajo Social</li> <li>Traducción e Interpretación</li> <li>Turismo</li> <li>Turismo - Administración y Dirección de Empresas</li> <li>Turismo - Marketing</li> </ul>

**C2.** Titulos de grado autorizados que se imparten en el curso 2017-2018 en las universidades privadas y de la Iglesia Católica

UNIVERSIDAD	TÍTULOS DE GRADO		
<b>Alfonso X el Sabio</b>	Arquitectura	Ingeniería de Sonido e Imagen	
	Administración y Dirección de Empresas	Ingeniería Eléctrica	
	Composición Musical	Ingeniería Electrónica Industrial y Automática	
	Ciencias Ambientales	Ingeniería Informática	
	Ciencias de la Actividad Física y del Deporte	Ingeniería Mecánica	
	Derecho	Ingeniería Telemática	
	Dirección Comercial y Marketing	Interpretación Musical	
	Edificación	Interpretación de Música Moderna	
	Enfermería	Maestro en Educación Infantil	
	Farmacia	Medicina	
	Fisioterapia	Musicología	
	Ingeniería Aeroespacial	Odontología	
	Ingeniería Civil en Construcciones Civiles	Podología	
	Ingeniería Civil en Hidrología	Relaciones Internacionales	
	Ingeniería Civil en Transportes y Servicios Urbanos	Traducción e Interpretación	
	Ingeniería en Diseño Industrial y Desarrollo de Producto	Veterinaria	
	Ingeniería de Sistemas Telecomunicación		
	<b>Antonio de Nebrija</b>	Artes Escénicas	Fundamentos de la Arquitectura
		Bellas Artes	Ingeniería del Automóvil
Ciencias de la Actividad Física y del Deporte		Ingeniería en Diseño Industrial y Desarrollo del Producto	
Comunicación Audiovisual		Ingeniería en Tecnologías Industriales	
Comunicación Corporativa, Protocolo y Organización de Eventos		Ingeniería Informática	
Creación, Administración y Dirección de Empresas		Ingeniería Mecánica	
Derecho		Lenguas Modernas	
Diseño de Interiores		Lingüística Aplicada y Ciencias del Lenguaje	
Diseño de Moda		Marketing y Comunicación Comercial	
Diseño Digital y Multimedia		Periodismo	
Economía y Negocios Internacionales		Psicología	
Educación Infantil		Publicidad y Relaciones Públicas	
Educación Primaria		Relaciones Internacionales	
Enfermería		Seguridad	
Fisioterapia		Turismo	
<b>Camilo José Cela</b>	Animación	Diseño Multimedia y Gráfico	
	Artes Digitales/Bachelor of Digital Arts	Diseño y Desarrollo de videojuegos	
	Ciencias de la Actividad Física y del Deporte	Diseño de Productos interactivos	
	Ciencias del Transporte y la Logística	Diseño Visual de Contenidos Digitales	
	Cine	Empresa y Tecnología/Bachelor of Management and Technology	
	Comunicación	Enfermería	
	Criminología y Seguridad	Fisioterapia	
	Derecho	Gestión Urbana/Bachelor of Urban Management	
	Dirección Internacional de Empresas	Ing. en Desarrollo de Contenidos Digitales	
	Diseño de Interiores	Maestro en Educación Infantil	
	Diseño de Moda	Maestro en Educación Primaria	
	Diseño de Producto	Protocolo y Organización de Eventos	
	Psicología		

**C2.** Titulos de grado autorizados que se imparten en el curso 2017-2018 en las universidades privadas y de la Iglesia Católica

UNIVERSIDAD	TÍTULOS DE GRADO	
<b>Europea de Madrid</b>	Administración y Dirección de Empresas	Ingeniería Civil
	Animación	Ingeniería de Edificación
	Biología	Ingeniería de Sistemas Telecomunicación
	Ciencias de la Actividad Física y el Deporte	Ingeniería Electrónica Industrial y Automática
	Comunicación Audiovisual	Ingeniería en Sistemas Industriales
	Comunicación Global y Estratégica	Ingeniería Informática
	Comunicación Publicitaria	Ingeniería Matemática Aplicada al Análisis de Datos
	Creación Musical	Ingeniería Mecánica
	Criminología	Marketing y Dirección Comercial
	Derecho	Medicina
	Diseño	Negocios Internacionales (International Business)
	Diseño de Videojuegos	Nutrición Humana y Dietética
	Enfermería	Odontología
	Farmacia	Periodismo
	Fisioterapia	Protocolo y Organización de Eventos
	Fundamentos de Arquitectura	Psicología
	Gestión Deportiva	Relaciones Internacionales
	Ingeniería Aeroespacial en Aeronaves	Traducción e Interpretación
	Ingeniería Biomédica	Turismo
<b>Francisco de Vitoria</b>	Administración y Dirección de Empresas	Enfermería
	Arquitectura	Farmacia
	Bellas Artes	Fisioterapia
	Biomedicina	Gastronomía
	Biología	Ingeniería Informática
	Ciencias de la Actividad Física y del Deporte	Marketing
	Comunicación Audiovisual	Medicina
	Creación y Narración de Videojuegos	Periodismo
	Criminología	Psicología
	Derecho	Publicidad
	Diseño	Relaciones Internacionales
	Educación Infantil	Relaciones Laborales y Recursos Humanos
	Educación Primaria	
<b>C.E.S. IE (*)</b>	Administración de Empresas	
	Derecho / Bachelor of Laws	
	Relaciones Internacionales / Bachelor in International Relations	
<b>Pontificia de Comillas</b>	Administración y Dirección de Empresas	Filosofía
	Análisis de Negocios/Business Analytics	Filosofía, Política y Economía
	Ciencias de la Actividad Física y el Deporte	Fisioterapia
	Comunicación Internacional/Bachelor in Global Communication	Ingeniería en Tecnologías Industriales
	Criminología	Ingen. Tecnologías de Telecomunicación
	Derecho	Psicología
	Educación Infantil	Relaciones Internacionales
	Educación Primaria	Trabajo Social
	Enfermería	Traducción e Interpretación

(\*) Centro Adscrito a la Universidad Privada I.E. Universidad de la Comunidad Autónoma de Castilla y León

**C2.** Títulos de grado autorizados que se imparten en el curso 2017-2018 en las universidades privadas y de la Iglesia Católica

UNIVERSIDAD	TÍTULOS DE GRADO	
<b>San Pablo CEU</b>	Administración y Dirección de Empresas	Historia
	Arquitectura	Historia del Arte
	Biología	Humanidades
	Ciencias Criminológicas y de la Seguridad	Ingeniería Biomédica
	Ciencias Políticas	Ingeniería de Sistemas de Información
	Comunicación Audiovisual	Ingeniería de Sistemas de Telecomunic.
	Comunicación Digital	Marketing y Gestión Comercial
	Derecho	Medicina
	Diseño	Nutrición Humana y Dietética
	Economía	Odontología
	Enfermería	Óptica, Optometría y Audiología
	Farmacia	Periodismo
	Fisioterapia	Psicología
	Genética	Publicidad y Relaciones Públicas
		Relaciones Internacionales y Unión Europea
<b>UDIMA</b>	Administración y Dirección de Empresas	Ingeniería de Tecnologías y Servicios de Telecomunicación
	Ciencias del Trabajo, Relaciones Laborales y Recursos Humanos	Ingeniería Informática
	Criminología	Magisterio de Educación Infantil
	Derecho	Magisterio de Educación Primaria
	Economía	Marketing
	Empresas y Actividades Turísticas	Periodismo
	Historia	Psicología
	Ingeniería de Organización Industrial	Publicidad y Relaciones Públicas

## 1.2. Universidades públicas

### 1.2.1. El conjunto de la oferta pública

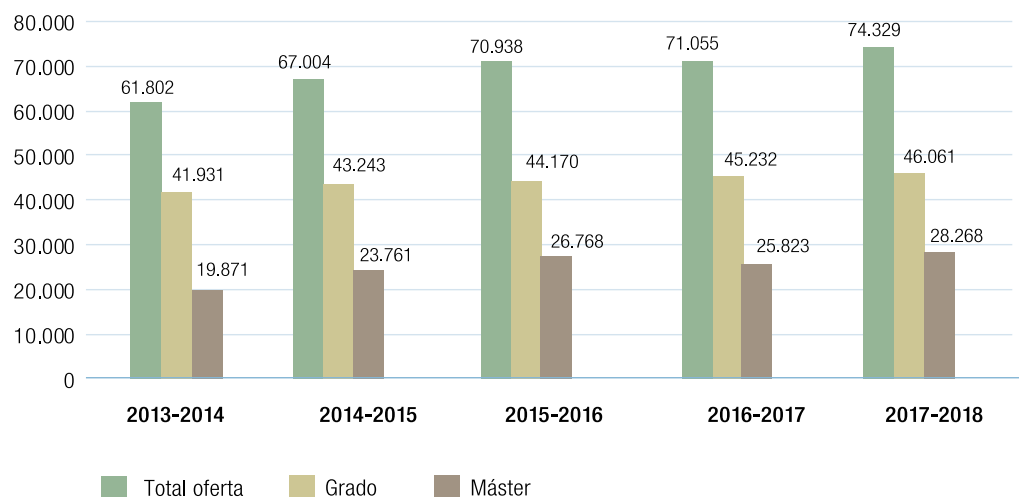
**C.3** Oferta de plazas en las universidades públicas por universidad. Curso 2017-2018. Comparación con el curso anterior

UNIVERSIDAD	GRADO			
	Curso 2017-2018	Curso 2016-2017	Variación anual	
			Diferencia	Porcentaje
Alcalá	3.980	3.880	100	2,6%
Autónoma	6.169	6.043	126	2,1%
Carlos III	3.690	3.635	55	1,5%
Complutense	14.719	14.391	328	2,3%
Politécnica	6.157	6.490	-333	-5,1%
Rey Juan Carlos	11.346	10.793	553	5,1%
<b>Total</b>	<b>46.061</b>	<b>45.232</b>	<b>829</b>	<b>1,8%</b>

**C.4** Plazas ofertadas de grados en el curso 2017-2018

	Artes y Humanidades	Ciencias Sociales y Jurídicas	Ciencias	Ciencias de la Salud	Ingeniería y Arquitectura	TOTAL
<b>Alcalá</b>	<b>340</b>	<b>1.650</b>	<b>290</b>	<b>925</b>	<b>775</b>	<b>3.980</b>
Centros Propios	340	1.150	290	700	775	3.255
Centros Adscritos	0	500	0	225	0	725
<b>Autónoma</b>	<b>1.076</b>	<b>2.596</b>	<b>900</b>	<b>1.249</b>	<b>348</b>	<b>6.169</b>
Centros Propios	1.076	2.100	900	830	348	5.254
Centros Adscritos	0	496	0	419	0	915
<b>Carlos III</b>	<b>30</b>	<b>2.270</b>	<b>0</b>	<b>0</b>	<b>1.390</b>	<b>3.690</b>
Centros Propios	30	2.190	0	0	1.310	3.530
Centros Adscritos	0	80	0	0	80	160
<b>Complutense</b>	<b>2.110</b>	<b>7.996</b>	<b>1.281</b>	<b>2.561</b>	<b>771</b>	<b>14.719</b>
Centros Propios	2.110	6.176	1.281	2.241	771	12.579
Centros Adscritos	0	1.820	0	320	0	2.140
<b>Politécnica</b>	<b>50</b>	<b>200</b>	<b>60</b>	<b>0</b>	<b>5.847</b>	<b>6.157</b>
Centros Propios	0	200	60	0	5.847	6.107
Centros Adscritos	50	0	0	0	0	50
<b>Rey Juan Carlos</b>	<b>1.025</b>	<b>7.794</b>	<b>315</b>	<b>635</b>	<b>1.577</b>	<b>11.346</b>
Centros Propios	775	6.672	315	635	1.577	9.974
Centros Adscritos	250	1.122	0	0	0	1.372
<b>TOTAL</b>	<b>4.631</b>	<b>22.506</b>	<b>2.846</b>	<b>5.370</b>	<b>10.708</b>	<b>46.061</b>
<b>Centros Propios</b>	<b>4.331</b>	<b>18.488</b>	<b>2.846</b>	<b>4.406</b>	<b>10.628</b>	<b>40.699</b>
<b>Centros Adscritos</b>	<b>300</b>	<b>4.018</b>	<b>0</b>	<b>964</b>	<b>80</b>	<b>5.362</b>



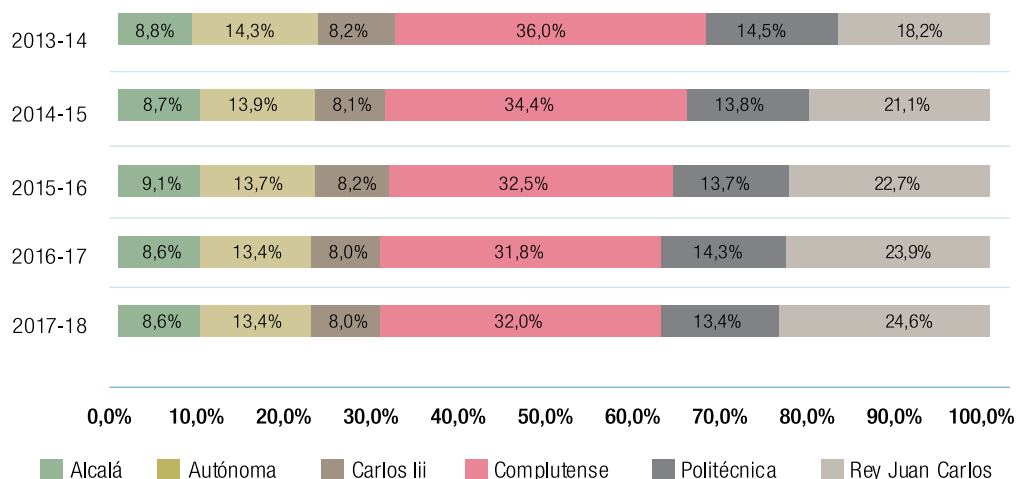
**G.1** Evolución de la oferta en las universidades públicas por ciclos

**C.5** Porcentaje de crecimiento de la oferta de las universidades públicas por ciclos

	2013-14	2014-15	2015-16	2016-17	2017-18
<b>Total sin máster</b>	<b>-0,1%</b>	<b>3,1%</b>	<b>2,1%</b>	<b>2,4%</b>	<b>1,8%</b>
Grado	-0,1%	3,1%	2,1%	2,4%	1,8%
Máster	34,1%	19,6%	12,7%	-3,5%	9,5%
<b>Total grados y másteres</b>	<b>11,0%</b>	<b>8,4%</b>	<b>5,9%</b>	<b>0,2%</b>	<b>4,6%</b>
Segundo Ciclo	-100,0%	0,0%	0,0%	0,0%	0,0%

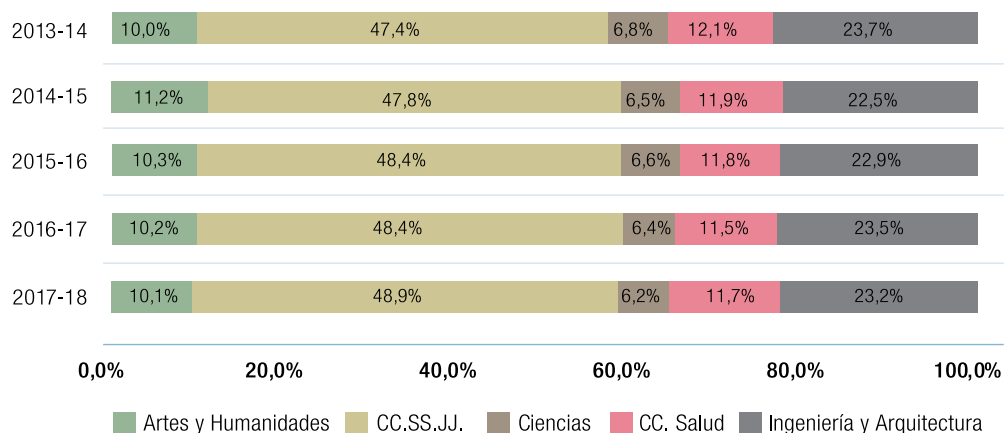
**1.2.2. La oferta pública de plazas de nuevo ingreso**
**C.6** Oferta de plazas de nuevo ingreso por universidad y curso

UNIVERSIDAD	2013-14	2014-15	2015-16	2016-17	2017-18	Incremento en el período
Alcalá	3.685	3.775	4.040	3.880	3.980	8,0%
Autónoma	5.992	6.017	6.053	6.043	6.169	3,0%
Carlos III	3.455	3.505	3.635	3.635	3.690	6,8%
Complutense	15.096	14.885	14.336	14.391	14.719	-2,5%
Politécnica	6.083	5.950	6.070	6.490	6.157	1,2%
Rey Juan Carlos	7.620	9.111	10.036	10.793	11.346	48,9%
<b>Total</b>	<b>41.931</b>	<b>43.243</b>	<b>44.170</b>	<b>45.232</b>	<b>46.061</b>	<b>9,8%</b>

### G.2 Distribución de la oferta de plazas de nuevo ingreso por universidades



### G.3 Distribución de la oferta de plazas de nuevo ingreso por áreas de enseñanza



### C.7 Oferta de plazas de nuevo ingreso por área y curso

	2013-14	2014-15	2015-16	2016-17	2017-18	Incremento en el periodo
Artes y Humanidades	4.210	4.850	4.543	4.596	4.631	10,0%
CC.SS.JJ.	19.872	20.661	21.361	21.878	22.506	13,3%
Ciencias	2.846	2.823	2.923	2.891	2.846	0,0%
CC. Salud	5.074	5.164	5.210	5.215	5.370	5,8%
Ingeniería y Arquitectura	9.929	9.745	10.133	10.652	10.708	7,8%
<b>Total</b>	<b>41.931</b>	<b>43.243</b>	<b>44.170</b>	<b>45.232</b>	<b>46.061</b>	<b>9,8%</b>

### 1.2.3. La admisión de alumnos en las universidades públicas

#### 1.2.3.1. Preinscripción de alumnos en la convocatoria del mes de julio

##### C.8 Demanda de plazas y comparación con la oferta. Julio 2017

	Oferta	Preinscritos	Tasa de cobertura de la oferta	Demandantes por plaza
<b>Por Universidad</b>				
Alcalá	3.980	4.355	91,4%	1,09
Autónoma	6.169	8.408	73,4%	1,36
Carlos III	3.690	5.996	61,5%	1,62
Complutense	14.719	19.858	74,1%	1,35
Politécnica	6.157	6.242	98,6%	1,01
Rey Juan Carlos	11.346	11.306	100,4%	1,00
<b>Por tipo de Centro</b>				
Propio	40.699	54.655	74,5%	1,34
Adscrito	5.362	1.510	355,1%	0,28
<b>Por área de Enseñanza</b>				
Artes y Humanidades	4.631	4.784	96,8%	1,03
C.C. Sociales y Jurídicas	22.506	23.009	97,8%	1,02
Ciencias	2.846	3.599	79,1%	1,26
C.C. de la Salud	5.370	13.851	38,8%	2,58
Ingeniería y Arquitectura	10.708	10.922	98,0%	1,02
<b>Total</b>	<b>46.061</b>	<b>56.165</b>	<b>82,0%</b>	<b>1,22</b>

**C.9** Titulaciones ordenadas según su demanda en el curso 2017-2018. Preinscripción en 1ª opción, en centros propios y adscritos. Julio 2017

Orden	Titulación	Oferta julio 2017	Demanda julio 2017	Tasa de cobertura
1	Medicina	855	5.081	16,8%
2	Administración y Dirección de Empresas	2.587	2.206	117,3%
3	Enfermería	850	1.905	44,6%
4	Psicología	1.290	1.792	72,0%
5	Derecho	2.224	1.775	125,3%
6	Ingeniería Informática	960	1.542	62,3%
7	Educación Primaria/Magisterio de Educación Primaria	1.745	1.330	131,2%
8	Educación Infantil/Magisterio de Educación Infantil	1.735	1.203	144,2%
9	Ingeniería Aeroespacial en Aeronavegación/Ingeniería Aeroespacial en Vehículos Aeroespaciales	766	1.198	63,9%
10	Derecho - Administración y Dirección de Empresas	1.245	1.178	105,7%
11	Comunicación Audiovisual	747	1.092	68,4%
12	Periodismo	1.072	1.089	98,4%
13	Ciencias del Deporte/Ciencias de la Actividad Física y el Deporte	425	981	43,3%
14	Veterinaria	165	949	17,4%
15	Ingeniería de Tecnologías Industriales	685	940	72,9%
16	Fisioterapia	415	887	46,8%
17	Publicidad y Relaciones Públicas	660	827	79,8%
18	Biología	812	795	102,1%
19	Física	350	751	46,6%
20	Economía	1.020	748	136,4%
21	Fundamentos de la Arquitectura/Fundamentos de Arquitectura y Urbanismo	615	727	84,6%
22	Farmacia	525	718	73,1%
23	Criminología/Criminalística: Ciencias y Tecnologías Forenses	270	652	41,4%
24	Estudios Internacionales/Relaciones Internacionales	475	570	83,3%
25	Traducción e Interpretación/Lenguas Modernas y Traducción	400	565	70,8%
26	Odontología	140	546	25,6%
27	Turismo	855	531	161,0%
28	Bellas Artes	415	527	78,7%
29	Educación Infantil - Educación Primaria/Magisterio Educación Infantil - Magisterio Educación Primaria	167	476	35,1%
30	Marketing	605	475	127,4%
31	Ingeniería Biomédica	270	453	59,6%
32	Periodismo - Comunicación Audiovisual	282	453	62,3%
33	Diseño y Desarrollo de Videojuegos/Desarrollo de Videojuegos	155	446	34,8%
34	Matemáticas	232	442	52,5%
35	Biotecnología	55	432	12,7%
36	Ingeniería Mecánica	360	425	84,7%
37	Ingeniería en Electrónica y Automática Industrial/Ingeniería en Electrónica Industrial y Automática	340	399	85,2%
38	Bioquímica	144	395	36,5%
39	Estudios Ingleses	370	390	94,9%
40	Contabilidad y Finanzas/Finanzas, Banca y Seguros	490	358	136,9%
41	Trabajo Social	465	358	129,9%
42	Estudios Internacionales - Derecho/Derecho - Relaciones Internacionales	65	353	18,4%
43	Biología Sanitaria	100	350	28,6%
44	Derecho - Ciencias Políticas/ Derecho - Ciencia Política y Gestión Pública	340	345	98,6%
45	Diseño	90	343	26,2%
46	Química	440	343	128,3%

Orden	Titulación	Oferta julio 2017	Demanda julio 2017	Tasa de cobertura
47	Ingeniería de Tecnologías y Servicios de Telecomunicación	370	333	111,1%
48	Historia	500	319	156,7%
49	Matemáticas - Física	50	316	15,8%
50	Literatura General y Comparada/Español: Lengua y Literatura/ Estudios Hispánicos/Lengua y Literatura Españolas	390	301	129,6%
51	Ingeniería del Software	290	301	96,3%
52	Diseño y Gestión de Moda/Diseño de Moda	150	299	50,2%
53	Nutrición Humana y Dietética	235	288	81,6%
54	Educación Social	256	285	89,8%
55	Relaciones Laborales y Recursos Humanos/Relaciones Laborales y Empleo	415	267	155,4%
56	Protocolo, Organización de Eventos y Comunicación Corporativa	130	266	48,9%
57	Estudios Internacionales - Administración de Empresas	40	265	15,1%
58	Ingeniería de Organización/Ingeniería en Organización Industrial	155	258	60,1%
59	Ingeniería Informática - Administración y Dirección de Empresas	177	240	73,8%
60	Ingeniería Química	325	239	136,0%
61	Ingeniería Informática - Matemáticas	104	233	44,6%
62	Comercio	240	232	103,4%
63	Estudios Internacionales - Economía/Relaciones Internacionales - Economía	100	230	43,5%
64	CC. de la Actividad Física y el Deporte - Fisioterapia	15	225	6,7%
65	Farmacia - Nutrición Humana y Dietética	50	221	22,6%
66	Filosofía	195	221	88,2%
67	Criminología - Psicología	30	220	13,6%
68	Ingeniería en Diseño Industrial y Desarrollo de Producto	70	213	32,9%
69	Publicidad y Relaciones Públicas - Marketing	20	204	9,8%
70	Diseño Integral y Gestión de la Imagen	135	200	67,5%
71	Economía - Derecho	145	200	72,5%
72	Historia del Arte	335	194	172,7%
73	Administración y Dirección de Empresas - Marketing	55	194	28,4%
74	Ciencias Políticas	206	191	107,9%
75	Ingeniería de la Energía	265	179	148,0%
76	Criminología - Derecho	45	175	25,7%
77	Economía y Finanzas/Economía Financiera y Actuarial	140	175	80,0%
78	Economía y Negocios Internacionales	100	172	58,1%
79	Turismo - Administración y Dirección de Empresas	205	166	123,5%
80	Óptica y Optometría	170	163	104,3%
81	Ingeniería en Tecnología de Telecomunicación	195	159	122,6%
82	Terapia Ocupacional	230	157	146,5%
83	Psicología - Logopedia	60	154	39,0%
84	Sociología - Relaciones Internacionales y Experto en Desarrollo	55	144	38,2%
85	Educación Primaria - Pedagogía	55	142	38,7%
86	Ciencias de la Alimentación/Ciencia y Tecnología de los Alimentos	222	136	163,2%
87	Ingeniería en Sistemas de Telecomunicación/Ingeniería de Sistemas de Comunicaciones	220	132	166,7%
88	Estadística Aplicada/Estadística y Empresa	145	130	111,5%
89	Ciencias Ambientales	300	129	232,6%
90	Sociología	205	127	161,4%
91	Ingeniería de Computadores	300	126	238,1%
92	Turismo - Comercio	50	123	40,7%
93	Ingeniería Civil/Ingeniería Civil y Territorial	575	121	475,2%
94	Gestión Aeronáutica	60	116	51,7%
95	Lenguas Modernas, Cultura y Comunicación	100	116	86,2%
96	Ingeniería en Diseño Industrial y Desarr. de Producto - Ingeniería Mecánica	20	115	17,4%
97	Ingeniería en Telemática	235	111	211,7%

Orden	Titulación	Oferta julio 2017	Demanda julio 2017	Tasa de cobertura
98	Ingeniería Matemática	58	110	52,7%
99	Pedagogía	140	110	127,3%
100	Derecho - Relaciones Laborales y Recursos Humanos	145	108	134,3%
101	Educación Infantil - Pedagogía	55	106	51,9%
102	Ingeniería en Electrónica de Comunicaciones	210	104	201,9%
103	Estudios de Asia y África	116	102	113,7%
104	Lenguas Modernas y sus Literaturas	250	102	245,1%
105	Antropología Social y Cultural	170	101	168,3%
106	Economía - Matemáticas/Economía - Matemáticas y Estadística	80	101	79,2%
107	Estudios Internacionales - Ciencias Políticas/Relaciones Internacionales - Ciencia Política y Gestión Pública	55	101	54,5%
108	Arquitectura Naval / Ingeniería Marítima	120	99	121,2%
109	Musicología	60	98	61,2%
110	Podología	110	98	112,2%
111	Ingeniería de Materiales	175	94	186,2%
112	Ciencias Políticas - Filosofía	80	93	86,0%
113	Derecho - Filosofía	120	89	134,8%
114	Relaciones Internacionales - Periodismo	15	87	17,2%
115	Relaciones Internacionales - Protocolo y Organización de Eventos	15	87	17,2%
116	Arqueología	60	86	69,8%
117	Filosofía, Políticas y Economía	30	85	35,3%
118	Ingeniería de Sonido e Imagen	85	85	100,0%
119	Logopedia	60	84	71,4%
120	Publicidad y Relaciones Públicas - Administración Dirección Empresas	80	83	96,4%
121	Comunicación Audiovisual - Administración Dirección Empresas	80	78	102,6%
122	Ciencia Política y Gestión Pública/Ciencia Política y Administración Pública	100	77	129,9%
123	Ingeniería de Sistemas Audiovisuales	60	75	80,0%
124	Conservación y Restauración del Patrimonio Cultural	60	74	81,1%
125	Artes Visuales y Danza	35	73	47,9%
126	Dirección y Gestión de Empresas en el Ámbito Digital	110	73	150,7%
127	Matemáticas e Informática	50	70	71,4%
128	Sistemas de Información	135	69	195,7%
129	Criminología - Trabajo Social	25	68	36,8%
130	Filología Clásica	50	67	74,6%
131	Bellas Artes - Diseño Integral y Gestión de la Imagen	20	65	30,8%
132	Ciencias Políticas - Sociología	40	63	63,5%
133	Diseño y Desarrollo de Videojuegos - Ingeniería de Computadores	15	61	24,6%
134	Diseño y Gestión de Moda - Diseño Integral y Gestión de la Imagen	15	60	25,0%
135	Fundamentos de Arquitectura - Diseño Integral y Gest. Imagen	30	60	50,0%
136	Matemáticas y Estadística	40	60	66,7%
137	Criminología - Ingeniería Informática	15	54	27,8%
138	Humanidades - Magisterio de Educación Primaria	30	51	58,8%
139	Ingeniería Eléctrica	145	51	284,3%
140	Derecho - Periodismo	20	50	40,0%
141	Diseño y Gestión de Moda - Bellas Artes	15	50	30,0%
142	Ingeniería Agrícola	132	50	264,0%
143	Ingeniería Forestal	175	50	350,0%
144	Ciencia, Gestión e Ingeniería de Servicios	65	49	132,7%
145	Ingeniería Eléctrica - Ingeniería Electrónica Industrial y Automática	20	49	40,8%
146	Geología	100	48	208,3%
147	Gestión de la Información y Contenidos Digitales	40	47	85,1%

Orden	Titulación	Oferta julio 2017	Demanda julio 2017	Tasa de cobertura
148	Historia y Ciencias de la Música y Tecnología Musical	40	47	85,1%
149	Geografía y Ordenación del Territorio	100	45	222,2%
150	Periodismo - Humanidades	40	45	88,9%
151	Ingeniería del Medio Natural	90	43	209,3%
152	Lengua y Literatura Española - Periodismo	25	38	65,8%
153	Ingeniería en Sistemas Audiovisuales y Multimedia	65	38	171,1%
154	Lengua de Signos Española y Comunidad Sorda	90	38	236,8%
155	Economía Financiera y Actuarial - Administración Dirección Empresas	30	37	81,1%
156	Gestión y Administración Pública	110	37	297,3%
157	Derecho (mención Derecho Francés)	41	36	113,9%
158	Historia - Filología Clásica	50	36	138,9%
159	Ciencia Política y Gestión Pública - Periodismo	30	34	88,2%
160	Edificación/Ciencias y Tecnología de la Edificación	400	34	1176,5%
161	Ingeniería en Tecnologías Ambientales	100	34	294,1%
162	Economía - Periodismo	20	33	60,6%
163	Filosofía - Historia y Ciencias de la Música y Tecnología Musical	25	33	75,8%
164	Historia - Periodismo	25	33	75,8%
165	Ingeniería del Software - Tecnologías para la Sociedad de la Información	20	33	60,6%
166	Contabilidad y Finanzas - Derecho	42	32	131,3%
167	Historia del Arte - Ciencias y Lenguas de la Antigüedad	30	32	93,8%
168	Terapia Ocupacional - Trabajo Social	10	32	31,3%
169	Ciencias Ambientales - Geografía y Ordenación del Territorio	30	31	96,8%
170	Ingeniería Alimentaria	150	30	500,0%
171	Ingeniería Civil y Territorial - Administración y Dirección de Empresas	50	30	166,7%
172	Edificación - Administración y Dirección de Empresas	75	29	258,6%
173	Ciencia Política y Gestión Pública - Economía	25	28	89,3%
174	Ingeniería Informática - Ingeniería del Software	15	28	53,6%
175	Lingüística y Lenguas Aplicadas	60	28	214,3%
176	Ciencias Experimentales	66	26	253,8%
177	Economía Financiera y Actuarial - Economía	30	25	120,0%
178	Humanidades	70	25	280,0%
179	Ingeniería de la Energía - Ingeniería Ambiental	13	25	52,0%
180	Educación Primaria - Matemáticas	10	24	41,7%
181	Ingeniería de Computadores - Tecnologías para la Sociedad de la Información	20	24	83,3%
182	CC. de la Actividad Física y el Deporte - Educ. Primaria	15	23	65,2%
183	Ingeniería Ambiental/Ingeniería Agroambiental	159	23	691,3%
184	Ingeniería en Tecnología Minera / Ingeniería Geológica / Ingeniería de los Recursos Energéticos, Combustibles y Explosivos	150	23	652,2%
185	Turismo - Marketing	15	23	65,2%
186	Historia - Turismo	15	22	68,2%
187	Cinematografía y Artes Visuales	50	21	238,1%
188	Ingeniería Química - Ingeniería de la Energía	13	20	65,0%
189	Ciencias y Lenguas de la Antigüedad	40	18	222,2%
190	Relaciones Laborales y RR. Humanos - Trabajo Social	25	18	138,9%
191	Administrac. Direcc. Empresas - Ciencia de Gestión e Ing.de Servicios	20	17	117,6%
192	Ciencias Agrarias y Bioeconomía	60	17	352,9%
193	Educación Primaria - Lengua y Literatura Española	10	17	58,8%
194	Ingeniería Química - Ingeniería en Organización Industrial	13	17	76,5%
195	Ingeniería en Tecnologías de la Telecomunicación - Ing. Aeroespacial en Aeronavegación	10	16	62,5%

Orden	Titulación	Oferta julio 2017	Demanda julio 2017	Tasa de cobertura
196	Lengua de Signos Española y Comunidad Sorda - Educación Primaria	10	16	62,5%
197	Bellas Artes - Turismo	10	15	66,7%
198	Historia - Ciencia Política y Gestión Pública	12	15	80,0%
199	Información y Documentación	100	14	714,3%
200	Artes Escénicas e Interpretación	50	13	384,6%
201	Contabilidad y Finanzas - Relaciones Laborales y RR.HH.	10	13	76,9%
202	Ciencia, Gestión e Ing. de Servicios - Marketing	10	12	83,3%
203	Lengua de Signos Española y Comunidad Sorda - Trabajo Social	10	12	83,3%
204	Economía - Historia	10	11	90,9%
205	Lengua de Signos Española y Comunidad Sorda - Terapia Ocupacional	10	11	90,9%
206	Estudios Semíticos e Islámicos	35	10	350,0%
207	Ingeniería Química - Ingeniería Ambiental	13	10	130,0%
208	Ciencia, Gestión e Ing. de Servicios - Ingeniería Organización Industrial	10	9	111,1%
209	Ingeniería en Sistemas de Telecomunicación - Administración Dirección Empresas	12	9	133,3%
210	Ingeniería de las Tecnologías de la Información Geoespacial	100	9	1111,1%
211	Ingeniería del Software - Matemáticas	10	9	111,1%
212	Estudios Hispano-Alemanes	30	8	375,0%
213	Ciencia, Gestión e Ing. de Servicios - Turismo	10	7	142,9%
214	Fotografía	50	7	714,3%
215	Fundamentos de Arquitectura - Paisajismo	15	7	214,3%
216	Composición de Músicas Contemporáneas	50	6	833,3%
217	Ingeniería Ambiental - Ingeniería en Organización Industrial	12	6	200,0%
218	Ingeniería de la Energía - Ingeniería en Organización Industrial	13	6	216,7%
219	Ingeniería de Materiales - Ingeniería de la Energía	13	6	216,7%
220	Diseño y Gestión de Proyectos Trasmmedia	70	5	1400,0%
221	Ingeniería de Materiales - Ingeniería en Organización Industrial	13	5	260,0%
222	Filosofía - Ciencia Política y Gestión Pública - Economía	20	4	500,0%
223	Historia - Bellas Artes	20	4	500,0%
224	Ingeniería Geológica	50	4	1250,0%
225	Tecnologías de la Sociedad de la Información	20	4	500,0%
226	Historia - Educación Primaria	10	3	333,3%
227	Ingeniería Informática - Ingeniería de Computadores	15	3	500,0%
228	Relaciones Internacionales - Historia	15	3	500,0%
229	Paisajismo	60	2	3000,0%
230	Filosofía - Lengua y Literatura Española	10	1	1000,0%



**C.10** Titulaciones ordenadas según el número de preinscripciones por plaza. Preinscripción en 1ª opción, en centros propios y adscritos. Julio 2017

Orden	Titulación	Oferta julio 2017	Demanda julio 2017	Solicitudes por plaza
1	Ciencias de la Actividad Física y el Deporte - Fisioterapia	15	225	15,0
2	Publicidad y Relaciones Públicas - Marketing	20	204	10,2
3	Biotecnología	55	432	7,9
4	Criminología - Psicología	30	220	7,3
5	Estudios Internacionales - Administración de Empresas	40	265	6,6
6	Matemáticas - Física	50	316	6,3
7	Medicina	855	5.081	5,9
8	Relaciones Internacionales - Periodismo	15	87	5,8
9	Relaciones Internacionales - Protocolo y Organización de Eventos	15	87	5,8
10	Veterinaria	165	949	5,8
11	Ingeniería en Diseño Industrial y Desarrollo de Producto - Ingeniería Mecánica	20	115	5,8
12	Estudios Internacionales - Derecho/Derecho - Relaciones Internacionales	65	353	5,4
13	Farmacia - Nutrición Humana y Dietética	50	221	4,4
14	Diseño y Desarrollo de Videojuegos - Ingeniería de Computadores	15	61	4,1
15	Diseño y Gestión de Moda - Diseño Integral y Gestión de la Imagen	15	60	4,0
16	Odontología	140	546	3,9
17	Criminología - Derecho	45	175	3,9
18	Diseño	90	343	3,8
19	Criminología - Ingeniería Informática	15	54	3,6
20	Administración y Dirección de Empresas - Marketing	55	194	3,5
21	Biología Sanitaria	100	350	3,5
22	Diseño y Gestión de Moda - Bellas Artes	15	50	3,3
23	Bellas Artes - Diseño Integral y Gestión de la Imagen	20	65	3,3
24	Terapia Ocupacional - Trabajo Social	10	32	3,2
25	Ingeniería en Diseño Industrial y Desarrollo de Producto	70	213	3,0
26	Diseño y Desarrollo de Videojuegos/Desarrollo de Videojuegos	155	446	2,9
27	Educación Infantil - Educación Primaria/Magisterio Educación Infantil - Magisterio Educación Primaria	167	476	2,9
28	Filosofía, Políticas y Economía	30	85	2,8
29	Bioquímica	144	395	2,7
30	Criminología - Trabajo Social	25	68	2,7
31	Sociología - Relaciones Internacionales y Experto en Desarrollo	55	144	2,6
32	Educación Primaria - Pedagogía	55	142	2,6
33	Psicología - Logopedia	60	154	2,6
34	Derecho - Periodismo	20	50	2,5
35	Turismo - Comercio	50	123	2,5
36	Ingeniería Eléctrica - Ingeniería Electrónica Industrial y Automática	20	49	2,5
37	Criminología/Criminalística: Ciencias y Tecnologías Forenses	270	652	2,4
38	Educación Primaria - Matemáticas	10	24	2,4
39	Ciencias del Deporte/Ciencias de la Actividad Física y el Deporte	425	981	2,3
40	Estudios Internacionales - Economía/Relaciones Internacionales - Economía	100	230	2,3
41	Enfermería	850	1.905	2,2
42	Ingeniería Informática - Matemáticas	104	233	2,2
43	Física	350	751	2,1
44	Fisioterapia	415	887	2,1
45	Artes Visuales y Danza	35	73	2,1
46	Protocolo, Organización de Eventos y Comunicación Corporativa	130	266	2,0
47	Fundamentos de Arquitectura - Diseño Integral y Gest. Imagen	30	60	2,0

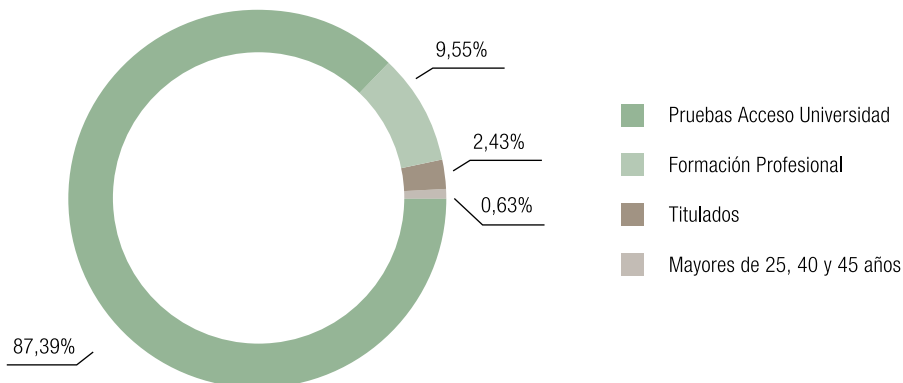
Orden	Titulación	Oferta 2017-18	Demanda Julio 2017	Solicitudes por plaza
48	Diseño y Gestión de Moda/Diseño de Moda	150	299	2,0
49	Gestión Aeronáutica	60	116	1,9
50	Educación Infantil - Pedagogía	55	106	1,9
51	Ingeniería de la Energía - Ingeniería Ambiental	13	25	1,9
52	Matemáticas	232	442	1,9
53	Ingeniería Matemática	58	110	1,9
54	Ingeniería Informática - Ingeniería del Software	15	28	1,9
55	Estudios Internacionales - Ciencias Políticas/Relaciones Internacionales - Ciencia Política y Gestión Pública	55	101	1,8
56	Economía y Negocios Internacionales	100	172	1,7
57	Educación Primaria - Lengua y Literatura Española	10	17	1,7
58	Humanidades - Magisterio de Educación Primaria	30	51	1,7
59	Ingeniería Biomédica	270	453	1,7
60	Ingeniería de Organización/Ingeniería en Organización Industrial	155	258	1,7
61	Economía - Periodismo	20	33	1,7
62	Ingeniería del Software - Tecnologías para la Sociedad de la Información	20	33	1,7
63	Musicología	60	98	1,6
64	Periodismo - Comunicación Audiovisual	282	453	1,6
65	Ingeniería Informática	960	1.542	1,6
66	Ingeniería en Tecnologías de la Telecomunicación - Ing. Aeroespacial en Aeronavegación	10	16	1,6
67	Lengua de Signos Española y Comunidad Sorda - Educación Primaria	10	16	1,6
68	Ciencias Políticas - Sociología	40	63	1,6
69	Ingeniería Aeroespacial en Aeronavegación/Ingeniería Aeroespacial en Vehículos Aeroespaciales	766	1.198	1,6
70	Ingeniería Química - Ingeniería de la Energía	13	20	1,5
71	Ciencias de la Actividad Física y el Deporte - Educación Primaria	15	23	1,5
72	Turismo - Marketing	15	23	1,5
73	Lengua y Literatura Española - Periodismo	25	38	1,5
74	Bellas Artes - Turismo	10	15	1,5
75	Matemáticas y Estadística	40	60	1,5
76	Diseño Integral y Gestión de la Imagen	135	200	1,5
77	Historia - Turismo	15	22	1,5
78	Comunicación Audiovisual	747	1.092	1,5
79	Arqueología	60	86	1,4
80	Traducción e Interpretación/Lenguas Modernas y Traducción	400	565	1,4
81	Logopedia	60	84	1,4
82	Matemáticas e Informática	50	70	1,4
83	Psicología	1.290	1.792	1,4
84	Economía - Derecho	145	200	1,4
85	Ingeniería de Tecnologías Industriales	685	940	1,4
86	Farmacia	525	718	1,4
87	Ingeniería Informática - Administración y Dirección de Empresas	177	240	1,4
88	Filología Clásica	50	67	1,3
89	Filosofía - Historia y Ciencias de la Música y Tecnología Musical	25	33	1,3
90	Historia - Periodismo	25	33	1,3
91	Ingeniería Química - Ingeniería en Organización Industrial	13	17	1,3
92	Contabilidad y Finanzas - Relaciones Laborales y RR.HH.	10	13	1,3
93	Bellas Artes	415	527	1,3
94	Economía - Matemáticas/Economía - Matemáticas y Estadística	80	101	1,3
95	Publicidad y Relaciones Públicas	660	827	1,3
96	Economía y Finanzas/Economía Financiera y Actuarial	140	175	1,3
97	Historia - Ciencia Política y Gestión Pública	12	15	1,3
98	Ingeniería de Sistemas Audiovisuales	60	75	1,3
99	Conservación y Restauración del Patrimonio Cultural	60	74	1,2
100	Economía Financiera y Actuarial - Administración Dirección Empresas	30	37	1,2

Orden	Titulación	Oferta 2017-18	Demanda Julio 2017	Solicitudes por plaza
101	Nutrición Humana y Dietética	235	288	1,2
102	Ciencia, Gestión e Ing. de Servicios - Marketing	10	12	1,2
103	Ingeniería de Computadores - Tecnologías para la Sociedad de la Información	20	24	1,2
104	Lengua de Signos Española y Comunidad Sorda - Trabajo Social	10	12	1,2
105	Estudios Internacionales/Relaciones Internacionales	475	570	1,2
106	Fundamentos de la Arquitectura/Fundamentos de Arquitectura y Urbanismo	615	727	1,2
107	Ingeniería Mecánica	360	425	1,2
108	Gestión de la Información y Contenidos Digitales	40	47	1,2
109	Historia y Ciencias de la Música y Tecnología Musical	40	47	1,2
110	Ingeniería en Electrónica y Automática Industrial/Ingeniería en Electrónica Industrial y Automática	340	399	1,2
111	Ciencias Políticas - Filosofía	80	93	1,2
112	Lenguas Modernas, Cultura y Comunicación	100	116	1,2
113	Ciencia Política y Gestión Pública - Periodismo	30	34	1,1
114	Filosofía	195	221	1,1
115	Periodismo - Humanidades	40	45	1,1
116	Ciencia Política y Gestión Pública - Economía	25	28	1,1
117	Educación Social	256	285	1,1
118	Economía - Historia	10	11	1,1
119	Lengua de Signos Española y Comunidad Sorda - Terapia Ocupacional	10	11	1,1
120	Historia del Arte - Ciencias y Lenguas de la Antigüedad	30	32	1,1
121	Estudios Ingleses	370	390	1,1
122	Ingeniería del Software	290	301	1,0
123	Publicidad y Relaciones Públicas - Administración Dirección Empresas	80	83	1,0
124	Ciencias Ambientales - Geografía y Ordenación del Territorio	30	31	1,0
125	Periodismo	1.072	1.089	1,0
126	Derecho - Ciencias Políticas/ Derecho - Ciencia Política y Gestión Pública	340	345	1,0
127	Ingeniería de Sonido e Imagen	85	85	1,0
128	Biología	812	795	1,0
129	Comunicación Audiovisual - Administración Dirección Empresas	80	78	1,0
130	Comercio	240	232	1,0
131	Óptica y Optometría	170	163	1,0
132	Derecho - Administración y Dirección de Empresas	1.245	1.178	0,9
133	Ciencias Políticas	206	191	0,9
134	Ciencia, Gestión e Ing. de Servicios - Ingeniería Organización Industrial	10	9	0,9
135	Ingeniería de Tecnologías y Servicios de Telecomunicación	370	333	0,9
136	Ingeniería del Software - Matemáticas	10	9	0,9
137	Estadística Aplicada/Estadística y Empresa	145	130	0,9
138	Podología	110	98	0,9
139	Estudios de Asia y África	116	102	0,9
140	Derecho (mención Derecho Francés)	41	36	0,9
141	Administración y Dirección de Empresas	2.587	2.206	0,9
142	Administrac. Direcc. Empresas - Ciencia de Gestión e Ing.de Servicios	20	17	0,9
143	Economía Financiera y Actuarial - Economía	30	25	0,8
144	Arquitectura Naval / Ingeniería Marítima	120	99	0,8
145	Ingeniería en Tecnología de Telecomunicación	195	159	0,8
146	Turismo - Administración y Dirección de Empresas	205	166	0,8
147	Derecho	2.224	1.775	0,8
148	Pedagogía	140	110	0,8
149	Marketing	605	475	0,8
150	Química	440	343	0,8
151	Literatura General y Comparada/Español: Lengua y Literatura/ Estudios Hispánicos/Lengua y Literatura Españolas	390	301	0,8
152	Ciencia Política y Gestión Pública/Ciencia Política y Administración Pública	100	77	0,8

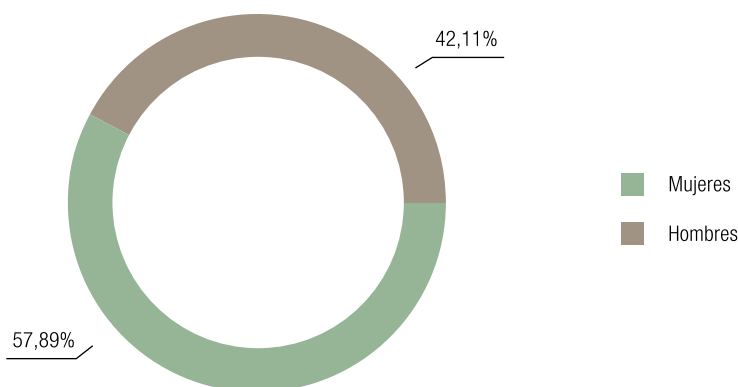
Orden	Titulación	Oferta 2017-18	Demanda Julio 2017	Solicitudes por plaza
153	Trabajo Social	465	358	0,8
154	Ingeniería Química - Ingeniería Ambiental	13	10	0,8
155	Educación Primaria/Magisterio de Educación Primaria	1.745	1.330	0,8
156	Contabilidad y Finanzas - Derecho	42	32	0,8
157	Ciencia, Gestión e Ingeniería de Servicios	65	49	0,8
158	Ingeniería en Sistemas de Telecomunicación – Administración y Dirección de Empresas	12	9	0,8
159	Derecho - Relaciones Laborales y Recursos Humanos	145	108	0,7
160	Derecho - Filosofía	120	89	0,7
161	Ingeniería Química	325	239	0,7
162	Economía	1.020	748	0,7
163	Contabilidad y Finanzas/Finanzas, Banca y Seguros	490	358	0,7
164	Historia - Filología Clásica	50	36	0,7
165	Relaciones Laborales y RR. Humanos - Trabajo Social	25	18	0,7
166	Ciencia, Gestión e Ing. de Servicios - Turismo	10	7	0,7
167	Educación Infantil/Magisterio de Educación Infantil	1.735	1.203	0,7
168	Terapia Ocupacional	230	157	0,7
169	Ingeniería de la Energía	265	179	0,7
170	Dirección y Gestión de Empresas en el Ámbito Digital	110	73	0,7
171	Relaciones Laborales y Recursos Humanos/Relaciones Laborales y Empleo	415	267	0,6
172	Historia	500	319	0,6
173	Turismo	855	531	0,6
174	Sociología	205	127	0,6
175	Ciencias de la Alimentación/Ciencia y Tecnología de los Alimentos	222	136	0,6
176	Ingeniería Civil y Territorial - Administración y Dirección de Empresas	50	30	0,6
177	Ingeniería en Sistemas de Telecomunicación/Ingeniería de Sistemas de Comunicaciones	220	132	0,6
178	Antropología Social y Cultural	170	101	0,6
179	Ingeniería en Sistemas Audiovisuales y Multimedia	65	38	0,6
180	Historia del Arte	335	194	0,6
181	Ingeniería de Materiales	175	94	0,5
182	Sistemas de Información	135	69	0,5
183	Ingeniería Ambiental - Ingeniería en Organización Industrial	12	6	0,5
184	Ingeniería en Electrónica de Comunicaciones	210	104	0,5
185	Geología	100	48	0,5
186	Ingeniería del Medio Natural	90	43	0,5
187	Ingeniería en Telemática	235	111	0,5
188	Fundamentos de Arquitectura - Paisajismo	15	7	0,5
189	Lingüística y Lenguas Aplicadas	60	28	0,5
190	Ingeniería de la Energía - Ingeniería en Organización Industrial	13	6	0,5
191	Ingeniería de Materiales - Ingeniería de la Energía	13	6	0,5
192	Ciencias y Lenguas de la Antigüedad	40	18	0,5
193	Geografía y Ordenación del Territorio	100	45	0,5
194	Ciencias Ambientales	300	129	0,4
195	Lengua de Signos Española y Comunidad Sorda	90	38	0,4
196	Cinematografía y Artes Visuales	50	21	0,4
197	Ingeniería de Computadores	300	126	0,4
198	Lenguas Modernas y sus Literaturas	250	102	0,4
199	Ciencias Experimentales	66	26	0,4
200	Edificación - Administración y Dirección de Empresas	75	29	0,4
201	Ingeniería de Materiales - Ingeniería en Organización Industrial	13	5	0,4
202	Ingeniería Agrícola	132	50	0,4
203	Humanidades	70	25	0,4
204	Ingeniería Eléctrica	145	51	0,4
205	Ingeniería en Tecnologías Ambientales	100	34	0,3
206	Gestión y Administración Pública	110	37	0,3
207	Historia - Educación Primaria	10	3	0,3
208	Estudios Semíticos e Islámicos	35	10	0,3
209	Ingeniería Forestal	175	50	0,3

Orden	Titulación	Oferta 2017-18	Demanda Julio 2017	Solicitudes por plaza
210	Ciencias Agrarias y Bioeconomía	60	17	0,3
211	Estudios Hispano-Alemanes	30	8	0,3
212	Artes Escénicas e Interpretación	50	13	0,3
213	Ingeniería Civil/Ingeniería Civil y Territorial	575	121	0,2
214	Filosofía - Ciencia Política y Gestión Pública - Economía	20	4	0,2
215	Historia - Bellas Artes	20	4	0,2
216	Ingeniería Alimentaria	150	30	0,2
217	Ingeniería Informática - Ingeniería de Computadores	15	3	0,2
218	Relaciones Internacionales - Historia	15	3	0,2
219	Tecnologías de la Sociedad de la Información	20	4	0,2
220	Ingeniería en Tecnología Minera / Ingeniería Geológica / Ingeniería de los Recursos Energéticos, Combustibles y Explosivos	150	23	0,2
221	Ingeniería Ambiental/Ingeniería Agroambiental	159	23	0,1
222	Fotografía	50	7	0,1
223	Información y Documentación	100	14	0,1
224	Composición de Músicas Contemporáneas	50	6	0,1
225	Filosofía - Lengua y Literatura Española	10	1	0,1
226	Ingeniería de las Tecnologías de la Información Geoespacial	100	9	0,1
227	Edificación/Ciencias y Tecnología de la Edificación	400	34	0,1
228	Ingeniería Geológica	50	4	0,1
229	Diseño y Gestión de Proyectos Trasmédia	70	5	0,1
230	Paisajismo	60	2	0,0

**G.4** Distribución porcentual de alumnos preinscritos por grupo de procedencia. Julio 2017



**G.5** Distribución porcentual de alumnos preinscritos por sexo. Julio 2017

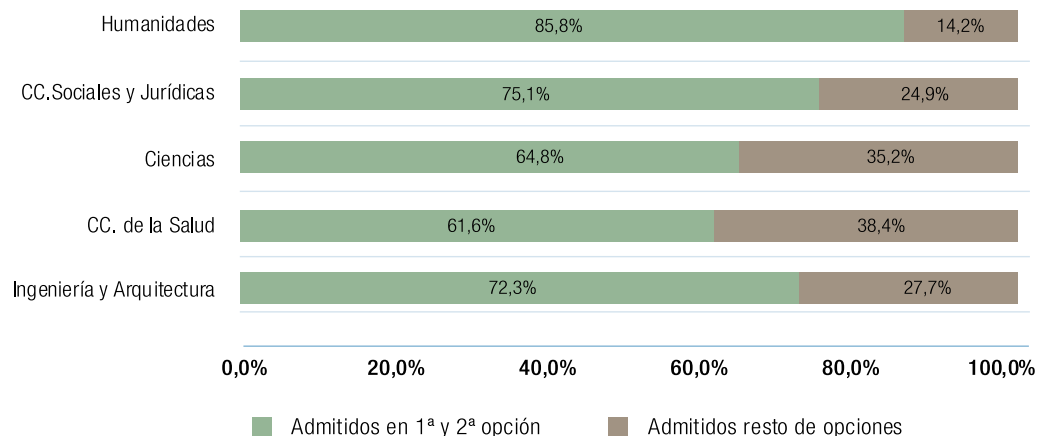


**1.2.3.2. Admisión en la convocatoria del mes de julio**

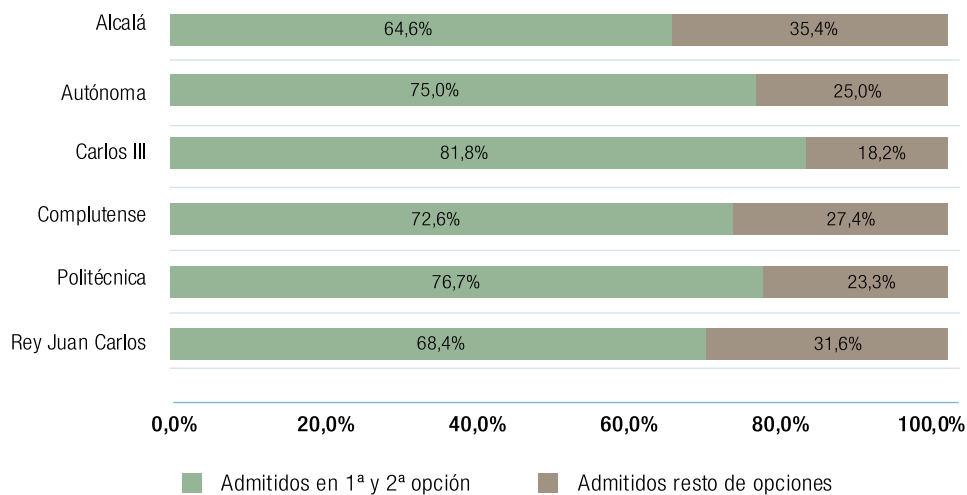
**C.11** Alumnos admitidos por opciones. Julio 2017

	Número			Porcentaje		
	En 1ª Opción	En 2ª Opción	Total	% 1ª Opción	% 2ª Opción	%(1ª+2ª) Opción
<b>Por universidad</b>						
Alcalá	2.058	802	4.427	46,5%	18,1%	64,6%
Autónoma	3.764	1.013	6.373	59,1%	15,9%	75,0%
Carlos III	2.394	683	3.763	63,6%	18,2%	81,8%
Complutense	9.587	2.856	17.133	56,0%	16,7%	72,6%
Politécnica	3.478	822	5.606	62,0%	14,7%	76,7%
Rey Juan Carlos	4.788	2.108	10.076	47,5%	20,9%	68,4%
<b>Por tipo de centro</b>						
Propio	24.816	8.123	45.562	54,5%	17,8%	72,3%
Adscrito	1.253	161	1.816	69,0%	8,9%	77,9%
<b>Por área de enseñanza</b>						
Humanidades	3.288	477	4.390	74,9%	10,9%	85,8%
C.C. Sociales y Jurídicas	12.017	4.077	21.438	56,1%	19,0%	75,1%
Ciencias	1.615	781	3.696	43,7%	21,1%	64,8%
C.C. de la Salud	3.542	1.137	7.598	46,6%	15,0%	61,6%
Ingeniería y Arquitectura	5.607	1.812	10.256	54,7%	17,7%	72,3%
<b>Total</b>	<b>26.069</b>	<b>8.284</b>	<b>47.378</b>	<b>55,0%</b>	<b>17,5%</b>	<b>72,5%</b>

**G.6** Porcentaje de alumnos admitidos en las dos primeras opciones. Por áreas de enseñanza. Julio 2017



**G.7** Porcentaje de alumnos admitidos en las dos primeras opciones por universidad. Julio 2017



### 1.2.3.3. Admisión en el curso 2017-2018

#### 1.2.3.3.1. Preinscritos en el curso 2017-2018

#### C.12 Demanda de plazas y comparación con la oferta. Julio+sept. 2017

	Oferta	Preinscritos	Tasa de cobertura de la oferta	Demandantes por plaza
<b>Por universidad</b>				
Alcalá	3.980	5.014	79,4%	1,26
Autónoma	6.169	8.930	69,1%	1,45
Carlos III	3.690	6.003	61,5%	1,63
Complutense	14.719	21.565	68,3%	1,47
Politécnica	6.157	6.817	90,3%	1,11
Rey Juan Carlos	11.346	13.041	87,0%	1,15
<b>Por tipo de centro</b>				
Propio	40.699	58.033	70,1%	1,43
Adscrito	5.362	3.337	160,7%	0,62
<b>Por área de enseñanza</b>				
Humanidades	4.631	5.710	81,1%	1,23
C.C. Sociales y Jurídicas	22.506	25.878	87,0%	1,15
Ciencias	2.846	3.807	74,8%	1,34
C.C. de la Salud	5.370	14.197	37,8%	2,64
Ingeniería y Arquitectura	10.708	11.778	90,9%	1,10
<b>Total</b>	<b>46.061</b>	<b>61.370</b>	<b>75,1%</b>	<b>1,33</b>



**C.13** Titulaciones ordenadas según su demanda. Julio + septiembre 2017. Preinscripción en 1ª opción en centros propios y adscritos. Curso 2017-18

Orden	Titulaciones	Oferta	Demanda Julio y septiembre	Tasa de Cobertura
1	Medicina	855	5.081	16,83%
2	Administración y Dirección de Empresas	2.587	2.591	99,85%
3	Psicología	1.290	2.002	64,44%
4	Derecho	2.224	1.934	114,99%
5	Enfermería	850	1.907	44,57%
6	Educación Infantil/Magisterio de Educación Infantil	1.765	1.593	110,80%
7	Ingeniería Informática	960	1.542	62,26%
8	Educación Primaria/Magisterio de Educación Primaria	1.715	1.495	114,72%
9	Administración y Dirección de Empresas - Derecho	1.245	1.312	94,89%
10	Ingeniería Aeroespacial/Ingeniera Aeroespacial en Aeronavegación/Ingeniería Aeroespacial en Vehículos Aeroespaciales	766	1.198	63,94%
11	Periodismo	1.072	1.121	95,63%
12	Comunicación Audiovisual	747	1.113	67,12%
13	Ciencias del Deporte/Ciencias de la Actividad Física y del Deporte	425	989	42,97%
14	Economía	1.020	954	106,92%
15	Veterinaria	165	950	17,37%
16	Ingeniería de Tecnologías Industriales	685	942	72,72%
17	Fisioterapia	415	939	44,20%
18	Publicidad y Relaciones Públicas	660	935	70,59%
19	Biología	812	795	102,14%
20	Física	350	751	46,60%
21	Fundamentos de la Arquitectura	615	728	84,48%
22	Farmacia	525	718	73,12%
23	Criminología/Criminalística: Ciencias y Tecnologías Forenses	345	685	50,36%
24	Turismo	855	672	127,23%
25	Estudios Internacionales/Relaciones Internacionales	475	667	71,21%
26	Marketing	605	640	94,53%
27	Lenguas Modernas y Traducción/Traducción e Interpretación	400	583	68,61%
28	Bellas Artes	415	552	75,18%
29	Odontología	140	546	25,64%
30	Contabilidad y Finanzas/Finanzas, Banca y Seguros	490	511	95,89%
31	Estudios Ingleses	370	496	74,60%
32	Historia	500	476	105,04%
33	Magisterio en Educación Infantil - Magisterio en Educación Primaria	167	471	35,46%
34	Ingeniería Biomédica	270	453	59,60%
35	Periodismo - Comunicación Audiovisual	282	453	62,25%
36	Desarrollo de Videojuegos/Diseño y Desarrollo de Videojuegos	197	446	44,17%
37	Matemáticas	232	442	52,49%
38	Biotecnología	55	432	12,73%
39	Ingeniería Mecánica	360	425	84,71%
40	Español: Lengua y Literatura/Literatura General y Comparada/ Estudios Hispánicos: Lengua Española y sus Literaturas	390	416	93,75%
41	Ingeniería en Electrónica y Automática Industrial/Ingeniería Electrónica Industrial y Automática	340	399	85,21%
42	Bioquímica	144	395	36,46%
43	Ingeniería de Sistemas de Telecomunicación/Ingeniería de Tecnologías y Servicios de Telecomunicación	455	391	116,37%
44	Trabajo Social	465	384	121,09%
45	Derecho - Relaciones Internacionales	65	353	18,41%
46	Biología Sanitaria	100	350	28,57%
47	Ciencia Política y Gestión Pública - Derecho	340	345	98,55%
48	Nutrición Humana y Dietética	235	344	68,31%
49	Diseño	90	343	26,24%

Orden	Titulaciones	Oferta	Demanda Julio y septiembre	Tasa de Cobertura
50	Química	440	343	128,28%
51	Relaciones Laborales y Recursos Humanos/Relaciones Laborales y Empleo	415	338	122,78%
52	Historia del Arte	335	335	100,00%
53	Educación Social	256	317	80,76%
54	Matemáticas - Física	50	316	15,82%
55	Diseño de Moda/Diseño y Gestión de Moda	150	313	47,92%
56	Ingeniería del Software	290	301	96,35%
57	Protocolo, Organización de Eventos y Comunicación Corporativa	130	266	48,87%
58	Estudios Internacionales - Administración de Empresas	40	265	15,09%
59	Filosofía	195	260	75,00%
60	Ingeniería en Organización Industrial	155	258	60,08%
61	Ingeniería Informática - Administración y Dirección de Empresas	189	250	75,60%
62	Ingeniería Química	325	239	135,98%
63	Ingeniería Civil/Ingeniería Civil y Territorial	575	235	244,68%
64	Comercio	240	233	103,00%
65	Ingeniería Informática - Matemáticas	104	233	44,64%
66	Relaciones Internacionales - Economía/Estudios Internacionales - Economía	100	230	43,48%
67	Ciencias de la Actividad Física y el Deporte - Fisioterapia	15	225	6,67%
68	Antropología Social y Cultural	170	224	75,89%
69	Criminología - Psicología	30	221	13,57%
70	Farmacia - Nutrición Humana y Dietética	50	221	22,62%
71	Ingeniería en Diseño Industrial y Desarrollo de Producto	70	214	32,71%
72	Ciencias Ambientales	300	210	142,86%
73	Ingeniería en Tecnologías de Telecomunicación	195	210	92,86%
74	Publicidad y Relaciones Públicas - Marketing	20	204	9,80%
75	Diseño Integral y Gestión de la Imagen	135	201	67,16%
76	Derecho - Economía	145	200	72,50%
77	Administración y Dirección de Empresas - Marketing	55	196	28,06%
78	Criminología - Derecho	45	196	22,96%
79	Economía y Finanzas/Economía Financiera y Actuarial	140	193	72,54%
80	Ciencias Políticas	206	192	107,29%
81	Ingeniería Telemática	235	186	126,34%
82	Ingeniería de la Energía	265	179	148,04%
83	Lenguas Modernas y sus Literaturas	250	179	139,66%
84	Terapia Ocupacional	230	173	132,95%
85	Economía y Negocios Internacionales	100	172	58,14%
86	Ciencia y Tecnología de los Alimentos/Ciencias de la Alimentación	222	170	130,59%
87	Turismo - Administración y Dirección de Empresas	205	166	123,49%
88	Óptica y Optometría	170	163	104,29%
89	Psicología - Logopedia	60	154	38,96%
90	Ingeniería en Electrónica de Comunicaciones	210	153	137,25%
91	Pedagogía	140	147	95,24%
92	Sociología - Relaciones Internacionales y Experto en Desarrollo	55	144	38,19%
93	Gestión y Administración Pública	110	142	77,46%
94	Educación Primaria - Pedagogía	55	142	38,73%
95	Estadística Aplicada/Estadística y Empresa	145	130	111,54%
96	Sociología	205	127	161,42%
97	Ingeniería de Computadores	300	126	238,10%
98	Tecnologías de la Sociedad de la Información	20	126	15,87%
99	Dirección y Gestión de Empresas en el Ámbito Digital	110	125	88,00%
100	Estudios de Asia y África	116	124	93,55%
101	Turismo - Comercio	50	123	40,65%
102	Gestión Aeronáutica	60	116	51,72%

Orden	Titulaciones	Oferta	Demanda Julio y septiembre	Tasa de Cobertura
103	Lenguas Modernas, Cultura y Comunicación	100	116	86,21%
104	Ingeniería en Diseño Industrial y Desarrollo de Producto - Ing. Mecánica	20	115	17,39%
105	Ingeniería de Sistemas de Comunicaciones/Ingeniería en Sistemas de Telecomunicación	135	113	119,47%
106	Ingeniería Matemática	58	110	52,73%
107	Derecho - Relaciones Laborales y Recursos Humanos	145	108	134,26%
108	Educación Infantil - Pedagogía	55	106	51,89%
109	Podología	110	104	105,77%
110	Edificación/Ciencia y Tecnología de la Edificación	400	101	396,04%
111	Economía - Matemáticas y Estadística/Economía - Matemáticas	80	101	79,21%
112	Relaciones Internacionales -Ciencia Política y Gestión Pública/ Estudios Internacionales - Ciencias Políticas	55	101	54,46%
113	Arquitectura Naval / Ingeniería Marítima	120	99	121,21%
114	Musicología	60	98	61,22%
115	Ingeniería de Materiales	125	97	128,87%
116	Geología	100	97	103,09%
117	Ciencias Políticas - Filosofía	80	93	86,02%
118	Artes Visuales y Danza	35	91	38,46%
119	Derecho - Filosofía	120	89	134,83%
120	Relaciones Internacionales - Periodismo	15	87	17,24%
121	Relaciones Internacionales - Protocolo y Organización de Eventos	15	87	17,24%
122	Arqueología	60	86	69,77%
123	Filosofía, Políticas y Economía	30	85	35,29%
124	Ingeniería de Sonido e Imagen	85	85	100,00%
125	Logopedia	60	84	71,43%
126	Publicidad y Relaciones Públicas - ADE	80	83	96,39%
127	Ingeniería en Tecnología Minera / Ingeniería Geológica / Ingeniería de los Recursos Energéticos, Combustibles y Explosivos	150	79	189,87%
128	Comunicación Audiovisual - ADE	80	78	102,56%
129	Ciencia Política y Gestión Pública	100	77	129,87%
130	Ciencia, Gestión e Ingeniería de Servicios	65	77	84,42%
131	Geografía y Ordenación del Territorio	100	76	131,58%
132	Ingeniería de Sistemas Audiovisuales	60	75	80,00%
133	Conservación y Restauración del Patrimonio Cultural	60	74	81,08%
134	Ingeniería Forestal	175	70	250,00%
135	Ingeniería Civil y Territorial - Administración y Dirección de Empresas	50	70	71,43%
136	Matemáticas e Informática	50	70	71,43%
137	Sistemas de Información	135	70	192,86%
138	Criminología-Trabajo Social	25	68	36,76%
139	Filología Clásica	50	67	74,63%
140	Bellas Artes - Diseño Integral y Gestión de la Imagen	20	65	30,77%
141	Información y Documentación	100	65	153,85%
142	Ingeniería Agrícola	132	65	203,08%
143	Ingeniería del Medio Natural	90	65	138,46%
144	Ciencias Políticas - Sociología	40	63	63,49%
145	Diseño y Desarrollo de Videojuegos - Ing. de Computadores	15	61	24,59%
146	Diseño y Gestión de Moda - Diseño Integral y Gestión de la Imagen	15	60	25,00%
147	Fundamentos de Arquitectura - Diseño Integral y Gestión Imagen	30	60	50,00%
148	Lengua de Signos Española y Comunidad Sorda	90	60	150,00%
149	Matemáticas y Estadística	40	60	66,67%
150	Ciencias Experimentales	66	59	111,86%
151	Ingeniería en Tecnologías Ambientales	100	59	169,49%
152	Edificación - Administración y Dirección de Empresas	75	58	129,31%
153	Ingeniería Alimentaria	150	56	267,86%
154	Ingeniería Agroambiental/Ingeniería Ambiental	159	55	289,09%

Orden	Titulaciones	Oferta	Demanda Julio y septiembre	Tasa de Cobertura
155	Criminología - Ingeniería Informática	15	54	27,78%
156	Derecho (mención Derecho Francés)	41	54	75,93%
157	Lingüística y Lenguas Aplicadas	60	54	111,11%
158	Cinematografía y Artes Visuales	50	51	98,04%
159	Humanidades - Magisterio de Educación Primaria	30	51	58,82%
160	Ingeniería Eléctrica	145	51	284,31%
161	Derecho - Periodismo	20	50	40,00%
162	Diseño y Gestión de Moda - Bellas Artes	15	50	30,00%
163	Economía Financiera y Actuarial - Economía	30	49	61,22%
164	Ingeniería Eléctrica - Ingen. Electrónica Industrial y Automática	20	49	40,82%
165	Historia y Ciencias de la Música y Tecnología Musical	40	47	85,11%
166	Gestión de la Información y Contenidos Digitales	40	47	85,11%
167	Periodismo - Humanidades	40	45	88,89%
168	Lengua y Literatura Española - Periodismo	25	38	65,79%
169	Ingeniería en Sistemas Audiovisuales y Multimedia	65	38	171,05%
170	Economía Financiera y Actuarial - ADE	30	37	81,08%
171	Historia - Filología Clásica	50	36	138,89%
172	Ciencia Política y Gestión Pública - Periodismo	30	34	88,24%
173	Economía - Periodismo	20	33	60,61%
174	Filosofía - Historia y Ciencias de la Música y Tecnología Musical	25	33	75,76%
175	Historia - Periodismo	25	33	75,76%
176	Ingeniería del Software - Tecnologías para la Sociedad de la Información	20	33	60,61%
177	Contabilidad y Finanzas - Derecho	42	32	131,25%
178	Historia del Arte - Ciencias y Lenguas de la Antigüedad	30	32	93,75%
179	Humanidades	70	32	218,75%
180	Terapia Ocupacional - Trabajo Social	10	32	31,25%
181	Ciencias Ambientales - Geografía y Ordenación del Territorio	30	31	96,77%
182	Ciencias y Lenguas de la Antigüedad	40	31	129,03%
183	Artes Escénicas e Interpretación	50	29	172,41%
184	Estudios Semíticos e Islámicos	35	29	120,69%
185	Ciencia Política y Gestión Pública - Economía	25	28	89,29%
186	Ciencias Agrarias y Bioeconomía	60	28	214,29%
187	Ingeniería Geológica	50	28	178,57%
188	Ingeniería Informática - Ingeniería del Software	15	28	53,57%
189	Ingeniería de la Energía - Ingeniería Ambiental	13	25	52,00%
190	Ciencias de la Actividad Física y el Deporte - Educación Primaria	15	24	62,50%
191	Ingeniería de Computadores - Tecnologías para la Sociedad de la Información	20	24	83,33%
192	Ingeniería de las Tecnologías de la Información Geoespacial/ Ingeniería Geomática	100	24	416,67%
193	Educación Primaria - Matemáticas	10	24	41,67%
194	Turismo - Marketing	15	23	65,22%
195	Historia - Turismo	15	22	68,18%
196	Paisajismo	60	22	272,73%
197	Ingeniería Química - Ingeniería de la Energía	13	20	65,00%
198	Fotografía	50	18	277,78%
199	Relaciones Laborales y RR. Humanos-Trabajo Social	25	18	138,89%
200	Administración de Empresas - Ciencia de Gestión e Ing. de Servicios	20	17	117,65%
201	Composición de Músicas Contemporáneas	50	17	294,12%
202	Filosofía - Economía	10	17	58,82%
203	Ingeniería Química - Ing. en Organización Industrial	13	17	76,47%
204	Educación Primaria - Lengua y Literatura Española	10	17	58,82%
205	Ingeniería en Tecnologías de la Telecomunicación - Ing. Aeroespacial en Aeronavegación	10	16	62,50%
206	Lengua de Signos Española y Comunidad Sorda - Educación Primaria	10	16	62,50%
207	Bellas Artes - Turismo	10	15	66,67%
208	Diseño y Gestión de Proyectos Trasmidia	70	15	466,67%

Orden	Titulaciones	Oferta	Demanda Julio y septiembre	Tasa de Cobertura
209	Historia - Ciencia Política y Gestión Pública	12	15	80,00%
210	Contabilidad y Finanzas - Relaciones Laborales y RR.HH.	10	13	76,92%
211	Ciencia, Gestión e Ing. de Servicios - Marketing	10	12	83,33%
212	Lengua de Signos Española y Comunidad Sorda - Trabajo Social	10	12	83,33%
213	Economía - Historia	10	11	90,91%
214	Lengua de Signos Española y Comunidad Sorda - Terapia Ocupacional	10	11	90,91%
215	Estudios Hispano-Alemanes	30	10	300,00%
216	Ingeniería Química - Ingeniería Ambiental	13	10	130,00%
217	Ciencia, Gestión e Ing. de Servicios - Ing. Organización Industrial	10	9	111,11%
218	Ingeniería en Sistemas de Telecomunicación - Administración y Dirección de Empresas	12	9	133,33%
219	Ingeniería del Software - Matemáticas	10	9	111,11%
220	Filosofía - Lengua y Literatura Española	10	8	125,00%
221	Ciencia, Gestión e Ing. de Servicios - Turismo	10	7	142,86%
222	Fundamentos de Arquitectura - Paisajismo	15	7	214,29%
223	Ingeniería Ambiental - Ing. en Organización Industrial	12	6	200,00%
224	Ingeniería de la Energía - Ing. en Organización Industrial	13	6	216,67%
225	Ingeniería de Materiales - Ingeniería de la Energía	13	6	216,67%
226	Ingeniería de Materiales - Ing. en Organización Industrial	13	5	260,00%
227	Historia - Educación Primaria	10	4	250,00%
228	Historia - Bellas Artes	20	4	500,00%
229	Historia - Relaciones Internacionales	15	3	500,00%
230	Ingeniería Informática - Ingeniería de Computadores	15	3	500,00%

**C.14** Alumnos preinscritos y admitidos. Curso 2017-2018

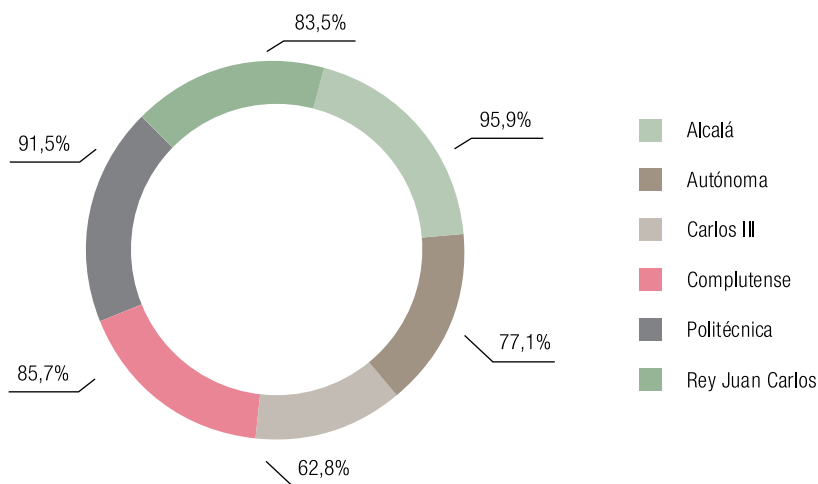
	Oferta 2017-18	Preinscritos Julio 2017	Admitidos Julio 2017	Preinscritos Sept. 2017	Admitidos Sept. 2017
<b>Por universidad</b>					
Alcalá	3.980	4.355	4.427	659	382
Autónoma	6.169	8.408	6.373	522	513
Carlos III	3.690	5.996	3.763	7	5
Complutense	14.719	19.858	17.133	1.707	1.358
Politécnica	6.157	6.242	5.606	575	629
Rey Juan Carlos	11.346	11.306	10.076	1.735	808
<b>Por tipo de centro</b>					
Propio	40.699	54.655	45.562	3.378	2.475
Adscrito	5.362	1.510	1.816	1.827	1.220
<b>Por área de enseñanza</b>					
Humanidades	4.631	4.784	4.390	926	811
C.C. Sociales y Jurídicas	22.506	23.009	21.438	2.869	1.757
Ciencias	2.846	3.599	3.696	208	156
C.C. de la Salud	5.370	13.851	7.598	346	210
Ingeniería y Arquitectura	10.708	10.922	10.256	856	761
<b>Total</b>	<b>46.061</b>	<b>56.165</b>	<b>47.378</b>	<b>5.205</b>	<b>3.695</b>

## 1.2.3.3.2. Admitidos en el curso 2017-2018

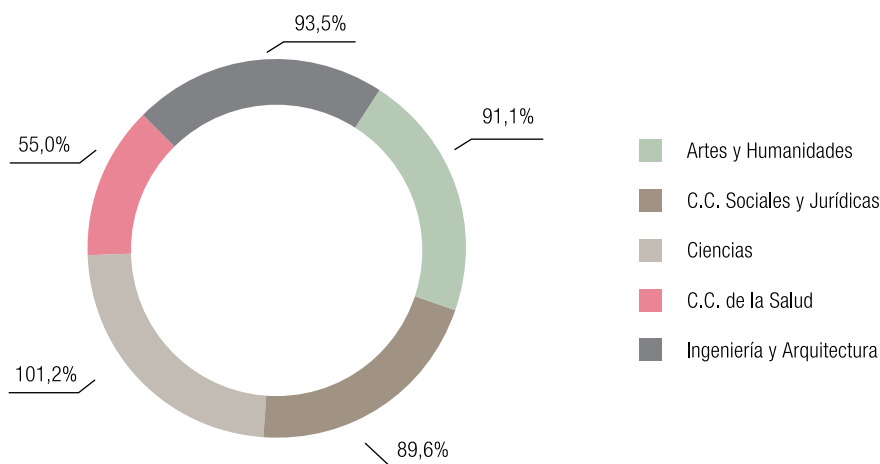
**C.15** Total de alumnos preinscritos y admitidos. Curso 2017-18

	Preinscritos Jul+Sept. 2017	Admitidos Jul+Sept. 2017	% Admitidos/ preinscritos
<b>Por universidad</b>			
Alcalá	5.014	4.809	95,9%
Autónoma	8.930	6.886	77,1%
Carlos III	6.003	3.768	62,8%
Complutense	21.565	18.491	85,7%
Politécnica	6.817	6.235	91,5%
Rey Juan Carlos	13.041	10.884	83,5%
<b>Por tipo de centro</b>			
Propio	58.033	48.037	82,8%
Adscrito	3.337	3.036	91,0%
<b>Por área de enseñanza</b>			
Artes y Humanidades	5.710	5.201	91,1%
C.C. Sociales y Jurídicas	25.878	23.195	89,6%
Ciencias	3.807	3.852	101,2%
C.C. de la Salud	14.197	7.808	55,0%
Ingeniería y Arquitectura	11.778	11.017	93,5%
<b>Total</b>	<b>61.370</b>	<b>51.073</b>	<b>83,2%</b>

**G.8** Porcentaje de alumnos admitidos respecto de los preinscritos. Curso 2017-18. Por Universidades



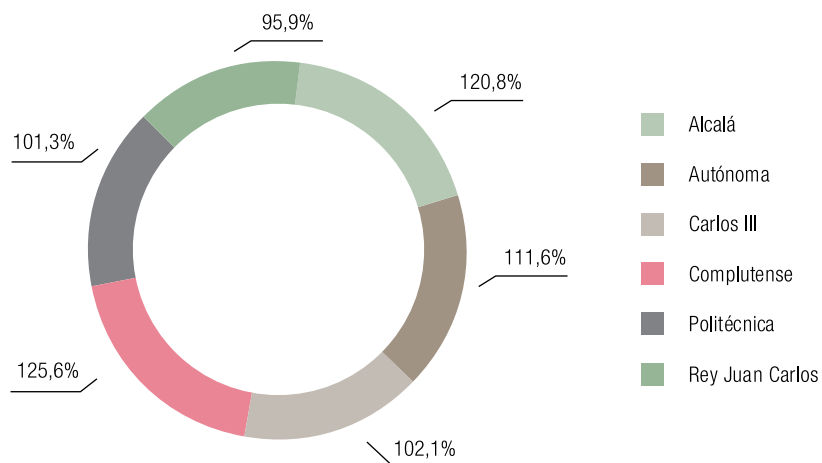
**G.9** Porcentaje de alumnos admitidos respecto de los preinscritos. Curso 2017-18. Por áreas de enseñanza



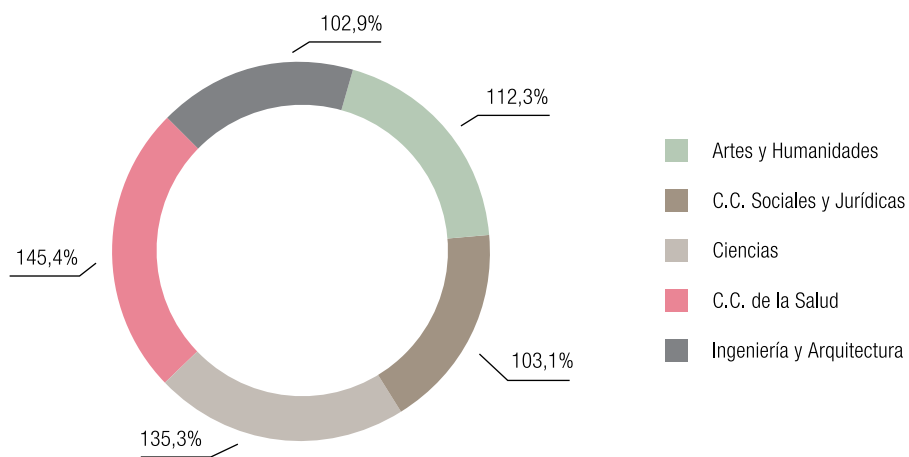
**C.16** Oferta y total de alumnos admitidos. Curso 2017-18

	Oferta 2017-2018	Admitidos Jul+Sept. 2017	% Admitidos/oferta
<b>Por universidad</b>			
Alcalá	3.980	4.809	120,8%
Autónoma	6.169	6.886	111,6%
Carlos III	3.690	3.768	102,1%
Complutense	14.719	18.491	125,6%
Politécnica	6.157	6.235	101,3%
Rey Juan Carlos	11.346	10.884	95,9%
<b>Por tipo de centro</b>			
Propio	40.699	48.037	118,0%
Adscrito	5.362	3.036	56,6%
<b>Por área de enseñanza</b>			
Artes y Humanidades	4.631	5.201	112,3%
C.C. Sociales y Jurídicas	22.506	23.195	103,1%
Ciencias	2.846	3.852	135,3%
C.C. de la Salud	5.370	7.808	145,4%
Ingeniería y Arquitectura	10.708	11.017	102,9%
<b>Total</b>	<b>46.061</b>	<b>51.073</b>	<b>110,9%</b>

**G.10** Porcentaje de admitidos respecto de su oferta. Curso 2017-2018. Por universidad



**G.11** Porcentaje de admitidos respecto de su oferta. Curso 2017-18. Por área de enseñanza





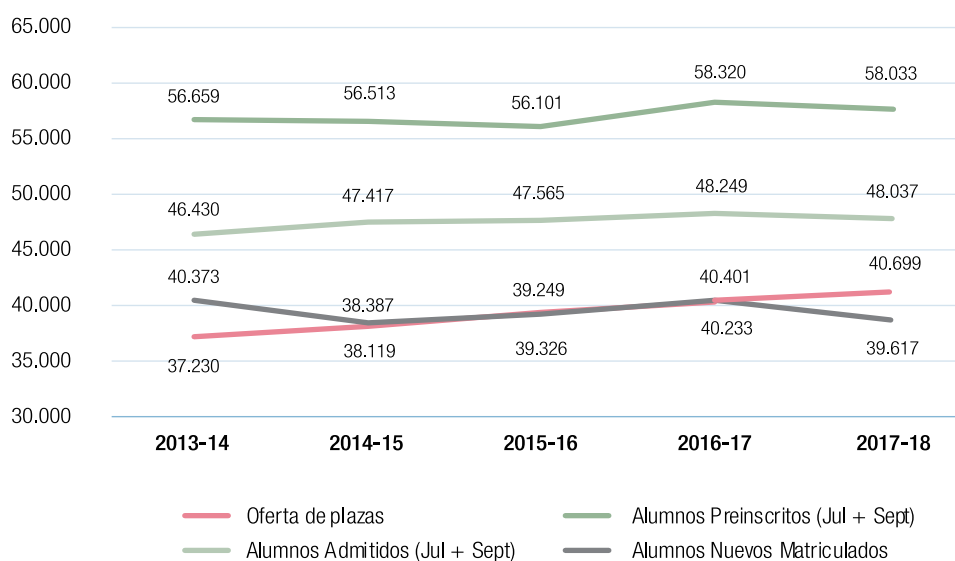
## 1.2.4. El nuevo ingreso en los centros propios de las universidades públicas de la Comunidad de Madrid

### 1.2.4.1. La matrícula de nuevo ingreso en los centros propios

**C.17** Alumnos de nuevo ingreso en los centros propios de las universidades públicas. Curso 2017-2018

	Número	Variación anual	
		Diferencia	Porcentaje
<b>Por universidad</b>			
Alcalá	3.414	-1	-0,03%
Autónoma	5.348	50	0,93%
Carlos III	3.514	-88	-2,44%
Complutense	12.729	-283	-2,17%
Politécnica	5.356	-437	-7,54%
Rey Juan Carlos	9.256	64	0,69%
<b>Por área de enseñanza</b>			
Arte y Humanidades	4.259	-91	-2,09%
C.C. Sociales y Jurídicas	18.242	-291	-1,56%
Ciencias	2.897	-2	-0,07%
C.C. de la Salud	4.654	29	0,63%
Ingeniería y Arquitectura	9.565	-340	-3,43%
<b>Total</b>	<b>39.617</b>	<b>-695</b>	<b>-1,72%</b>

**G.12** Evolución de los procesos de nuevo ingreso en los centros propios de las universidades madrileñas. Ambas convocatorias



### 1.2.4.2. Porcentajes de renuncia, por universidades y áreas de enseñanza, en la matrícula de nuevo ingreso de los centros propios

**C.18** Renuncia de matrícula en los centros propios de las universidades públicas, por universidad. Curso 2017-2018

	Admitidos	Matrícula	Renuncia	% de Renuncia
Universidad de Alcalá	4.419	3.414	1.005	22,7%
Universidad Autónoma	6.158	5.348	810	13,2%
Universidad Carlos III	3.768	3.514	254	6,7%
Universidad Complutense	17.251	12.729	4.522	26,2%
Universidad Politécnica	6.217	5.356	861	13,8%
Universidad Rey Juan Carlos	10.224	9.256	968	9,5%
<b>Total</b>	<b>48.037</b>	<b>39.617</b>	<b>8.420</b>	<b>17,5%</b>

**C.19** Renuncia de matrícula en los centros propios de las universidades públicas, por áreas de enseñanza. Curso 2017-2018

	Admitidos	Matrícula	Renuncia	% de Renuncia
Arte y Humanidades	5.131	4.259	872	17,0%
CC. Sociales y Jurídicas	21.033	18.242	2.791	13,3%
Ciencias	3.852	2.897	955	24,8%
CC. de la Salud	7.004	4.654	2.350	33,6%
Ingeniería y Arquitectura	11.017	9.565	1.452	13,2%
<b>Total</b>	<b>48.037</b>	<b>39.617</b>	<b>8.420</b>	<b>17,5%</b>

### 1.2.4.3. Porcentajes de cobertura por universidades y áreas de enseñanza en la matrícula de nuevo ingreso de los centros propios

**C.20** Porcentaje de cobertura en los centros propios de las universidades públicas por universidad. Curso 2017-18

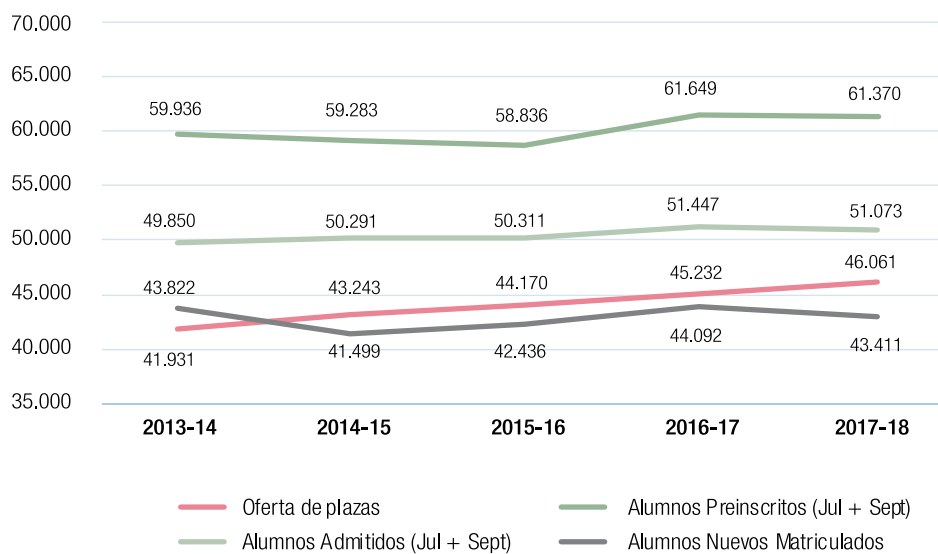
	Oferta	Matrícula	% Cobertura
Universidad de Alcalá	3.255	3.414	95,3%
Universidad Autónoma	5.254	5.348	98,2%
Universidad Carlos III	3.530	3.514	100,5%
Universidad Complutense	12.579	12.729	98,8%
Universidad Politécnica	6.107	5.356	114,0%
Universidad Rey Juan Carlos	9.974	9.256	107,8%
<b>Total</b>	<b>40.699</b>	<b>39.617</b>	<b>102,7%</b>

**C.21** Porcentaje de cobertura en los centros propios de las universidades públicas, por área de enseñanza. Curso 2017-18

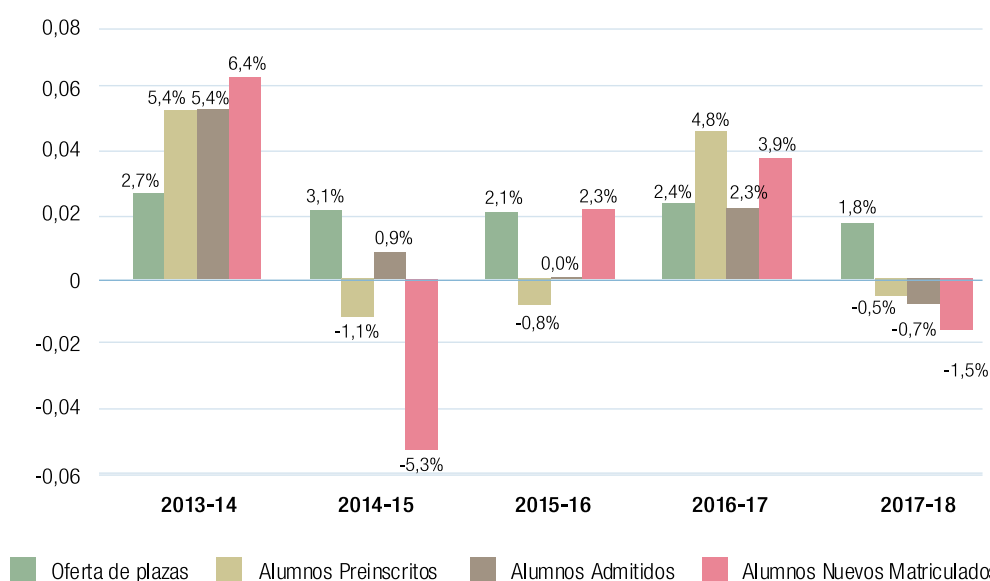
	Oferta	Matrícula	% Cobertura
Arte y Humanidades	4.331	4.259	101,7%
CC. Sociales y Jurídicas	18.488	18.242	101,3%
Ciencias	2.846	2.897	98,2%
CC. de la Salud	4.406	4.654	94,7%
Ingeniería y Arquitectura	10.628	9.565	111,1%
<b>Total</b>	<b>40.699</b>	<b>39.617</b>	<b>102,7%</b>

### 1.2.5. Resumen del proceso general de nuevo ingreso en las universidades públicas. Centros propios y adscritos

**G.13** Evolución de los procesos de nuevo ingreso en las universidades públicas de la Comunidad de Madrid. Centros propios y adscritos. Ambas convocatorias



Porcentajes de evolución interanual



**C.22** Datos básicos del proceso de acceso a las universidades públicas de la Comunidad de Madrid

	2013-14	2014-15	2015-16	2016-17	2017-18
<b>Oferta de plazas de nuevo ingreso</b>	<b>41.931</b>	<b>43.243</b>	<b>44.170</b>	<b>45.232</b>	<b>46.061</b>
Grado	41.931	43.243	44.170	45.232	46.061
<b>Alumnos preinscritos</b>	<b>59.936</b>	<b>59.283</b>	<b>58.836</b>	<b>61.649</b>	<b>61.370</b>
Convocatoria de Julio	54.511	54.727	54.257	56.736	56.165
Convocatoria de Septiembre	5.425	4.556	4.579	4.913	5.205
<b>Alumnos admitidos</b>	<b>49.850</b>	<b>50.291</b>	<b>50.311</b>	<b>51.447</b>	<b>51.073</b>
Convocatoria de Julio	46.042	46.682	46.901	47.909	47.378
% 1ª Opción	58,4%	59,7%	59,7%	56,7%	55,0%
% 2ª Opción	14,4%	15,4%	15,6%	16,2%	17,5%
% (1ª + 2ª) Opción	72,9%	75,1%	75,2%	72,9%	72,5%
Convocatoria de Septiembre	3.808	3.609	3.410	3.538	3.695
% 1ª Opción	69,3%	80,0%	73,8%	73,2%	72,9%
% 2ª Opción	14,7%	10,5%	11,2%	11,3%	11,8%
% (1ª + 2ª) Opción	83,9%	90,6%	85,0%	84,5%	84,6%
<b>Alumnos nuevos matriculados</b>	<b>43.822</b>	<b>41.499</b>	<b>42.436</b>	<b>44.092</b>	<b>43.411</b>
<b>Cobertura de la oferta sobre la demanda</b> (Oferta/Preinscritos)	<b>70,0%</b>	<b>72,9%</b>	<b>75,1%</b>	<b>73,4%</b>	<b>75,05%</b>
<b>Demanda no atendida</b> (Preinscritos - Admitidos/Preinscritos)	<b>16,8%</b>	<b>15,2%</b>	<b>14,5%</b>	<b>16,5%</b>	<b>16,78%</b>
<b>Sobreadmisión</b> (Admitidos/Oferta)	<b>118,9%</b>	<b>116,3%</b>	<b>113,9%</b>	<b>113,7%</b>	<b>110,88%</b>
<b>Renuncia de matrícula</b> (Admitidos - Alumnos nuevos)/Admitidos	<b>12,1%</b>	<b>17,5%</b>	<b>15,7%</b>	<b>14,3%</b>	<b>15,00%</b>
<b>Cobertura de la oferta sobre la matrícula</b> (Oferta/Alumnos nuevos)	<b>95,7%</b>	<b>104,2%</b>	<b>104,1%</b>	<b>102,6%</b>	<b>106,10%</b>

## 1.3. Universidades privadas y de la Iglesia Católica

### C.23 Alumnos de nuevo ingreso universidades privadas y de la Iglesia Católica. Curso 2017-2018

	Número	Variación anual	
		Diferencia	Porcentaje
<b>Por universidad</b>			
Alfonso X El Sabio	970	-107	-9,94%
Antonio de Nebrija	1.702	692	68,51%
Camilo José Cela	946	-1.971	-67,57%
C.E.S. Instituto Empresa (*)	520	131	4,49%
Europea de Madrid	1.676	-40	-2,55%
Francisco de Vitoria	1.526	-10	-1,89%
Pontificia Comillas	1.734	19	1,11%
San Pablo CEU	1.850	-76	-3,95%
<b>Por área de enseñanza</b>			
Artes y Humanidades	924	65	7,57%
C.C. Sociales y Jurídicas	5.173	-1.624	-23,89%
Ciencias	180	-33	-15,49%
C.C. de la Salud	3.658	115	3,25%
Ingeniería y Arquitectura	989	115	13,16%
<b>Total</b>	<b>10.924</b>	<b>-1.362</b>	<b>-11,09%</b>

(\*) El Centro de Estudios Superiores Instituto Empresa, es un centro adscrito a la universidad privada I.E. de Castilla y León.

**C.24.a.** Evolución de los alumnos de nuevo ingreso matriculados en las universidades presenciales madrileñas y su distribución

Número de alumnos					
	2013-14	2014-15	2015-16	2016-17	2017-18
Universidades públicas. Centros propios	40.373	38.387	39.249	40.401	39.617
Universidades públicas. Centros adscritos	3.449	3.112	3.187	3.691	3.797
<b>Total universidades públicas</b>	<b>43.822</b>	<b>41.499</b>	<b>42.436</b>	<b>44.092</b>	<b>43.414</b>
Universidades privadas y de la Iglesia Católica. Centros propios	7.120	9.587	11.175	10.712	9.483
Universidades privadas y de la Iglesia Católica. Centros adscritos (*)	389	802	1.330	1.574	1.441
<b>Total universidades privadas y de la Iglesia Católica</b>	<b>7.509</b>	<b>10.389</b>	<b>12.505</b>	<b>12.286</b>	<b>10.924</b>
<b>Total universidades presenciales</b>	<b>51.331</b>	<b>51.888</b>	<b>54.941</b>	<b>56.378</b>	<b>54.338</b>

% Distribución					
	2013-14	2014-15	2015-16	2016-17	2017-18
Universidades públicas. Centros propios	78,7%	74,0%	71,4%	71,7%	72,9%
Universidades públicas. Centros adscritos	6,7%	6,0%	5,8%	6,5%	7,0%
<b>Total universidades públicas</b>	<b>85,4%</b>	<b>80,0%</b>	<b>77,2%</b>	<b>78,2%</b>	<b>79,9%</b>
Universidades privadas y de la Iglesia Católica. Centros propios	13,9%	18,5%	20,3%	19,0%	17,5%
Universidades privadas y de la Iglesia Católica. Centros adscritos	0,8%	1,5%	2,4%	2,8%	2,7%
<b>Total universidades privadas y de la Iglesia Católica</b>	<b>14,6%</b>	<b>20,0%</b>	<b>22,8%</b>	<b>21,8%</b>	<b>20,1%</b>
<b>Total universidades presenciales</b>	<b>100,0%</b>	<b>100,0%</b>	<b>100,0%</b>	<b>100,0%</b>	<b>100,0%</b>

(\*) Entre los Centros adscritos se incluye el Centro de Estudios Superiores Instituto Empresa, perteneciente a la Universidad Privada I.E. de Castilla y León, que tiene 385, 448, 530 y 520 alumnos en los cursos 2014-15, 2015-16, 2016-17 y 2017-18 respectivamente.

## 1.4. Universidades no presenciales

**C.24.b.** Evolución de los alumnos de nuevo ingreso matriculados en las universidades no presenciales madrileñas y su distribución

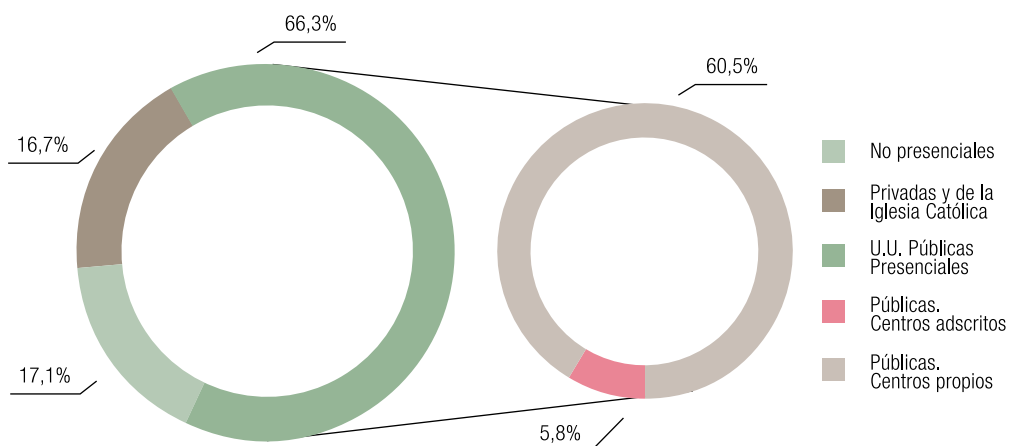
Número de alumnos					
	2013-14	2014-15	2015-16	2016-17	2017-18
UNED. Centros Asociados de Madrid y Madrid-Sur	11.835	12.951	11.817	10.319	10.187
UDIMA. Universidad a Distancia de Madrid	845	685	569	964	996
<b>Total universidades no presenciales</b>	<b>12.680</b>	<b>13.636</b>	<b>12.386</b>	<b>11.283</b>	<b>11.183</b>

% Distribución					
	2013-14	2014-15	2015-16	2016-17	2017-18
UNED. Centros Asociados de Madrid y Madrid-Sur	93,34%	94,98%	95,41%	91,46%	91,09%
UDIMA. Universidad a Distancia de Madrid	6,66%	5,02%	4,59%	8,54%	8,91%
<b>Total universidades no presenciales</b>	<b>100,00%</b>	<b>100,00%</b>	<b>100,00%</b>	<b>100,00%</b>	<b>100,00%</b>

## 1.5. El nuevo ingreso en el sistema universitario de la Comunidad de Madrid

G.14. Distribución porcentual de los alumnos de nuevo ingreso por tipo de enseñanza. Curso 2017-2018



**C.25** Alumnos de nuevo ingreso por universidad y área de enseñanza. Curso 2017-18

Universidades	Artes y Humanidades	C.C. Sociales y Jurídicas	Ciencias	C.C. de la Salud	Ingeniería y Arquitectura	Total
<b>PÚBLICAS</b>						
<b>Alcalá</b>	<b>326</b>	<b>1.438</b>	<b>373</b>	<b>959</b>	<b>768</b>	<b>3.864</b>
Centros propios	326	1.194	373	753	768	<b>3.414</b>
Centros adscritos	0	244	0	206	0	<b>450</b>
<b>Autónoma</b>	<b>1.083</b>	<b>2.525</b>	<b>883</b>	<b>1.177</b>	<b>351</b>	<b>6.019</b>
Centros propios	1.083	2.254	883	827	351	<b>5.398</b>
Centros adscritos	0	271	0	350	0	<b>621</b>
<b>Carlos III</b>	<b>26</b>	<b>2.198</b>	<b>0</b>	<b>0</b>	<b>1.367</b>	<b>3.591</b>
Centros propios	26	2.198	0	0	1.290	<b>3.514</b>
Centros adscritos	0	81	0	0	77	<b>158</b>
<b>Complutense</b>	<b>2.144</b>	<b>7.272</b>	<b>1.309</b>	<b>2.732</b>	<b>709</b>	<b>14.166</b>
Centros propios	2.144	6.137	1.309	2.430	709	<b>12.729</b>
Centros adscritos	0	1.135	0	302	0	<b>1.437</b>
<b>Politécnica</b>	<b>35</b>	<b>242</b>	<b>41</b>	<b>0</b>	<b>5.073</b>	<b>5.391</b>
Centros propios	0	242	41	0	5.073	<b>5.356</b>
Centros adscritos	35	0	0	0	0	<b>35</b>
<b>Rey Juan Carlos</b>	<b>872</b>	<b>7.168</b>	<b>291</b>	<b>644</b>	<b>1.374</b>	<b>10.349</b>
Centros propios	680	6.267	291	644	1.374	<b>9.256</b>
Centros adscritos	192	901	0	0	0	<b>1.093</b>
<b>Total Públicas</b>	<b>4.486</b>	<b>20.924</b>	<b>2.897</b>	<b>5.512</b>	<b>9.642</b>	<b>43.380</b>
Centros propios	4.259	18.292	2.897	4.654	9.565	39.667
Centros adscritos	227	2.632	0	858	77	3.794
<b>PRIVADAS Y DE LA IGLESIA CATÓLICA</b>						
Alfonso X El Sabio	59	104	0	778	29	<b>970</b>
Antonio de Nebrija	96	1.235	0	222	149	<b>1.702</b>
Camilo José Cela	530	176	0	179	61	<b>946</b>
C.E.S. Instituto Empresa(*)	0	520	0	0	0	<b>520</b>
Europea de Madrid	54	501	43	894	184	<b>1.676</b>
Francisco de Vitoria	109	601	63	653	100	<b>1.526</b>
Pontificia Comillas	57	1.048	0	277	352	<b>1.734</b>
San Pablo CEU	19	988	74	655	114	<b>1.850</b>
<b>Total privadas e Iglesia Católica</b>	<b>924</b>	<b>5.173</b>	<b>180</b>	<b>3.658</b>	<b>989</b>	<b>10.924</b>
<b>Total universidades presenciales</b>	<b>5.410</b>	<b>26.097</b>	<b>3.077</b>	<b>9.170</b>	<b>10.631</b>	<b>54.304</b>
UNED. Centros Asociados de Madrid y Madrid-Sur	2.133	4.535	814	1.842	863	<b>10.187</b>
UDIMA. Universidad a Distancia de Madrid	27	716	0	81	172	<b>996</b>
<b>Total universidades no presenciales</b>	<b>2.160</b>	<b>5.251</b>	<b>814</b>	<b>1.923</b>	<b>1.035</b>	<b>11.183</b>
<b>Total</b>	<b>7.570</b>	<b>31.348</b>	<b>3.891</b>	<b>11.093</b>	<b>11.666</b>	<b>65.487</b>

(\*) El Centro de Estudios Superiores Instituto Empresa, está adscrito a la Universidad I.E. de Castilla y León.





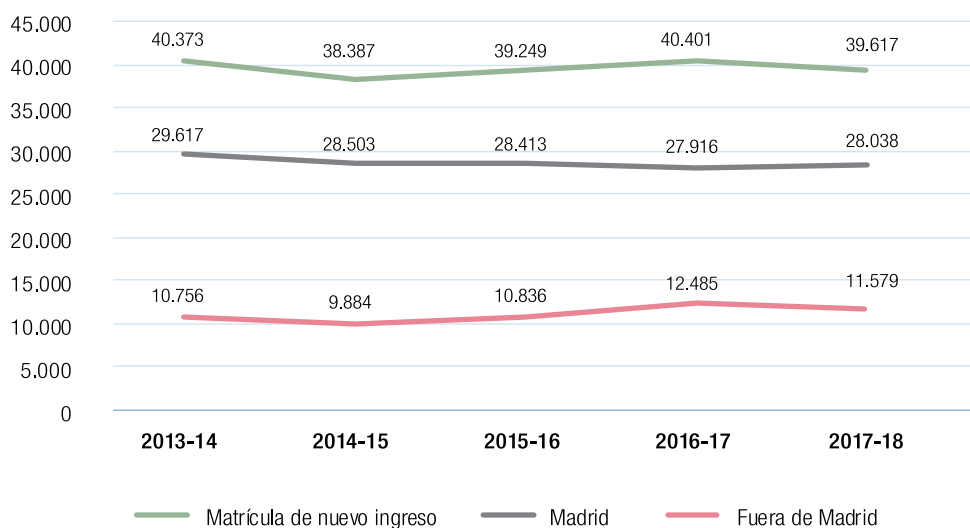
## capítulo 2

Distrito abierto



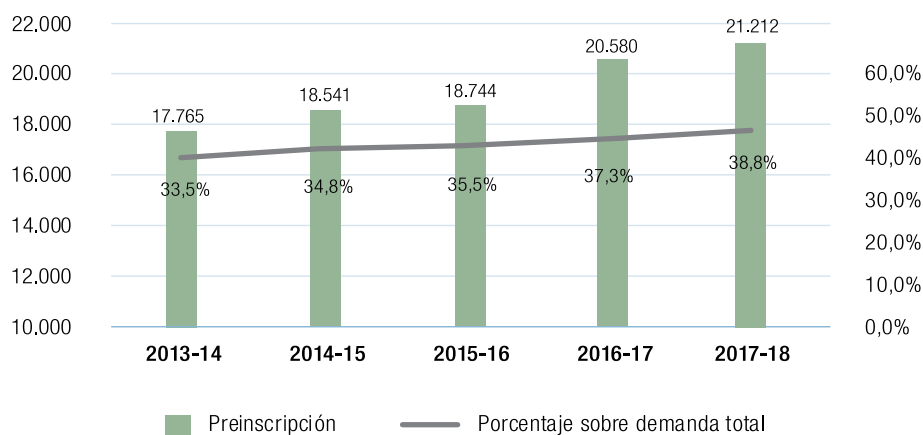
## 2.1. Evolución de la matrícula de nuevo ingreso de Madrid y fuera de Madrid

**G.15** Evolución de la matrícula de nuevo ingreso, de Madrid y de fuera de Madrid. Centros propios de las universidades públicas. Curso 2017-18



## 2.2. Preinscripción de alumnos de fuera de Madrid

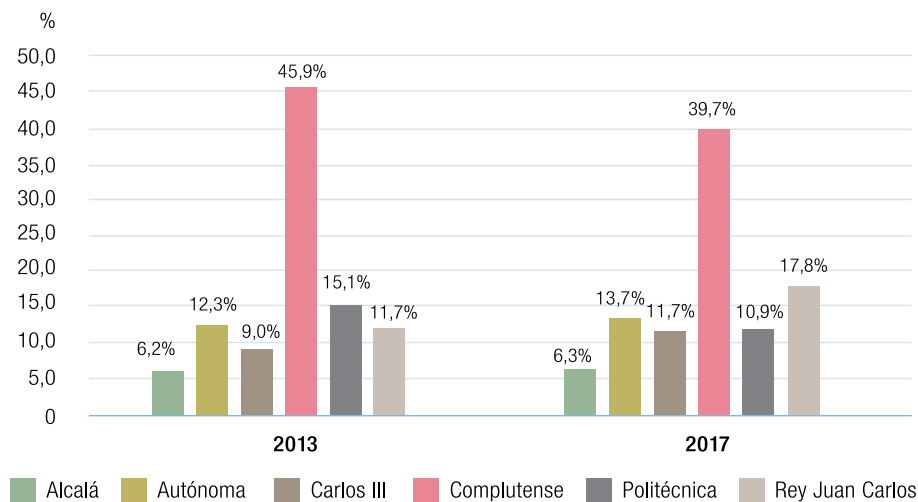
**G.16** Alumnos preinscritos procedentes de fuera de Madrid. Centros propios. Convocatoria de Julio 2017



**C.26** Alumnos preinscritos por procedencia y universidad de destino. Centros propios. Convocatoria de julio de 2017

Universidades	Número			% de variación anual		
	Total	Madrid	Fuera de Madrid	Total	Madrid	Fuera de Madrid
Alcalá	4.214	2.875	1.339	7,5%	-0,2%	28,9%
Autónoma	8.079	5.180	2.899	-2,7%	-5,5%	2,7%
Carlos III	5.996	3.523	2.473	3,3%	1,1%	6,6%
Complutense	19.196	10.778	8.418	-4,1%	-6,2%	-1,3%
Politécnica	6.221	3.919	2.302	-4,9%	-4,7%	-5,2%
Rey Juan Carlos	10.949	7.168	3.781	3,9%	1,0%	9,8%
<b>Centros propios</b>	<b>54.655</b>	<b>33.443</b>	<b>21.212</b>	<b>-0,9%</b>	<b>-3,2%</b>	<b>3,1%</b>

**G.17.** Distribución de la demanda externa por universidades. Centros propios. Convocatoria de Julio.



**C.27** Titulaciones mas demandadas por los alumnos de fuera de Madrid. Centros propios. Julio 2017

Orden	Titulación	Preinscritos	% de la demanda externa	Peso en la demanda total de la titulación (%)
1	Medicina	3.014	14,2%	59,3%
2	Ingeniería Aeroespacial / Ingeniería Aeroespacial en Aeronavegación	629	3,0%	54,4%
3	Enfermería	595	2,8%	34,3%
4	Periodismo	586	2,8%	54,3%
5	Psicología	565	2,7%	34,5%
6	Derecho	546	2,6%	31,8%
7	Comunicación Audiovisual	498	2,3%	45,7%
8	Administración y Dirección de Empresas	473	2,2%	25,1%
9	Veterinaria	442	2,1%	46,6%
10	Derecho - Administración y Dirección de Empresas / Administración y Dirección de Empresas - Derecho	362	1,7%	34,6%
11	Farmacia	359	1,7%	50,0%
12	Ingeniería Informática	344	1,6%	22,3%
13	Ciencias de la Actividad Física y del Deporte	329	1,6%	33,5%
14	Fisioterapia	320	1,5%	38,4%
15	Publicidad y Relaciones Públicas	290	1,4%	37,9%
16	Odontología	284	1,3%	52,0%
17	Lenguas Modernas y Traducción / Traducción e Interpretación	282	1,3%	49,9%
18	Física	280	1,3%	37,3%
19	Ingeniería en Tecnologías Industriales	278	1,3%	29,6%
20	Biología	237	1,1%	29,8%
21	Economía	234	1,1%	31,3%
22	Fundamentos de la Arquitectura / Fundamentos de Arquitectura y Urbanismo	223	1,1%	30,7%
23	Ingeniería Biomédica	221	1,0%	48,8%
24	Periodismo - Comunicación Audiovisual	219	1,0%	48,3%
25	Relaciones Internacionales	216	1,0%	59,7%
26	Biotecnología	215	1,0%	49,8%
27	Bioquímica	205	1,0%	51,9%
28	Criminología - Psicología	204	1,0%	92,7%
29	Criminología	199	0,9%	36,9%
30	Matemáticas	194	0,9%	43,9%
<b>Suma 30 primeras</b>		<b>12.843</b>	<b>60,5%</b>	
<b>Total demanda fuera de Madrid</b>		<b>21.212</b>	<b>100,0%</b>	

**C.28** Distribución por áreas de enseñanza de la demanda de los alumnos de Madrid y de fuera de Madrid. Centros propios. Convocatoria de julio 2017

	Madrid (A)	Fuera de Madrid (B)	Diferencia (A) - (B)
Artes y Humanidades	9,2%	8,1%	1,1%
C.C. Sociales y Jurídicas	38,4%	40,7%	-2,2%
Ciencias	6,5%	6,6%	-0,1%
C.C. de la Salud	30,5%	20,7%	9,9%
Ingeniería y Arquitectura	18,4%	20,6%	-2,2%

## 2.3. Admisión de alumnos de fuera de Madrid

**C.29.** Alumnos admitidos por procedencia y universidad de destino. Centros propios. Convocatoria de julio de 2017

Universidades	Número			% de variación anual		
	Total	Madrid	Fuera de Madrid	Total	Madrid	Fuera de Madrid
Alcalá	4.161	3.460	701	-3,8%	-4,7%	1,0%
Autónoma	5.874	4.460	1.414	-1,9%	-0,3%	-6,8%
Carlos III	3.763	2.417	1.346	-0,9%	-4,6%	6,4%
Complutense	16.438	11.116	5.322	-2,6%	-3,5%	-0,7%
Politécnica	5.595	4.079	1.516	-4,1%	-1,6%	-10,4%
Rey Juan Carlos	9.731	7.794	1.937	5,5%	4,5%	9,4%
<b>Total</b>	<b>45.562</b>	<b>33.326</b>	<b>12.236</b>	<b>-1,1%</b>	<b>-1,3%</b>	<b>-0,5%</b>

**C.30.** Distribución por comunidad autónoma/universidades extranjeras de procedencia de los alumnos admitidos de fuera de Madrid. Universidades públicas. Convocatoria de julio 2017

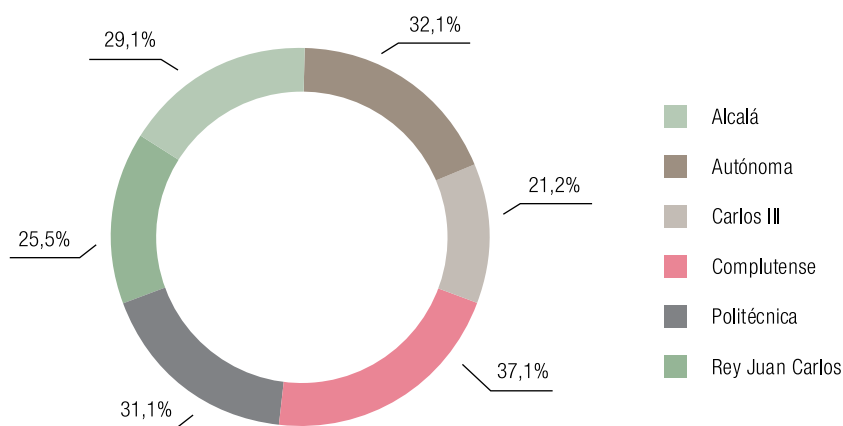
Comunidad Autónoma	Porcentaje
CASTILLA LA MANCHA	19,7%
ANDALUCÍA	12,4%
CASTILLA Y LEÓN	10,9%
UNIVERSIDADES EXTRANJERAS	10,7%
CANARIAS	9,1%
EXTREMADURA	6,4%
COMUNIDAD VALENCIANA	5,6%
GALICIA	5,0%
MURCIA	3,4%
ARAGÓN	3,4%
PAIS VASCO	3,0%
BALEARES	2,4%
NAVARRA	1,9%
LA RIOJA	1,9%
CANTABRIA	1,8%
ASTURIAS	1,8%
CATALUÑA	0,6%
<b>Total</b>	<b>100,0%</b>

## 2.4. Matrícula de nuevo ingreso de alumnos de fuera de Madrid

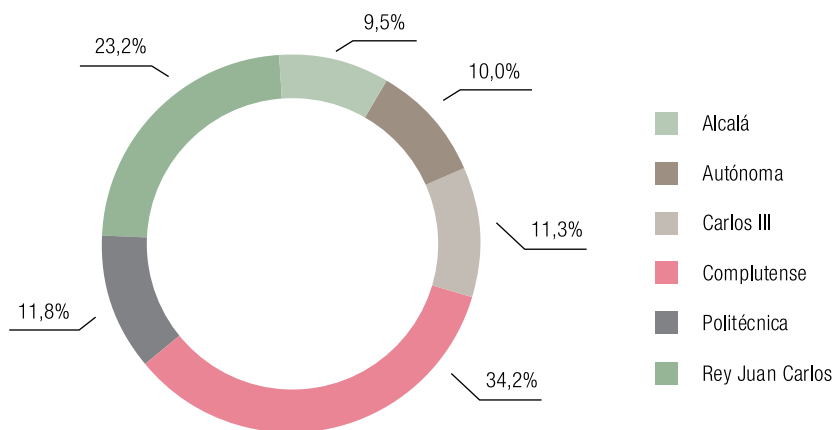
### C.31. Alumnos de nuevo ingreso por procedencia y universidad de destino. Centros propios.

Universidades	Procedencia	Curso 2017-2018	Variación anual	Variación desde 2013-2014
<b>Alcalá</b>	<b>Total</b>	<b>3.414</b>	<b>0,0%</b>	<b>-5,7%</b>
	Fuera de Madrid	1.097	11,5%	-1,3%
	Madrid	2.317	-4,7%	-7,6%
<b>Autónoma</b>	<b>Total</b>	<b>5.348</b>	<b>0,0%</b>	<b>7,9%</b>
	Fuera de Madrid	1.156	-5,1%	52,9%
	Madrid	4.192	1,5%	-0,2%
<b>Carlos III</b>	<b>Total</b>	<b>3.514</b>	<b>-2,4%</b>	<b>0,7%</b>
	Fuera de Madrid	1.305	-8,6%	24,6%
	Madrid	2.209	1,6%	-9,5%
<b>Complutense</b>	<b>Total</b>	<b>12.729</b>	<b>-2,2%</b>	<b>-7,2%</b>
	Fuera de Madrid	3.963	-5,3%	13,2%
	Madrid	8.766	-0,7%	-14,2%
<b>Politécnica</b>	<b>Total</b>	<b>5.356</b>	<b>-7,5%</b>	<b>-11,8%</b>
	Fuera de Madrid	1.367	-36,9%	-22,6%
	Madrid	3.989	10,0%	-7,4%
<b>Rey Juan Carlos</b>	<b>Total</b>	<b>9.256</b>	<b>0,3%</b>	<b>8,6%</b>
	Fuera de Madrid	2.691	7,5%	4,5%
	Madrid	6.565	-2,4%	10,4%
<b>Total</b>	<b>Total</b>	<b>39.617</b>	<b>-1,9%</b>	<b>-1,9%</b>
	Fuera de Madrid	11.579	-7,3%	7,7%
	Madrid	28.038	0,4%	-5,3%

### G.18. Porcentaje de alumnos provenientes de fuera de Madrid en la matrícula de nuevo ingreso de cada universidad. Curso 2017-2018



**G.19.** Distribución porcentual de alumnos provenientes de fuera de Madrid matriculados de nuevo ingreso en las universidades públicas madrileñas. Curso 2017-2018



**C.32** Distribución por áreas de enseñanza de los alumnos de nuevo ingreso de Madrid y de fuera de Madrid. Centros propios. Curso 2017-18

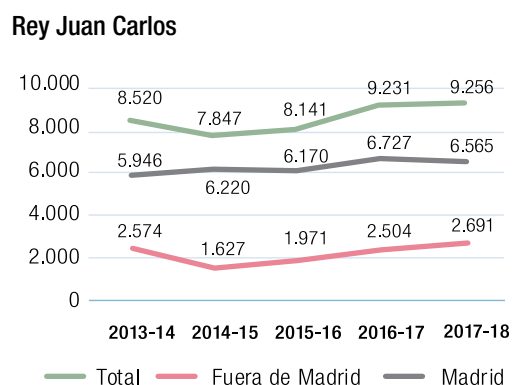
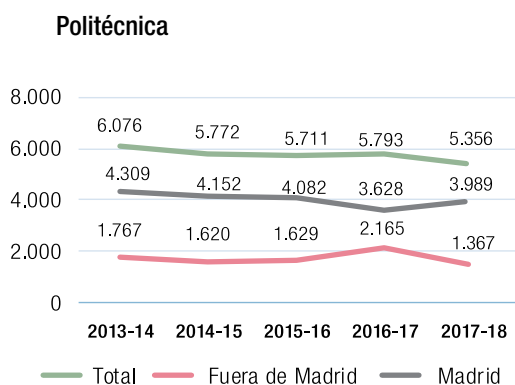
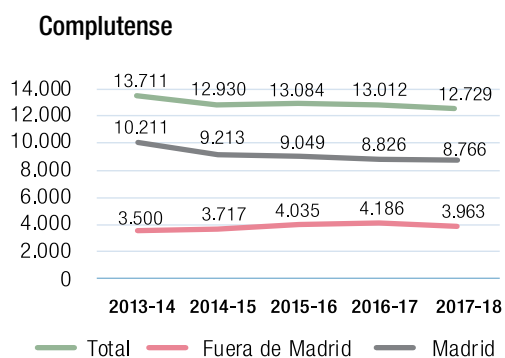
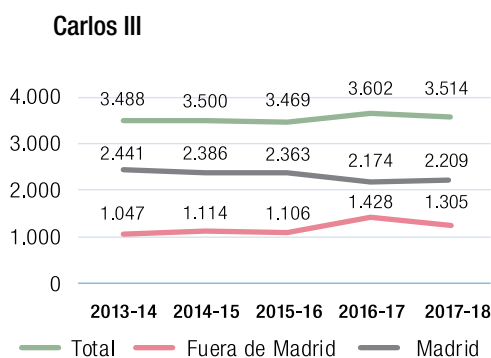
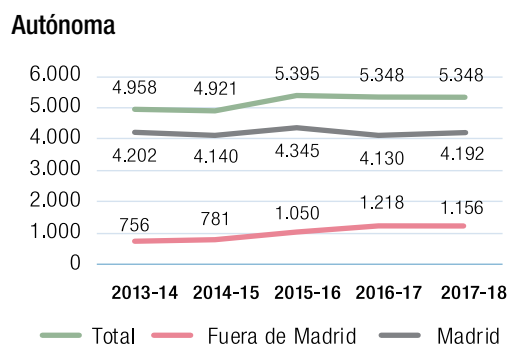
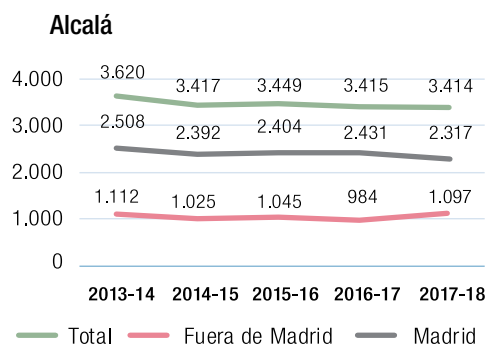
	Madrid (A)	Fuera de Madrid (B)	Diferencia (A) - (B)
Artes y Humanidades	10,4%	11,6%	-1,2%
Ciencias Sociales y Jurídicas	45,2%	48,1%	-2,8%
Ciencias	29,4%	6,8%	22,6%
Ciencias de la Salud	11,3%	12,8%	-1,5%
Ingeniería y Arquitectura	25,6%	20,7%	4,9%

**C.33** Estudios con mayor numero de matriculados de nuevo ingreso de entre los de fuera de Madrid. Centros propios. Curso 2017-18

Estudios	Preinscritos	Admitidos	Nuevos	% Admitidos sobre preinscritos	% Nuevos sobre admitidos
Derecho	546	499	493	91,39%	98,80%
Periodismo	586	539	489	91,98%	90,72%
Medicina	3.014	884	400	29,33%	45,25%
Administración y Dirección de Empresas	473	341	397	72,09%	116,42%
Comunicación Audiovisual	498	325	343	65,26%	105,54%
Ingeniería Aeroespacial	629	431	334	68,52%	77,49%
Economía	234	210	272	89,74%	129,52%
Administración y Dirección de Empresas - Derecho	362	226	271	62,43%	119,91%
Psicología	565	307	242	54,34%	78,83%
Relaciones Internacionales	216	136	205	62,96%	150,74%
Ingeniería Informática	344	203	200	59,01%	98,52%
Lenguas Modernas y Traducción / Traducción e Interpretación	282	229	194	81,21%	84,72%
Publicidad y Relaciones Públicas	290	179	193	61,72%	107,82%
Enfermería	595	287	193	48,24%	67,25%
Turismo	180	166	173	92,22%	104,22%
Farmacia	359	297	170	82,73%	57,24%
Fundamentos de la Arquitectura	223	171	170	76,68%	99,42%
Periodismo-Comunicación Audiovisual	219	123	161	56,16%	130,89%
Educación Primaria	189	140	150	74,07%	107,14%
Ingeniería en Tecnologías Industriales	278	187	148	67,27%	79,14%
Educación Infantil	95	81	140	85,26%	172,84%
Física	280	98	134	35,00%	136,73%
Bellas Artes	186	144	131	77,42%	90,97%
Marketing	104	72	117	69,23%	162,50%
Química	91	94	113	103,30%	120,21%
Estudios Ingleses	154	147	112	95,45%	76,19%
Comercio	118	103	110	87,29%	106,80%
Ciencias Políticas	92	87	109	94,57%	125,29%
Ingeniería Biomédica	221	94	103	42,53%	109,57%
Contabilidad y Finanzas/Finanzas Contabilidad	87	58	99	66,67%	170,69%



**G.20.** Alumnos de nuevo ingreso por procedencia y por universidad de destino



# capítulo 3

Matrícula total



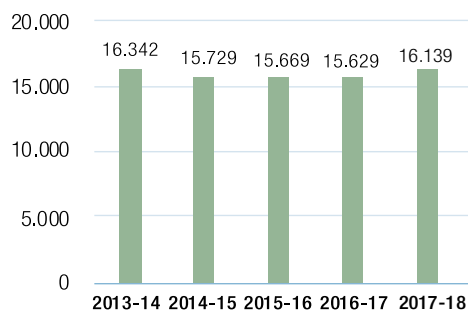
## 3.1. Universidades públicas

### C.34. Alumnos matriculados en los centros propios de las universidades públicas. Curso 2017-2018

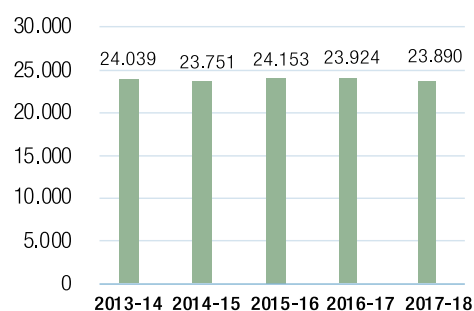
	Nº de Alumnos	Variación curso anterior		Variación curso 2013-14	
		Diferencia	Porcentaje	Diferencia	Porcentaje
<b>Por universidad</b>					
Alcalá	16.139	510	3,3%	-203	-1,2%
Autónoma	23.890	-34	-0,1%	-149	-0,6%
Carlos III	18.047	134	0,7%	1.657	10,1%
Complutense	57.983	-3.192	-5,2%	-6.384	-9,9%
Politécnica	33.226	-558	-1,7%	-2.000	-5,7%
Rey Juan Carlos	42.979	1.543	3,7%	8.809	25,8%
<b>Por área de enseñanza</b>					
Artes Y Humanidades	16.969	282	1,7%	1.650	10,8%
C.C. Sociales y Jurídicas	86.188	-1.371	-1,6%	1.588	1,9%
Ciencias	13.601	-17	-0,1%	243	1,8%
C.C. de la Salud	22.770	-62	-0,3%	-547	-2,3%
Ingeniería y Arquitectura	52.736	-429	-0,8%	-1.204	-2,2%
<b>Por duración de los estudios</b>					
Ciclo Largo	1.159	-1.719	-59,7%	-22.053	-95,0%
Ciclo Corto	0	-387	-100,0%	-5.131	-100,0%
Grado	167.685	-1.240	-0,7%	20.895	14,2%
Sólo 2º Ciclo	12	-103	-89,6%	-784	-98,5%
Máster	23.408	1.852	8,6%	8.803	60,3%
<b>Total</b>	<b>192.264</b>	<b>-1.597</b>	<b>-0,8%</b>	<b>1.730</b>	<b>0,9%</b>

**G.21.** Evolución del alumnado de las universidades públicas. Centros propios

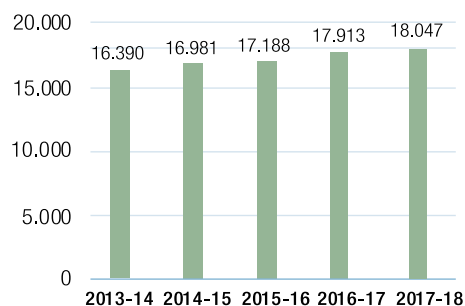
**Alcalá**



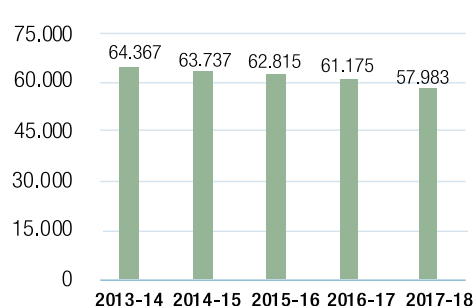
**Autónoma**



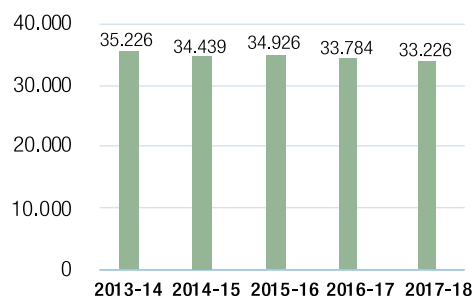
**Carlos III**



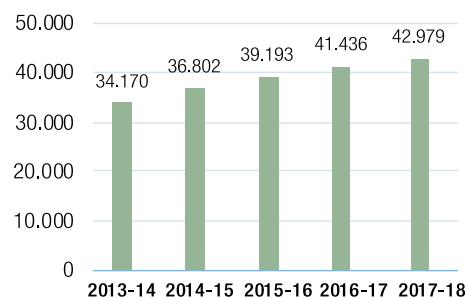
**Complutense**



**Politécnica**

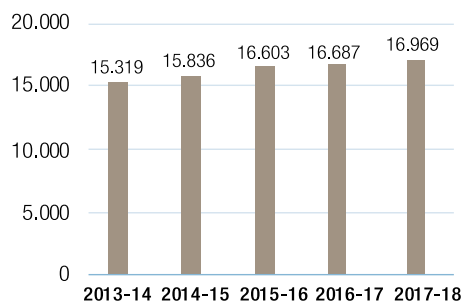


**Rey Juan Carlos**

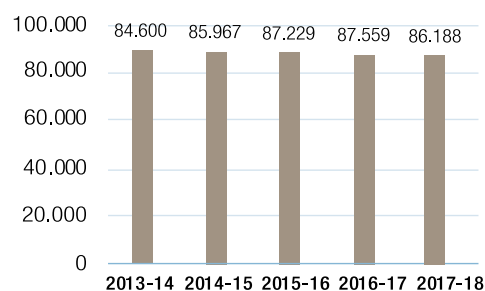


**G.22.** Evolución del alumnado de las universidades públicas por áreas. Centros propios

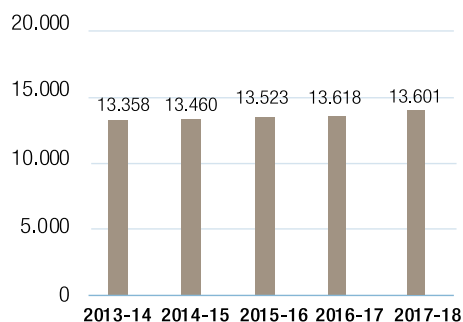
**Artes y Humanidades**



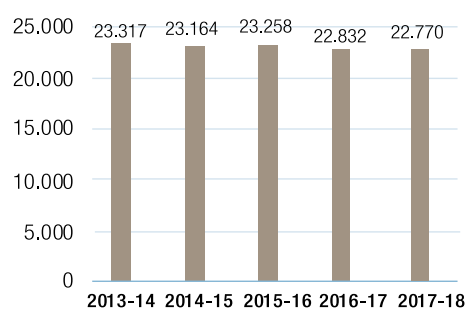
**Ciencias Sociales y Jurídicas**



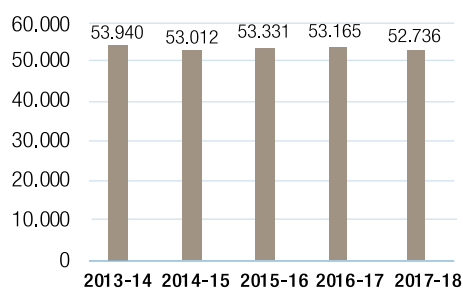
**Ciencias**



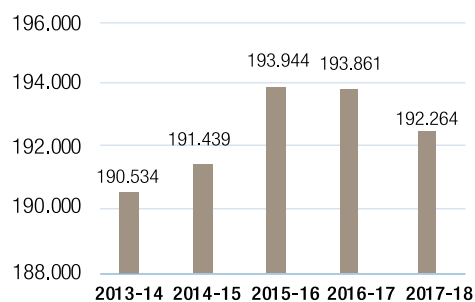
**Ciencias de la Salud**



**Ingeniería y Arquitectura**

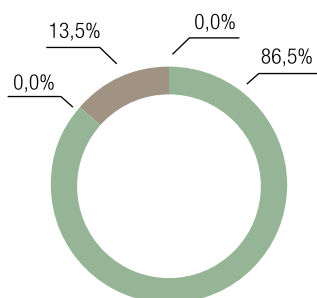


**Todas las áreas**

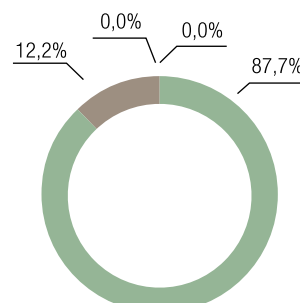


**G.23.** Alumnos matriculados clasificados por área y tipo de estudios. Centros propios. Curso 2017-2018

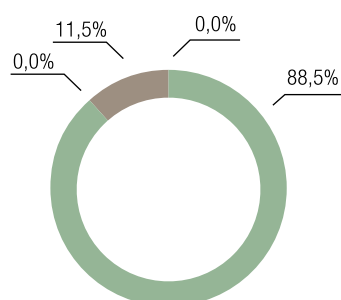
**Artes y Humanidades**



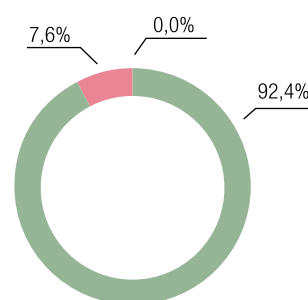
**Ciencias Sociales y Jurídicas**



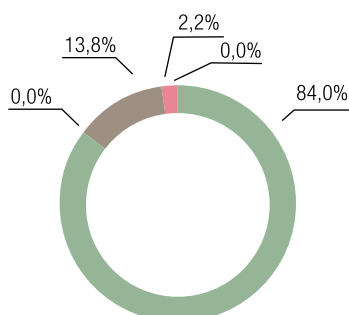
**Ciencias**



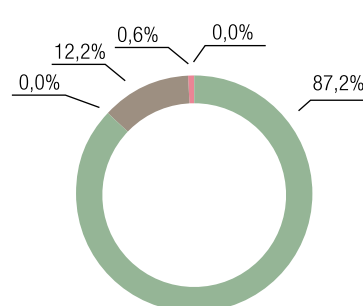
**Ciencias de la Salud**



**Ingeniería y Arquitectura**



**Todas las áreas**

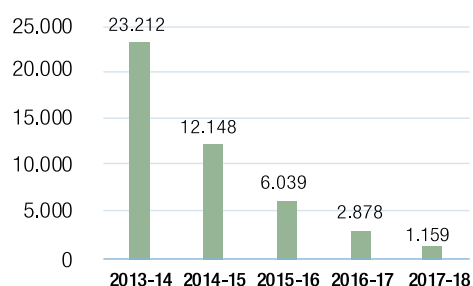


**C.35.** Porcentaje de alumnos matriculados de grado sobre la matrícula total. Centros propios. Curso 2017-2018

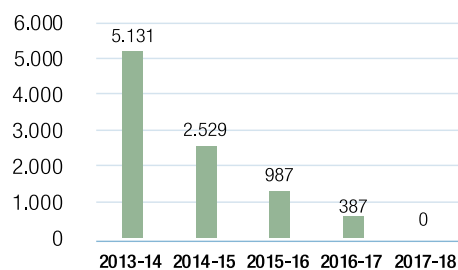
Universidad	Matriculación de estudios de grado	Matriculación total	Porcentaje
Alcalá	13.577	16.139	84,1%
Autónoma	21.030	23.890	88,0%
Carlos III	15.018	18.047	83,2%
Complutense	51.782	57.983	89,3%
Politécnica	26.994	33.226	81,2%
Rey Juan Carlos	39.284	42.979	91,4%
<b>Total</b>	<b>167.685</b>	<b>192.264</b>	<b>87,2%</b>

**G.24.** Evolución del alumnado de las universidades públicas por tipo de estudios. Centros propios

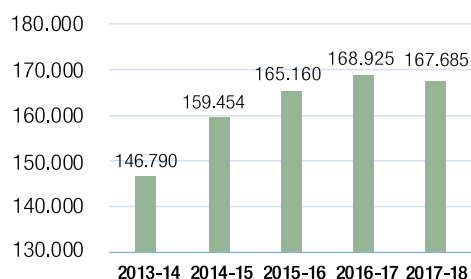
**Ciclo largo**



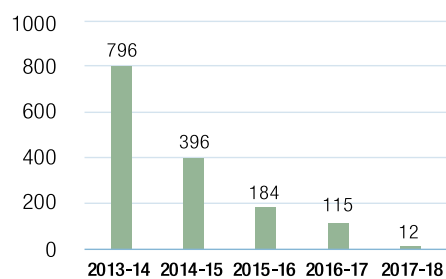
**Ciclo corto**



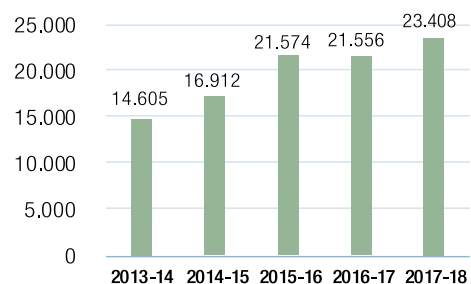
**Grado**



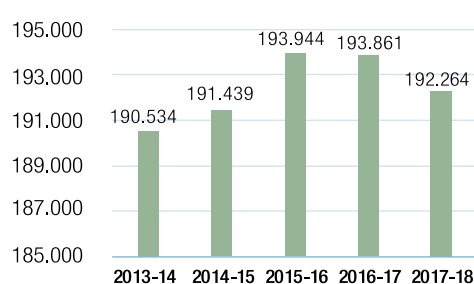
**Solo segundo ciclo**



**Máster**

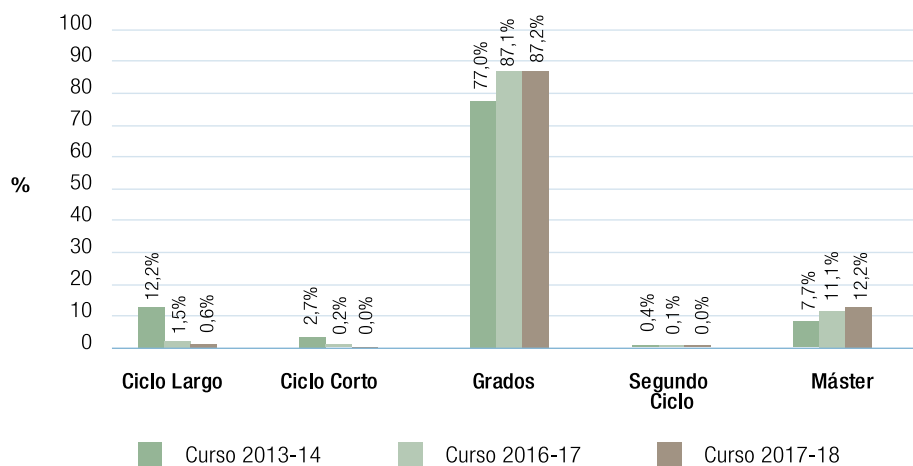


**Todos los estudios**

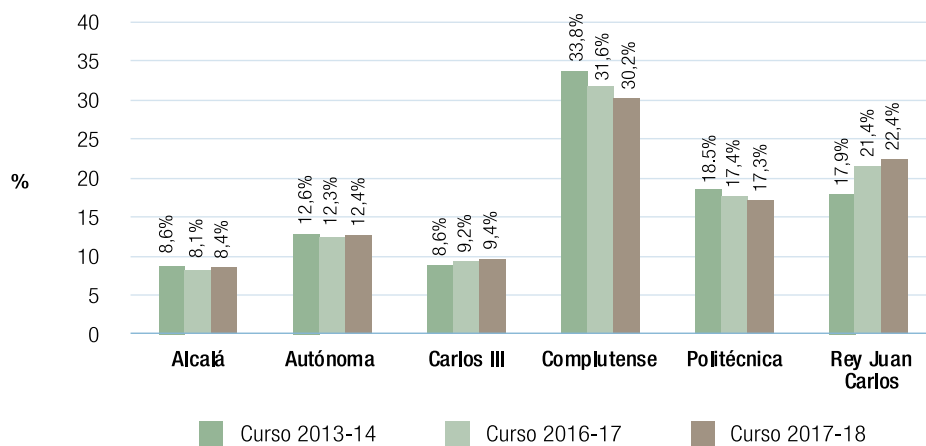


**G.25.** Distribución porcentual de alumnos matriculados en centros propios de universidades públicas

**Por ciclos**

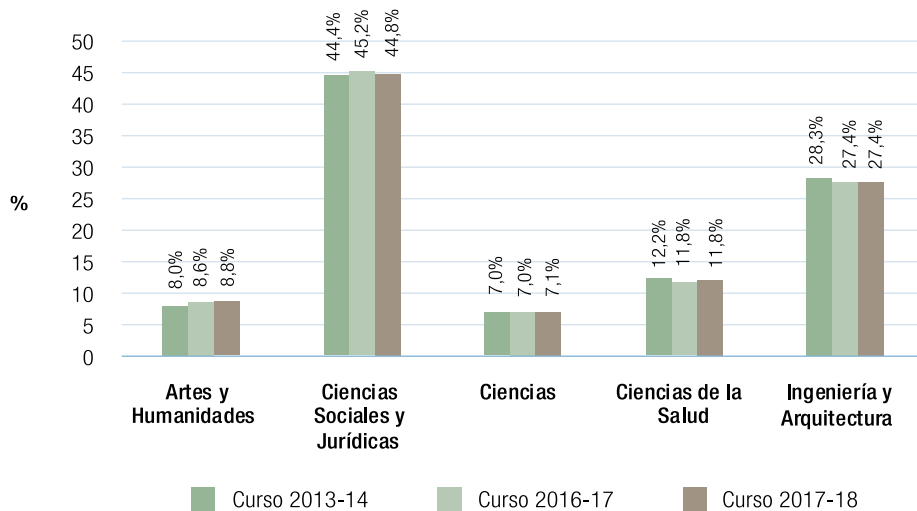


**Por universidad**

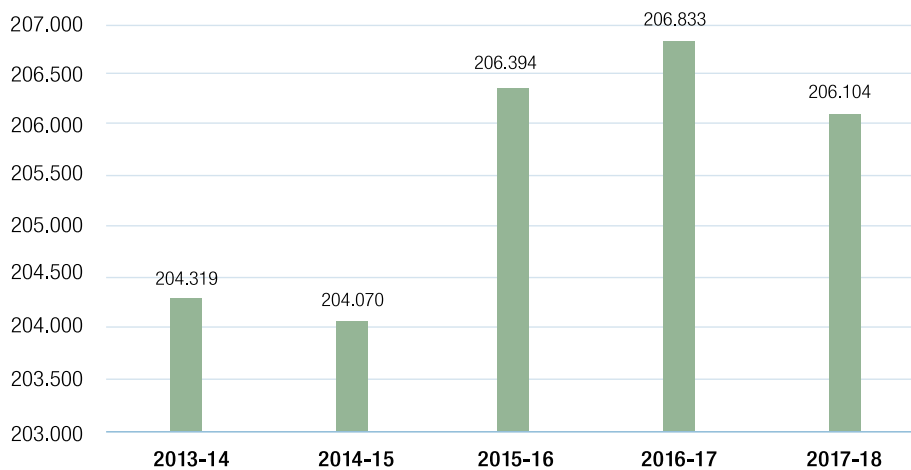




Por áreas



G.26. Evolución del alumnado de las universidades públicas en centros propios y adscritos



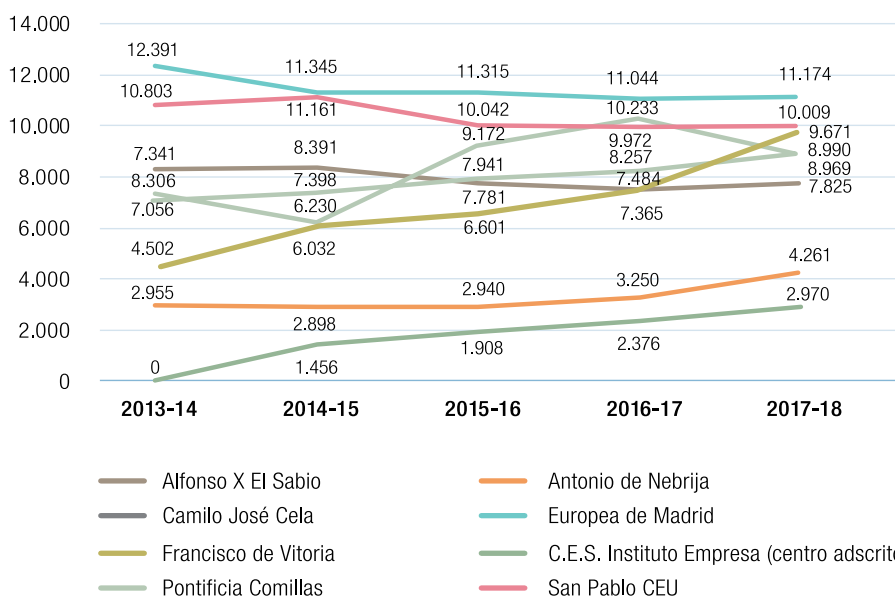
## 3.2. Universidades privadas y de la Iglesia Católica

### C.36. Alumnos matriculados en las universidades privadas y de la Iglesia Católica. Curso 2017-2018

Áreas	Nº de Alumnos	Variación sobre el curso anterior	
		Diferencia	Porcentaje
Artes y Humanidades	3.523	426	12,09%
Ciencias Sociales y Jurídicas (*)	32.329	112	0,35%
Ciencias	772	33	4,27%
Ciencias de la Salud	19.486	1.538	7,89%
Ingeniería y Arquitectura	6.309	329	5,21%
<b>Total</b>	<b>62.419</b>	<b>2.438</b>	<b>3,91%</b>

(\*) El Total incluye 2.970 alumnos matriculados, en el Centro de Estudios Superiores Instituto Empresa, adscrito a la universidad privada de la Comunidad Autónoma de Castilla León E.I. Universidad

### G.27. Evolución temporal de los alumnos matriculados en las universidades privadas y de la Iglesia Católica



### 3.3. Universidades no presenciales

**C.37.** Alumnos matriculados en los centros asociados de Madrid de la UNED y en UDIMA por áreas. Curso 2017-18

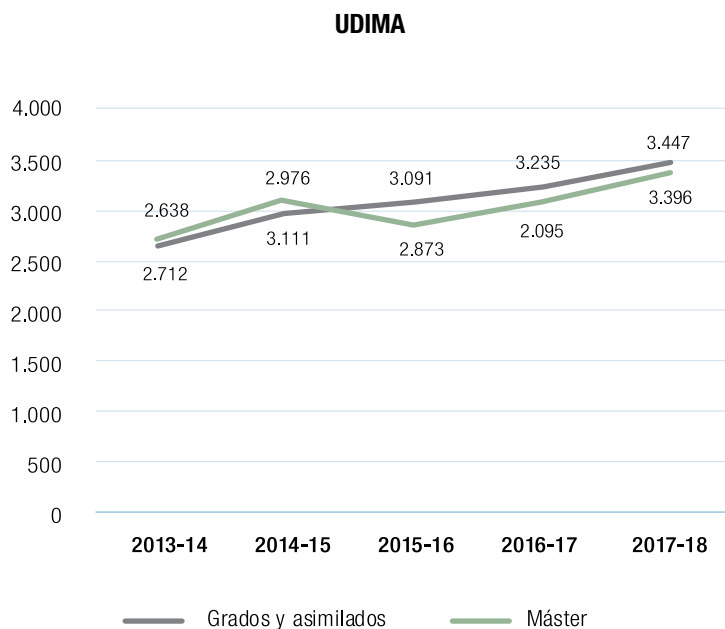
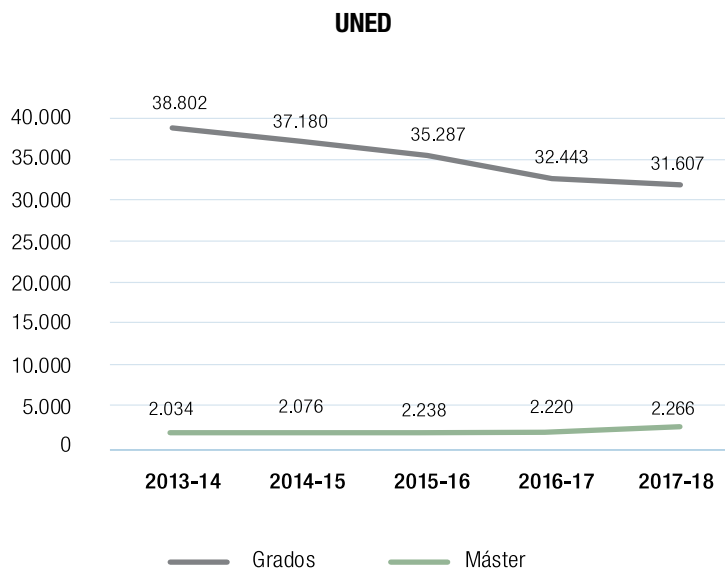
#### UNED

	Nº de alumnos de Grado	Variación sobre el curso anterior en alumnos de Grado		Nº de Alumnos de Master	Variación sobre el curso anterior en alumnos de Master	
		Diferencia	Porcentaje		Diferencia	Porcentaje
Artes y Humanidades	7.561	-478	-6,3%	376	-5	-1,3%
C.C. Sociales y Jurídicas	12.701	-27	-0,2%	1.386	54	3,9%
Ciencias	2.193	-21	-1,0%	93	26	28,0%
CC. de la Salud	7.031	-73	-1,0%	108	-2	0,0%
Ingeniería y Arquitectura	2.121	-237	-11,2%	303	-27	-8,9%
<b>Total UNED</b>	<b>31.607</b>	<b>-836</b>	<b>-2,6%</b>	<b>2.266</b>	<b>46</b>	<b>2,0%</b>

#### UDIMA

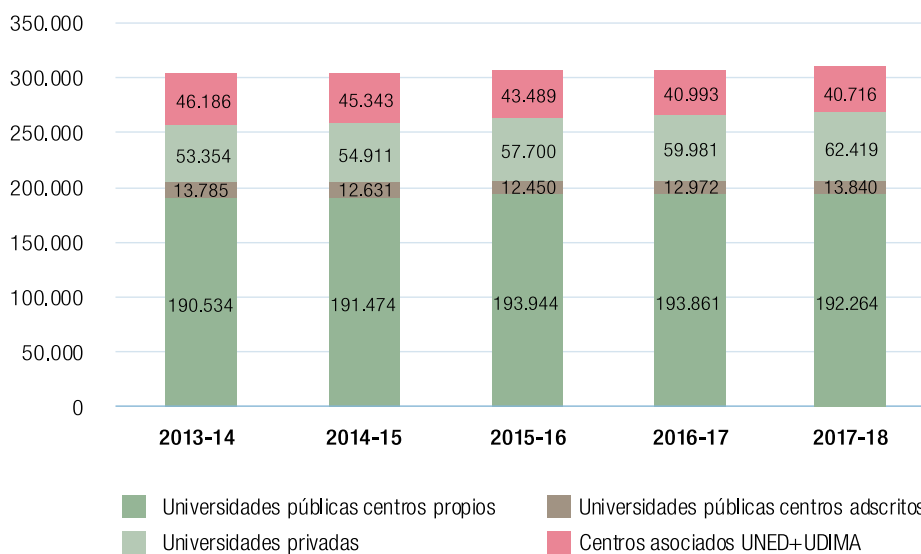
	Nº de alumnos de Grado	Variación sobre el curso anterior en alumnos de Grado		Nº de Alumnos de Master	Variación sobre el curso anterior en alumnos de Master	
		Diferencia	Porcentaje		Diferencia	Porcentaje
Artes y Humanidades	100	-5	-5,0%	18	18	0,0%
C.C. Sociales y Jurídicas	2.418	175	7,2%	2.992	235	7,9%
Ciencias	0	0	0,0%	0	0	0,0%
CC. de la Salud	327	5	1,5%	324	52	16,0%
Ingeniería y Arquitectura	602	37	6,1%	62	-4	-6,5%
<b>Total UDIMA</b>	<b>3.447</b>	<b>212</b>	<b>6,2%</b>	<b>3.396</b>	<b>301</b>	<b>8,9%</b>

**G.28.** Evolución temporal de los alumnos matriculados en los centros asociados de Madrid de la UNED y en UDIMA

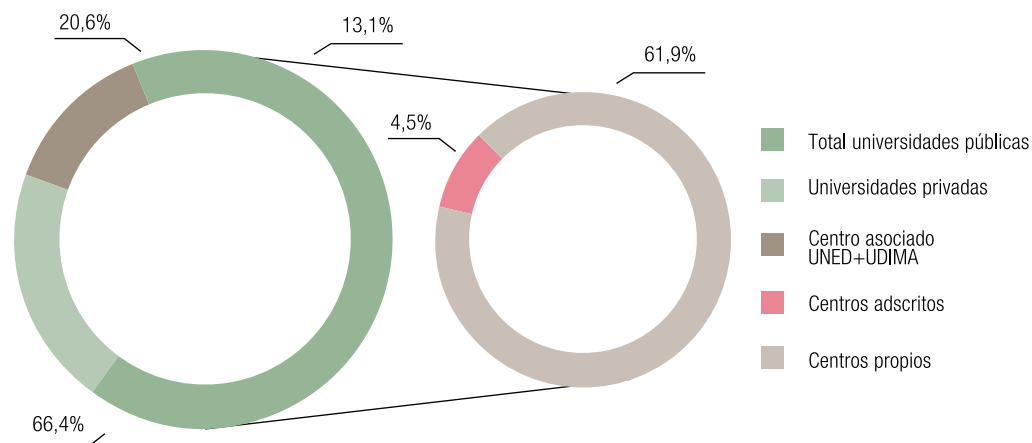


### 3.4. El conjunto del sistema universitario madrileño

G.29. Evolución temporal alumnos universitarios según modalidad de enseñanza



G.30. Distribución porcentual del alumnado universitario según la modalidad de la enseñanza. Curso 2017-2018



**C.38** Total del alumnado universitario que cursa estudios en algún centro de la Comunidad de Madrid por universidad y área de enseñanza. Curso 2017-2018

Universidades	Artes y Humanidades	C.C. Sociales y Jurídicas	Ciencias	C.C. de la Salud	Ingeniería y Arquitectura	Total
<b>PÚBLICAS</b>						
<b>Alcalá</b>	<b>1.529</b>	<b>7.358</b>	<b>1.585</b>	<b>3.717</b>	<b>3.253</b>	<b>17.442</b>
Centros propios	1.529	6.582	1.585	3.190	3.253	16.139
Centros adscritos	0	776	0	527	0	1.303
<b>Autónoma</b>	<b>3.579</b>	<b>11.139</b>	<b>4.087</b>	<b>5.581</b>	<b>1.718</b>	<b>26.104</b>
Centros propios	3.568	10.398	4.087	4.119	1.718	23.890
Centros adscritos	11	741	0	1.462	0	2.214
<b>Carlos III</b>	<b>270</b>	<b>11.127</b>	<b>6</b>	<b>0</b>	<b>6.963</b>	<b>18.366</b>
Centros propios	270	10.966	6	0	6.805	18.047
Centros adscritos	0	161	0	0	158	319
<b>Complutense</b>	<b>9.285</b>	<b>31.922</b>	<b>6.654</b>	<b>13.340</b>	<b>3.183</b>	<b>64.384</b>
Centros propios	9.214	26.630	6.654	12.302	3.183	57.983
Centros adscritos	71	5.292	0	1.038	0	6.401
<b>Politécnica</b>	<b>131</b>	<b>1.331</b>	<b>48</b>	<b>20</b>	<b>31.827</b>	<b>33.357</b>
Centros propios	0	1.331	48	20	31.827	33.226
Centros adscritos	131	0	0	0	0	131
<b>Rey Juan Carlos</b>	<b>3.019</b>	<b>33.122</b>	<b>1.221</b>	<b>3.139</b>	<b>5.950</b>	<b>46.451</b>
Centros propios	2.388	30.281	1.221	3.139	5.950	42.979
Centros adscritos	631	2.841	0	0	0	3.472
<b>Total</b>	<b>17.802</b>	<b>95.999</b>	<b>13.601</b>	<b>25.797</b>	<b>52.894</b>	<b>206.104</b>
Centros propios	16.969	86.188	13.601	22.770	52.736	192.264
Centros adscritos	833	9.811	0	3.027	158	13.840
<b>PRIVADAS Y DE LA IGLESIA CATÓLICA</b>						
<b>Alfonso X El Sabio</b>	361	1.413	14	5.259	778	<b>7.825</b>
<b>Antonio de Nebrija</b>	264	2.480	0	976	541	<b>4.261</b>
<b>Camilo José Cela</b>	1.825	5.969	0	884	291	<b>8.969</b>
<b>C.E.S. Instituto Empresa (*)</b>	226	3.975	117	4.997	1.859	<b>11.174</b>
<b>Europea de Madrid</b>	442	4.586	314	2.523	356	<b>8.221</b>
<b>Francisco de Vitoria</b>	0	2.970	0	0	0	<b>2.970</b>
<b>Pontificia de Comillas</b>	206	5.695	0	1.283	1.806	<b>8.990</b>
<b>San Pablo CEU</b>	199	5.416	327	3.389	678	<b>10.009</b>
<b>Total</b>	<b>3.523</b>	<b>32.504</b>	<b>772</b>	<b>19.311</b>	<b>6.309</b>	<b>62.419</b>
<b>Total universidades presenciales</b>	<b>21.325</b>	<b>128.503</b>	<b>14.373</b>	<b>45.108</b>	<b>59.203</b>	<b>268.523</b>
<b>UNED. Centros Asociados de Madrid y Madrid-Sur</b>	7.937	14.087	2.286	7.139	2.424	<b>33.873</b>
<b>UDIMA. Universidad a Distancia de Madrid</b>	118	5.410	0	651	664	<b>6.843</b>
<b>Total universidades no presenciales</b>	<b>8.055</b>	<b>19.497</b>	<b>2.286</b>	<b>7.790</b>	<b>3.088</b>	<b>40.716</b>
<b>Total</b>	<b>29.380</b>	<b>148.000</b>	<b>16.659</b>	<b>52.898</b>	<b>62.291</b>	<b>309.239</b>

(\*) Centro adscrito a la U. Privada I.E. Universidad de la Comunidad Autónoma de Castilla y León

NOTA.- Los alumnos A Distancia de las Universidades Presenciales no están incluidos en la Matrícula Total

**C.38 bis** Alumnado universitario que cursa estudios en algún Centro de la Comunidad de Madrid por universidad y área de enseñanza. Modalidad a distancia y semipresencial. Curso 2017-2018

Universidades	Artes y Humanidades	C.C. Sociales y Jurídicas	Ciencias	C.C. de la Salud	Ingeniería y Arquitectura	Total
<b>Alcalá</b>	<b>0</b>	<b>0</b>	<b>69</b>	<b>0</b>	<b>0</b>	<b>372</b>
Centros propios	0	0	69	0	0	69
Semipresencial	0	0	69	0	0	69
Centros adscritos	0	0	0	0	0	303
Semipresencial	0	222	0	0	0	222
A distancia	0	81	0	0	0	81
<b>Carlos III</b>	<b>11</b>	<b>208</b>	<b>0</b>	<b>0</b>	<b>0</b>	<b>219</b>
Centros propios	11	208	0	0	0	219
Semipresencial	11	208	0	0	0	219
<b>Rey Juan Carlos</b>	<b>0</b>	<b>4.165</b>	<b>0</b>	<b>261</b>	<b>166</b>	<b>4.592</b>
Centros propios	0	4.038	0	261	166	4.465
Semipresencial	0	1.842	0	0	68	1.910
A distancia	0	2.196	0	261	98	2.555
Centros adscritos	0	127	0	0	0	127
Semipresencial	0	83	0	0	0	83
A distancia	0	44	0	0	0	44
<b>Total universidades públicas</b>	<b>11</b>	<b>4.373</b>	<b>69</b>	<b>261</b>	<b>166</b>	<b>5.183</b>
<b>Centros propios</b>	<b>11</b>	<b>4.246</b>	<b>69</b>	<b>261</b>	<b>166</b>	<b>4.753</b>
Semipresencial	11	2.050	69	0	68	2.198
A distancia	0	2.196	0	261	98	2.555
<b>Centros adscritos</b>	<b>0</b>	<b>430</b>	<b>0</b>	<b>0</b>	<b>0</b>	<b>430</b>
Semipresencial	0	305	0	0	0	305
A distancia	0	125	0	0	0	125
<b>PRIVADAS Y DE LA IGLESIA CATÓLICA</b>						
<b>Antonio de Nebrija</b>	<b>151</b>	<b>4.406</b>	<b>0</b>	<b>0</b>	<b>48</b>	<b>4.605</b>
Semipresencial	38	1.315	0	24	36	1.413
A distancia	113	3.091	0	0	12	3.216
<b>Total universidades privadas</b>	<b>302</b>	<b>4.406</b>	<b>0</b>	<b>24</b>	<b>48</b>	<b>4.605</b>
<b>Total universidades presenciales</b>	<b>313</b>	<b>8.779</b>	<b>69</b>	<b>285</b>	<b>214</b>	<b>9.788</b>
<b>UNED. Centros Asociados de Madrid y Madrid-Sur</b>	7.937	14.087	2.286	7.139	2.424	<b>33.873</b>
<b>UDIMA. Universidad a Distancia de Madrid</b>	118	5.410	0	651	664	<b>6.843</b>
<b>Total universidades no presenciales</b>	<b>8.055</b>	<b>19.497</b>	<b>2.286</b>	<b>7.790</b>	<b>3.088</b>	<b>40.716</b>
<b>Total</b>	<b>8.368</b>	<b>28.276</b>	<b>2.355</b>	<b>8.075</b>	<b>3.302</b>	<b>50.504</b>

# anexos





# anexo a

Proceso general



**Anexo a.1** Proceso general. Universidades públicas 2017-2018

TOTAL UNIVERSIDADES PÚBLICAS. ENSEÑANZAS DE GRADO							
Ciclo	Area/Titulación	Oferta 2017-2018	Preinscritos Julio 2017	Admitidos			Total
				1ª Opción	2ª Opción	Resto	
				Julio 2017			
<b>CENTROS PROPIOS</b>							
<b>ARTES Y HUMANIDADES</b>							
G	Alcalá	340	336	258	36	8	329
G	Autónoma	1.076	928	739	131	64	1.031
G	Carlos III	30	16	16	0	5	26
G	Complutense	2.110	2.339	1.779	178	92	2.226
G	Rey Juan Carlos	775	1.092	434	132	26	715
<b>Total Artes y Humanidades</b>		<b>4.331</b>	<b>4.711</b>	<b>3.226</b>	<b>477</b>	<b>195</b>	<b>4.327</b>
<b>CIENCIAS SOCIALES Y JURÍDICAS</b>							
G	Alcalá	1.150	1.034	673	261	115	1.346
G	Autónoma	2.100	2.516	1.268	514	107	2.332
G	Carlos III	2.190	4.028	1.525	446	46	2.367
G	Complutense	6.176	6.886	4.159	1.353	551	7.506
G	Politécnica	200	459	212	18	0	233
G	Rey Juan Carlos	6.672	7.060	3.215	1.400	465	6.504
<b>Total Ciencias Sociales y Jurídicas</b>		<b>18.488</b>	<b>21.983</b>	<b>11.052</b>	<b>3.992</b>	<b>1.284</b>	<b>20.288</b>
<b>CIENCIAS</b>							
G	Alcalá	290	311	184	87	64	470
G	Autónoma	900	1.286	610	160	78	1.054
G	Complutense	1.281	1.822	722	468	200	1.831
G	Politécnica	60	17	17	6	7	35
G	Rey Juan Carlos	315	163	82	60	62	306
<b>Total Ciencias</b>		<b>2.846</b>	<b>3.599</b>	<b>1.615</b>	<b>781</b>	<b>411</b>	<b>3.696</b>
<b>CIENCIAS DE LA SALUD</b>							
G	Alcalá	700	1.978	409	205	116	1.209
G	Autónoma	830	2.927	770	67	53	1.072
G	Complutense	2.241	7.117	1.917	670	481	4.043
G	Rey Juan Carlos	635	1.418	220	119	72	671
<b>Total Ciencias de la Salud</b>		<b>4.406</b>	<b>13.440</b>	<b>3.316</b>	<b>1.061</b>	<b>722</b>	<b>6.995</b>
<b>INGENIERÍA Y ARQUITECTURA</b>							
G	Alcalá	775	555	413	163	84	807
G	Autónoma	348	422	214	69	30	385
G	Carlos III	1.310	1.952	853	237	45	1.370
G	Complutense	771	1.032	395	149	68	832
G	Politécnica	5.847	5.745	3.238	798	406	5.327
G	Rey Juan Carlos	1.577	1.216	494	396	176	1.535
<b>Total Ingeniería y Arquitectura</b>		<b>10.628</b>	<b>10.922</b>	<b>5.607</b>	<b>1.812</b>	<b>809</b>	<b>10.256</b>

**Anexo a.1** Proceso general. Universidades públicas 2017-2018

**TOTAL UNIVERSIDADES PÚBLICAS. ENSEÑANZAS DE GRADO (CONT.)**

Ciclo	Area/Titulación	Oferta 2017-2018	Preinscritos Julio 2017	Admitidos			Total
				1ª Opción	2ª Opción	Resto	
<b>CENTROS ADSCRITOS</b>							
<b>ARTES Y HUMANIDADES</b>							
G	Politécnica	50	21	11	0	0	11
G	Rey Juan Carlos	250	52	51	0	0	52
	<b>Total Artes y Humanidades</b>	<b>300</b>	<b>73</b>	<b>62</b>	<b>0</b>	<b>0</b>	<b>63</b>
<b>CIENCIAS SOCIALES Y JURÍDICAS</b>							
G	Alcalá	500	70	62	28	7	114
G	Autónoma	496	86	84	25	25	166
G	Carlos III	80	0	0	0	0	0
G	Complutense	1.820	565	527	31	6	577
G	Rey Juan Carlos	1.122	305	292	1	0	293
	<b>Total Ciencias Sociales y Jurídicas</b>	<b>4.018</b>	<b>1.026</b>	<b>965</b>	<b>85</b>	<b>38</b>	<b>1.150</b>
<b>CIENCIAS DE LA SALUD</b>							
G	Alcalá	225	71	59	22	17	152
G	Autónoma	419	243	79	47	70	333
G	Complutense	320	97	88	7	4	118
	<b>Total Ciencias de la Salud</b>	<b>964</b>	<b>411</b>	<b>226</b>	<b>76</b>	<b>91</b>	<b>603</b>
<b>INGENIERÍA Y ARQUITECTURA</b>							
G	Carlos III	80	0	0	0	0	0
	<b>Total Ingeniería y Arquitectura</b>	<b>80</b>	<b>0</b>	<b>0</b>	<b>0</b>	<b>0</b>	<b>0</b>
<b>Total universidades</b>		<b>46.061</b>	<b>56.165</b>	<b>26.069</b>	<b>8.284</b>	<b>3.550</b>	<b>47.378</b>
<b>Centros propios</b>		<b>40.699</b>	<b>54.655</b>	<b>24.816</b>	<b>8.123</b>	<b>3.421</b>	<b>45.562</b>
<b>Centros adscritos</b>		<b>5.362</b>	<b>1.510</b>	<b>1.253</b>	<b>161</b>	<b>129</b>	<b>1.816</b>

**Anexo a.1** Proceso general. Universidades públicas 2017-2018

<b>TOTAL UNIVERSIDADES PÚBLICAS. ENSEÑANZAS DE GRADO (CONT.)</b>						
Ciclo	Area/Titulación	Preinscr Sept.	Admitidos			Total
			1ª Opción	2ª Opción	Resto	
Septiembre 2017						
<b>CENTROS PROPIOS</b>						
<b>ARTES Y HUMANIDADES</b>						
G	Alcalá	35	32	12	4	53
G	Autónoma	272	154	49	15	250
G	Carlos III	0	0	0	0	0
G	Complutense	426	310	66	15	431
G	Rey Juan Carlos	86	50	8	4	70
<b>Total Artes y Humanidades</b>		<b>819</b>	<b>546</b>	<b>135</b>	<b>38</b>	<b>804</b>
<b>CIENCIAS SOCIALES Y JURÍDICAS</b>						
G	Alcalá	186	45	15	2	78
G	Autónoma	18	15	4	4	31
G	Carlos III	6	4	0	0	4
G	Complutense	309	160	49	38	302
G	Politécnica	0	0	0	0	0
G	Rey Juan Carlos	962	198	60	21	330
<b>Total Ciencias Sociales y Jurídicas</b>		<b>1.481</b>	<b>422</b>	<b>128</b>	<b>65</b>	<b>745</b>
<b>CIENCIAS</b>						
G	Alcalá	35	23	2	0	30
G	Autónoma	0	0	0	0	0
G	Complutense	49	37	3	2	46
G	Politécnica	11	11	5	3	26
G	Rey Juan Carlos	113	39	13	1	54
<b>Total Ciencias</b>		<b>208</b>	<b>110</b>	<b>23</b>	<b>6</b>	<b>156</b>
<b>CIENCIAS DE LA SALUD</b>						
G	Alcalá	8	4	0	0	4
G	Autónoma	3	2	0	0	3
G	Complutense	3	2	0	0	2
G	Rey Juan Carlos	0	0	0	0	0
<b>Total Ciencias de la Salud</b>		<b>14</b>	<b>8</b>	<b>0</b>	<b>0</b>	<b>9</b>
<b>INGENIERÍA Y ARQUITECTURA</b>						
G	Alcalá	228	62	17	1	93
G	Autónoma	0	0	0	0	0
G	Carlos III	1	1	0	0	1
G	Complutense	24	17	5	2	32
G	Politécnica	550	380	85	43	596
G	Rey Juan Carlos	53	25	4	2	39
<b>Total Ingeniería y Arquitectura</b>		<b>856</b>	<b>485</b>	<b>111</b>	<b>48</b>	<b>761</b>

**Anexo a.1** Proceso general. Universidades públicas 2017-2018

<b>TOTAL UNIVERSIDADES PÚBLICAS. ENSEÑANZAS DE GRADO (CONT.)</b>						
Ciclo	Area/Titulación	Preinscr Sept.	Admitidos			Total
			1ª Opción	2ª Opción	Resto	
Septiembre 2017						
<b>CENTROS ADSCRITOS</b>						
<b>ARTES Y HUMANIDADES</b>						
G	Politécnica	14	7	0	0	7
G	Rey Juan Carlos	93	0	0	0	0
<b>Total Artes y Humanidades</b>		<b>107</b>	<b>7</b>	<b>0</b>	<b>0</b>	<b>7</b>
<b>CIENCIAS SOCIALES Y JURÍDICAS</b>						
G	Alcalá	112	94	13	4	124
G	Autónoma	160	130	13	6	177
G	Carlos III	0	0	0	0	0
G	Complutense	688	388	6	0	396
G	Rey Juan Carlos	428	313	0	0	315
<b>Total Ciencias Sociales y Jurídicas</b>		<b>1.388</b>	<b>925</b>	<b>32</b>	<b>10</b>	<b>1.012</b>
<b>CIENCIAS DE LA SALUD</b>						
G	Alcalá	55	0	0	0	0
G	Autónoma	69	40	6	1	52
G	Complutense	208	149	0	0	149
<b>Total Ciencias de la Salud</b>		<b>332</b>	<b>189</b>	<b>6</b>	<b>1</b>	<b>201</b>
<b>INGENIERÍA Y ARQUITECTURA</b>						
G	Carlos III	0	0	0	0	0
<b>Total Ingeniería y Arquitectura</b>		<b>0</b>	<b>0</b>	<b>0</b>	<b>0</b>	<b>0</b>
<b>TOTAL</b>						
<b>Total universidades</b>		<b>5.205</b>	<b>2.692</b>	<b>435</b>	<b>168</b>	<b>3.695</b>
<b>Centros propios</b>		<b>3.378</b>	<b>1.571</b>	<b>397</b>	<b>157</b>	<b>2.475</b>
<b>Centros adscritos</b>		<b>1.827</b>	<b>1.121</b>	<b>38</b>	<b>11</b>	<b>1.220</b>

Anexo a.1 Proceso general. Universidades públicas 2017-2018

TOTAL UNIVERSIDADES PÚBLICAS. ENSEÑANZAS DE GRADO (CONT.)							
Ciclo	Area/Titulación	Preinscr. Total	Admitidos			Total	Nuevos total
			1ª Opción	2ª Opción	Resto		
			Julio+Septiembre 2017				
<b>CENTROS PROPIOS</b>							
<b>ARTES Y HUMANIDADES</b>							
G	Alcalá	371	290	48	12	382	326
G	Autónoma	1.200	893	180	79	1.281	1.183
G	Carlos III	16	16	0	5	26	26
G	Complutense	2.765	2.089	244	107	2.657	2.144
G	Rey Juan Carlos	1.178	484	140	30	785	680
	<b>Total Artes y Humanidades</b>	<b>5.530</b>	<b>3.772</b>	<b>612</b>	<b>233</b>	<b>5.131</b>	<b>4.359</b>
<b>CIENCIAS SOCIALES Y JURÍDICAS</b>							
G	Alcalá	1.220	718	276	117	1.424	1.194
G	Autónoma	2.534	1.283	518	111	2.363	2.208
G	Carlos III	4.034	1.529	446	46	2.371	2.198
G	Complutense	7.195	4.319	1.402	589	7.808	6.137
G	Politécnica	459	212	18	0	233	242
G	Rey Juan Carlos	8.022	3.413	1.460	486	6.834	6.270
	<b>Total Ciencias Sociales y Jurídicas</b>	<b>23.464</b>	<b>11.474</b>	<b>4.120</b>	<b>1.349</b>	<b>21.033</b>	<b>18.249</b>
<b>CIENCIAS</b>							
G	Alcalá	346	207	89	64	500	373
G	Autónoma	1.286	610	160	78	1.054	883
G	Complutense	1.871	759	471	202	1.877	1.309
G	Politécnica	28	28	11	10	61	41
G	Rey Juan Carlos	276	121	73	63	360	291
	<b>Total Ciencias</b>	<b>3.807</b>	<b>1.725</b>	<b>804</b>	<b>417</b>	<b>3.852</b>	<b>2.897</b>
<b>CIENCIAS DE LA SALUD</b>							
G	Alcalá	1.986	413	205	116	1.213	753
G	Autónoma	2.930	772	67	53	1.075	827
G	Complutense	7.120	1.919	670	481	4.045	2.430
G	Rey Juan Carlos	1.418	220	119	72	671	644
	<b>Total Ciencias de la Salud</b>	<b>13.454</b>	<b>3.324</b>	<b>1.061</b>	<b>722</b>	<b>7.004</b>	<b>4.654</b>
<b>INGENIERÍA Y ARQUITECTURA</b>							
G	Alcalá	783	475	180	85	900	768
G	Autónoma	422	214	69	30	385	351
G	Carlos III	1.953	854	237	45	1.371	1.290
G	Complutense	1.056	412	154	70	864	709
G	Politécnica	6.295	3.618	883	449	5.923	5.073
G	Rey Juan Carlos	1.269	519	400	178	1.574	1.374
	<b>Total Ingeniería y Arquitectura</b>	<b>11.778</b>	<b>6.092</b>	<b>1.923</b>	<b>857</b>	<b>11.017</b>	<b>9.565</b>

**Anexo a.1** Proceso general. Universidades públicas 2017-2018

<b>TOTAL UNIVERSIDADES PÚBLICAS. ENSEÑANZAS DE GRADO (CONT.)</b>							
Ciclo	Área/Titulación	Preinscr. Total	Admitidos			Total	Nuevos total
			1ª Opción	2ª Opción	Resto		
			Julio+Septiembre 2017				
<b>CENTROS ADSCRITOS</b>							
<b>ARTES Y HUMANIDADES</b>							
G	Politécnica	35	18	0	0	18	35
G	Rey Juan Carlos	145	51	0	0	52	192
	<b>Total Artes y Humanidades</b>	<b>180</b>	<b>69</b>	<b>0</b>	<b>0</b>	<b>70</b>	<b>227</b>
<b>CIENCIAS SOCIALES Y JURÍDICAS</b>							
G	Alcalá	182	156	41	11	238	244
G	Autónoma	246	214	38	31	343	271
G	Carlos III	0	0	0	0	0	81
G	Complutense	1.253	915	37	6	973	1.135
G	Rey Juan Carlos	733	605	1	0	608	901
	<b>Total Ciencias Sociales y Jurídicas</b>	<b>2.414</b>	<b>1.890</b>	<b>117</b>	<b>48</b>	<b>2.162</b>	<b>2.632</b>
<b>CIENCIAS DE LA SALUD</b>							
G	Alcalá	126	59	22	17	152	206
G	Autónoma	312	119	53	71	385	350
G	Complutense	305	237	7	4	267	302
	<b>Total Ciencias de la Salud</b>	<b>743</b>	<b>415</b>	<b>82</b>	<b>92</b>	<b>804</b>	<b>858</b>
<b>INGENIERÍA Y ARQUITECTURA</b>							
G	Carlos III	0	0	0	0	0	77
	<b>Total Ingeniería y Arquitectura</b>	<b>0</b>	<b>0</b>	<b>0</b>	<b>0</b>	<b>0</b>	<b>77</b>
<b>Total universidades</b>		<b>61.370</b>	<b>28.761</b>	<b>8.719</b>	<b>3.718</b>	<b>51.073</b>	<b>42.741</b>
<b>Centros propios</b>		<b>58.033</b>	<b>26.387</b>	<b>8.520</b>	<b>3.578</b>	<b>48.037</b>	<b>39.656</b>
<b>Centros adscritos</b>		<b>3.337</b>	<b>2.374</b>	<b>199</b>	<b>140</b>	<b>3.036</b>	<b>3.085</b>

**Anexo a.1** Proceso general. Universidades públicas 2017-2018

<b>UNIVERSIDAD DE ALCALÁ. ENSEÑANZAS DE GRADO</b>					<b>Admitidos</b>			
<b>Ciclo</b>	<b>Area/Titulación</b>	<b>Centros</b>	<b>Oferta 2017-2018</b>	<b>Preinscr. julio 17</b>	<b>1ª Opc. 2ª Opc. Resto</b>			<b>Total</b>
					<b>Julio 2017</b>			
<b>CENTROS PROPIOS</b>			<b>3.255</b>	<b>4.214</b>	<b>1.937</b>	<b>752</b>	<b>387</b>	<b>4.161</b>
<b>ARTES Y HUMANIDADES</b>								
G	Estudios Hispánicos	Fac. Filosofía y Letras	50	30	30	2	0	34
G	Estudios Ingleses	Fac. Filosofía y Letras	50	58	47	6	1	60
G	Historia	Fac. Filosofía y Letras	70	35	35	1	2	40
G	Humanidades	Fac. Filosofía y Letras	40	9	9	1	2	15
G	Humanidades y Magisterio de Educación Primaria	Fac. Filosofía y Letras	30	51	31	1	1	35
G	Lenguas Modernas y Traducción	Fac. Filosofía y Letras	50	101	66	2	0	70
G	Lenguas Modernas y Traducción	Fac. Filosofía y Letras (Guadalajara)	50	52	40	23	2	75
<b>Total Artes y Humanidades</b>			<b>340</b>	<b>336</b>	<b>258</b>	<b>36</b>	<b>8</b>	<b>329</b>
<b>CIENCIAS SOCIALES Y JURÍDICAS</b>								
G	Administración y Dirección de Empresas	Fac. CC. Económicas, Empresariales y Turismo	100	104	71	23	7	125
G	Administración y Dirección de Empresas	Fac. CC. Económicas, Empresariales y Turismo (Guadalajara)	75	33	33	23	12	86
G	Comunicación Audiovisual	Fac. de Filosofía y Letras (Guadalajara)	50	91	43	9	2	75
G	Contabilidad y Finanzas	Fac. CC. Económicas, Empresariales y Turismo	75	43	43	12	6	71
G	Derecho	Fac. Derecho	165	117	97	30	20	190
G	Derecho - Administración y Dirección de Empresas	Fac. CC. Económicas, Empresariales y Turismo	50	64	39	14	5	70
G	Economía	Fac. CC. Económicas, Empresariales y Turismo	100	49	49	43	7	119
G	Economía y Negocios Internacionales	Fac. CC. Económicas, Empresariales y Turismo	100	172	87	16	0	126
G	Magisterio de Educación Infantil	Fac. Educación (Guadalajara)	150	94	71	32	23	171
G	Magisterio en Educ. Infantil - Magisterio en Educ. Primaria	Fac. Educación (Guadalajara)	30	84	19	9	1	40
G	Magisterio de Educ. Primaria / Magisterio Educ. Primaria Bilingüe Inglés	Fac. Educación (Guadalajara)	150	128	66	39	20	180
G	Turismo	Fac. CC. Económicas, Empresariales y Turismo (Guadalajara)	75	30	30	5	8	56
G	Turismo - Administración y Dirección de Empresas	Fac. CC. Económicas, Empresariales y Turismo (Guadalajara)	30	25	25	6	4	37
<b>Total Ciencias Sociales y Jurídicas</b>			<b>1.150</b>	<b>1.034</b>	<b>673</b>	<b>261</b>	<b>115</b>	<b>1.346</b>
<b>CIENCIAS</b>								
G	Biología	Fac. Biología, Ciencias Ambientales y Química	100	101	51	38	16	150
G	Ciencias Ambientales	Fac. Biología, Ciencias Ambientales y Química	100	34	34	14	20	104
G	Criminalística: Ciencias y Tecnologías Forenses	Fac. Biología, Ciencias Ambientales y Química		110	40	15	9	86
G	Química	Fac. Biología, Ciencias Ambientales y Química	90	66	59	20	19	130
<b>Total Ciencias</b>			<b>290</b>	<b>311</b>	<b>184</b>	<b>87</b>	<b>64</b>	<b>470</b>



**Anexo a.1** Proceso general. Universidades públicas 2017-2018

<b>UNIVERSIDAD DE ALCALÁ. ENSEÑANZAS DE GRADO (CONT.)</b>								
Ciclo	Area/Titulación	Centros	Oferta 2017-2018	Preinscr. julio 17	Admitidos			Total
					1ª Opc. Julio 2017	2ª Opc.	Resto	
<b>CENTROS PROPIOS</b>								
<b>CIENCIAS DE LA SALUD</b>								
G	Biología Sanitaria	Fac. Biología, Ciencias Ambientales y Química	100	350	85	8	5	164
G	Ciencias de la Actividad Física y del Deporte	Fac. Medicina y Ciencias de la Salud	90	201	68	30	5	130
G	Enfermería	Fac. Medicina y Ciencias de la Salud	100	203	44	33	31	185
G	Enfermería	Fac. Medicina y Ciencias de la Salud (Guadalajara)	75	136	19	17	30	137
G	Farmacia	Fac. Farmacia	150	164	67	63	34	232
G	Fisioterapia	Fac. Medicina y Ciencias de la Salud	65	168	41	28	11	101
G	Medicina	Fac. Medicina y Ciencias de la Salud	120	756	85	26	0	260
<b>Total Ciencias de la Salud</b>			<b>700</b>	<b>1.978</b>	<b>409</b>	<b>205</b>	<b>116</b>	<b>1.209</b>
<b>INGENIERÍA Y ARQUITECTURA</b>								
G	Ciencia y Tecnología de la Edificación	Escuela de Arquitectura (Guadalajara)	75	3	3	2	0	7
G	Fundamentos de Arquitectura y Urbanismo	Escuela de Arquitectura	100	79	62	61	5	151
G	Ingeniería de Computadores	Escuela Politécnica Superior	75	31	24	24	21	91
G	Ingeniería Electrónica de Comunicaciones	Escuela Politécnica Superior	75	39	39	18	8	78
G	Ingeniería Electrónica y Automática Industrial	Escuela Politécnica Superior	75	94	53	11	7	90
G	Ingeniería en Sistemas de Telecomunicación	Escuela Politécnica Superior	75	46	46	11	9	81
G	Ingeniería en Tecnologías de Telecomunicación	Escuela Politécnica Superior	75	35	35	11	17	78
G	Ingeniería Informática	Escuela Politécnica Superior	75	141	67	4	4	93
G	Ingeniería Telemática	Escuela Politécnica Superior	75	35	35	5	3	53
G	Sistemas de Información	Escuela Politécnica Superior	75	52	49	16	10	85
<b>Total Ingeniería y Arquitectura</b>			<b>775</b>	<b>555</b>	<b>413</b>	<b>163</b>	<b>84</b>	<b>807</b>

**Anexo a.1** Proceso general. Universidades públicas 2017-2018

UNIVERSIDAD DE ALCALÁ. ENSEÑANZAS DE GRADO (CONT.)			Admitidos					Total
Ciclo	Area/Titulación	Centros	Oferta 2017-2018	Preinscr. julio 17	Julio 2017			
					1ª Opc.	2ª Opc.	Resto	
<b>CENTROS ADSCRITOS</b>			<b>725</b>	<b>141</b>	<b>121</b>	<b>50</b>	<b>24</b>	<b>266</b>
<b>CIENCIAS SOCIALES Y JURÍDICAS</b>								
G	Educación Social	E.U Cardenal Cisneros	50	10	10	7	1	19
G	Magisterio Educación Infantil/ Educación Infantil Bilingüe Inglés/Educación Infantil Semipresencial	E.U Cardenal Cisneros	250	29	27	13	4	51
G	Magisterio Educación Primaria/Educación Primaria Bilingüe Inglés/Educación Primaria Semipresencial	E.U Cardenal Cisneros	200	31	25	8	2	44
<b>Total Ciencias Sociales y Jurídicas</b>			<b>500</b>	<b>70</b>	<b>62</b>	<b>28</b>	<b>7</b>	<b>114</b>
<b>CIENCIAS DE LA SALUD</b>								
G	Medicina	Centro Universitario de la Defensa	25					
G	Nutrición Humana y Dietética	Centro Universitario Internacional de Madrid (CUNIMAD)	100	12	12	0	0	12
G	Psicología	E. U. Cardenal Cisneros	100	59	47	22	17	140
<b>Total Ciencias de la Salud</b>			<b>225</b>	<b>71</b>	<b>59</b>	<b>22</b>	<b>17</b>	<b>152</b>
<b>Total universidad</b>			<b>3.980</b>	<b>4.355</b>	<b>2.058</b>	<b>802</b>	<b>411</b>	<b>4.427</b>
<b>Centros propios</b>			<b>3.255</b>	<b>4.214</b>	<b>1.937</b>	<b>752</b>	<b>387</b>	<b>4.161</b>
<b>Centros adscritos</b>			<b>725</b>	<b>141</b>	<b>121</b>	<b>50</b>	<b>24</b>	<b>266</b>

**Anexo a.1** Proceso general. Universidades públicas 2017-2018

<b>UNIVERSIDAD DE ALCALÁ. ENSEÑANZAS DE GRADO (CONT.)</b>							
Ciclo	Area/Titulación	Centros	Preinscr. sept.	Admitidos			
				1ª Opc. Septiembre 2017	2ª Opc.	Resto	Total
<b>CENTROS PROPIOS</b>			<b>492</b>	<b>166</b>	<b>46</b>	<b>7</b>	<b>258</b>
<b>ARTES Y HUMANIDADES</b>							
G	Estudios Hispánicos	Fac. Filosofía y Letras	7	7	2	0	10
G	Estudios Ingleses	Fac. Filosofía y Letras					
G	Historia	Fac. Filosofía y Letras	21	18	6	3	29
G	Humanidades	Fac. Filosofía y Letras	7	7	4	1	14
G	Humanidades y Magisterio de Educación Primaria	Fac. Filosofía y Letras	0				
G	Lenguas Modernas y Traducción	Fac. Filosofía y Letras					
G	Lenguas Modernas y Traducción	Fac. Filosofía y Letras (Guadalajara)					
<b>Total Artes y Humanidades</b>			<b>35</b>	<b>32</b>	<b>12</b>	<b>4</b>	<b>53</b>
<b>CIENCIAS SOCIALES Y JURÍDICAS</b>							
G	Administración y Dirección de Empresas	Fac. CC. Económicas, Empresariales y Turismo	0				
G	Administración y Dirección de Empresas	Fac. CC. Económicas, Empresariales y Turismo (Guadalajara)	75	8	0	0	10
G	Comunicación Audiovisual	Fac. de Filosofía y Letras (Guadalajara)	1				
G	Contabilidad y Finanzas	Fac. CC. Económicas, Empresariales y Turismo	47	18	4	0	23
G	Derecho	Fac. Derecho	0				
G	Derecho - Administración y Dirección de Empresas	Fac. CC. Económicas, Empresariales y Turismo	0				
G	Economía	Fac. CC. Económicas, Empresariales y Turismo	0				
G	Economía y Negocios Internacionales	Fac. CC. Económicas, Empresariales y Turismo					
G	Magisterio de Educación Infantil	Fac. Educación (Guadalajara)					
G	Magisterio en Educ. Infantil - Magisterio en Educ. Primaria	Fac. Educación (Guadalajara)	0				
G	Magisterio de Educ. Primaria / Magisterio Educ. Primaria Bilingüe Inglés	Fac. Educación (Guadalajara)	31	10	0	0	10
G	Turismo	Fac. CC. Económicas, Empresariales y Turismo (Guadalajara)	32	9	11	2	35
G	Turismo - Administración y Dirección de Empresas	Fac. CC. Económicas, Empresariales y Turismo (Guadalajara)					
<b>Total Ciencias Sociales y Jurídicas</b>			<b>186</b>	<b>45</b>	<b>15</b>	<b>2</b>	<b>78</b>
<b>CIENCIAS</b>							
G	Biología	Fac. Biología, Ciencias Ambientales y Química	0				
G	Ciencias Ambientales	Fac. Biología, Ciencias Ambientales y Química	35	23	2	0	30
G	Criminalística: Ciencias y Tecnologías Forenses	Fac. Biología, Ciencias Ambientales y Química					
G	Química	Fac. Biología, Ciencias Ambientales y Química					
<b>Total Ciencias</b>			<b>35</b>	<b>23</b>	<b>2</b>	<b>0</b>	<b>30</b>

**Anexo a.1** Proceso general. Universidades públicas 2017-2018

<b>UNIVERSIDAD DE ALCALÁ. ENSEÑANZAS DE GRADO (CONT.)</b>							
Ciclo	Area/Titulación	Centros	Preinscr. Sept.	Admitidos			
				1ª Opc. Septiembre 2017	2ª Opc.	Resto	Total
<b>CENTROS PROPIOS</b>							
<b>CIENCIAS DE LA SALUD</b>							
G	Biología Sanitaria	Fac. Biología, Ciencias Ambientales y Química					
G	Ciencias de la Actividad Física y del Deporte	Fac. Medicina y Ciencias de la Salud	3	2	0	0	2
G	Enfermería	Fac. Medicina y Ciencias de la Salud					
G	Enfermería	Fac. Medicina y Ciencias de la Salud (Guadalajara)					
G	Farmacía	Fac. Farmacia					
G	Fisioterapia	Fac. Medicina y Ciencias de la Salud	5	2	0	0	2
G	Medicina	Fac. Medicina y Ciencias de la Salud					
<b>Total Ciencias de la Salud</b>			<b>8</b>	<b>4</b>	<b>0</b>	<b>0</b>	<b>4</b>
<b>INGENIERÍA Y ARQUITECTURA</b>							
G	Ciencia y Tecnología de la Edificación	Escuela de Arquitectura (Guadalajara)	14	14	1	1	22
G	Fundamentos de Arquitectura y Urbanismo	Escuela de Arquitectura					
G	Ingeniería de Computadores	Escuela Politécnica Superior					
G	Ingeniería Electrónica de Comunicaciones	Escuela Politécnica Superior	49	9	3	0	12
G	Ingeniería Electrónica y Automática Industrial	Escuela Politécnica Superior					
G	Ingeniería en Sistemas de Telecomunicación	Escuela Politécnica Superior	39	10	2	0	12
G	Ingeniería en Tecnologías de Telecomunicación	Escuela Politécnica Superior	51	10	1	0	12
G	Ingeniería Informática	Escuela Politécnica Superior					
G	Ingeniería Telemática	Escuela Politécnica Superior	74	19	10	0	35
G	Sistemas de Información	Escuela Politécnica Superior	1				
<b>Total Ingeniería y Arquitectura</b>			<b>228</b>	<b>62</b>	<b>17</b>	<b>1</b>	<b>93</b>

**Anexo a.1** Proceso general. Universidades públicas 2017-2018

UNIVERSIDAD DE ALCALÁ. ENSEÑANZAS DE GRADO (CONT.)			Admitidos				
Ciclo	Area/Titulación	Centros	Preinscr. sept.	Septiembre 2017			
				1ª Opc.	2ª Opc.	Resto	Total
<b>CENTROS ADSCRITOS</b>			<b>153</b>	<b>126</b>	<b>34</b>	<b>9</b>	<b>193</b>
<b>CIENCIAS SOCIALES Y JURÍDICAS</b>							
G	Educación Social	E.U. Cardenal Cisneros	10	10	1	0	12
G	Magisterio Educación Infantil/ Educación Infantil Bilingüe Inglés/ Educación Infantil Semipresencial	E.U. Cardenal Cisneros	53	47	7	3	62
G	Magisterio Educación Primaria/ Educación Primaria Bilingüe Inglés/ Educación Primaria Semipresencial	E.U. Cardenal Cisneros	49	37	5	1	50
<b>Total Ciencias Sociales y Jurídicas</b>			<b>112</b>	<b>94</b>	<b>13</b>	<b>4</b>	<b>124</b>
<b>CIENCIAS DE LA SALUD</b>							
G	Medicina	Centro Universitario de la Defensa					
G	Nutrición Humana y Dietética	Centro Universitario Internacional de Madrid (CUNIMAD)	55				
G	Psicología	E. U. Cardenal Cisneros	0				
<b>Total Ciencias de la Salud</b>			<b>55</b>				
<b>Total universidad</b>			<b>659</b>	<b>260</b>	<b>59</b>	<b>11</b>	<b>382</b>
<b>Centros propios</b>			<b>492</b>	<b>166</b>	<b>46</b>	<b>7</b>	<b>258</b>
<b>Centros adscritos</b>			<b>167</b>	<b>94</b>	<b>13</b>	<b>4</b>	<b>124</b>

**Anexo a.1** Proceso general. Universidades públicas 2017-2018

<b>UNIVERSIDAD DE ALCALÁ. ENSEÑANZAS DE GRADO (CONT.)</b>								
Ciclo	Area/Titulación	Centros	Preinscr. total	Admitidos				Nuevos total
				1ª Opc. Julio+Septiembre 2017	2ª Opc.	Resto	Total	
<b>CENTROS PROPIOS</b>			<b>4.706</b>	<b>2.103</b>	<b>798</b>	<b>394</b>	<b>4.419</b>	<b>3.414</b>
<b>ARTES Y HUMANIDADES</b>								
G	Estudios Hispánicos	Fac. Filosofía y Letras	37	37	4	0	44	39
G	Estudios Ingleses	Fac. Filosofía y Letras	58	47	6	1	60	58
G	Historia	Fac. Filosofía y Letras	56	53	7	5	69	62
G	Humanidades	Fac. Filosofía y Letras	16	16	5	3	29	26
G	Humanidades y Magisterio de Educación Primaria	Fac. Filosofía y Letras	51	31	1	1	35	32
G	Lenguas Modernas y Traducción	Fac. Filosofía y Letras	101	66	2	0	70	59
G	Lenguas Modernas y Traducción	Fac. Filosofía y Letras (Guadalajara)	52	40	23	2	75	50
<b>Total Artes y Humanidades</b>			<b>371</b>	<b>290</b>	<b>48</b>	<b>12</b>	<b>382</b>	<b>326</b>
<b>CIENCIAS SOCIALES Y JURÍDICAS</b>								
G	Administración y Dirección de Empresas	Fac. CC. Económicas, Empresariales y Turismo	104	71	23	7	125	103
G	Administración y Dirección de Empresas	Fac. CC. Económicas, Empresariales y Turismo (Guadalajara)	108	41	23	12	96	71
G	Comunicación Audiovisual	Fac. de Filosofía y Letras (Guadalajara)	92	43	9	2	75	61
G	Contabilidad y Finanzas	Fac. CC. Económicas, Empresariales y Turismo	90	61	16	6	94	72
G	Derecho	Fac. Derecho	117	97	30	20	190	165
G	Derecho - Administración y Dirección de Empresas	Fac. CC. Económicas, Empresariales y Turismo	64	39	14	5	70	57
G	Economía	Fac. CC. Económicas, Empresariales y Turismo	49	49	43	7	119	104
G	Economía y Negocios Internacionales	Fac. CC. Económicas, Empresariales y Turismo	172	87	16	0	126	105
G	Magisterio de Educación Infantil	Fac. Educación (Guadalajara)	94	71	32	23	171	152
G	Magisterio en Educ. Infantil - Magisterio en Educ. Primaria	Fac. Educación (Guadalajara)	84	19	9	1	40	30
G	Magisterio de Educ. Primaria / Magisterio Educ. Primaria Bilingüe Inglés	Fac. Educación (Guadalajara)	159	76	39	20	190	173
G	Turismo	Fac. CC. Económicas, Empresariales y Turismo (Guadalajara)	62	39	16	10	91	69
G	Turismo - Administración y Dirección de Empresas	Fac. CC. Económicas, Empresariales y Turismo (Guadalajara)	25	25	6	4	37	32
<b>Total Ciencias Sociales y Jurídicas</b>			<b>1.220</b>	<b>718</b>	<b>276</b>	<b>117</b>	<b>1.424</b>	<b>1.194</b>
<b>CIENCIAS</b>								
G	Biología	Fac. Biología, Ciencias Ambientales y Química	101	51	38	16	150	106
G	Ciencias Ambientales	Fac. Biología, Ciencias Ambientales y Química	69	57	16	20	134	103
G	Criminalística: Ciencias y Tecnologías Forenses	Fac. Biología, Ciencias Ambientales y Química	110	40	15	9	86	69
G	Química	Fac. Biología, Ciencias Ambientales y Química	66	59	20	19	130	95
<b>Total Ciencias</b>			<b>346</b>	<b>207</b>	<b>89</b>	<b>64</b>	<b>500</b>	<b>373</b>

**Anexo a.1** Proceso general. Universidades públicas 2017-2018

<b>UNIVERSIDAD DE ALCALÁ. ENSEÑANZAS DE GRADO (CONT.)</b>								
Ciclo	Area/Titulación	Centros	Preinscr. total	Admitidos			Total	Nuevos total
				1ª Opc. Julio+Septiembre 2017	2ª Opc.	Resto		
<b>CENTROS PROPIOS</b>								
<b>CIENCIAS DE LA SALUD</b>								
G	Biología Sanitaria	Fac. Biología, Ciencias Ambientales y Química	350	85	8	5	164	102
G	Ciencias de la Actividad Física y del Deporte	Fac. Medicina y Ciencias de la Salud	204	70	30	5	132	97
G	Enfermería	Fac. Medicina y Ciencias de la Salud	203	44	33	31	185	111
G	Enfermería	Fac. Medicina y Ciencias de la Salud (Guadalajara)	136	19	17	30	137	94
G	Farmacia	Fac. Farmacia	164	67	63	34	232	151
G	Fisioterapia	Fac. Medicina y Ciencias de la Salud	173	43	28	11	103	66
G	Medicina	Fac. Medicina y Ciencias de la Salud	756	85	26	0	260	132
<b>Total Ciencias de la Salud</b>			<b>1.986</b>	<b>413</b>	<b>205</b>	<b>116</b>	<b>1.213</b>	<b>753</b>
<b>INGENIERÍA Y ARQUITECTURA</b>								
G	Ciencia y Tecnología de la Edificación	Escuela de Arquitectura (Guadalajara)	17	17	3	1	29	24
G	Fundamentos de Arquitectura y Urbanismo	Escuela de Arquitectura	79	62	61	5	151	117
G	Ingeniería de Computadores	Escuela Politécnica Superior	31	24	24	21	91	78
G	Ingeniería Electrónica de Comunicaciones	Escuela Politécnica Superior	88	48	21	8	90	69
G	Ingeniería Electrónica y Automática Industrial	Escuela Politécnica Superior	94	53	11	7	90	87
G	Ingeniería en Sistemas de Telecomunicación	Escuela Politécnica Superior	85	56	13	9	93	76
G	Ingeniería en Tecnologías de Telecomunicación	Escuela Politécnica Superior	86	45	12	17	90	75
G	Ingeniería Informática	Escuela Politécnica Superior	141	67	4	4	93	92
G	Ingeniería Telemática	Escuela Politécnica Superior	109	54	15	3	88	72
G	Sistemas de Información	Escuela Politécnica Superior	53	49	16	10	85	78
<b>Total Ingeniería y Arquitectura</b>			<b>783</b>	<b>475</b>	<b>180</b>	<b>85</b>	<b>900</b>	<b>768</b>
<b>CENTROS ADSCRITOS</b>			<b>308</b>	<b>215</b>	<b>63</b>	<b>28</b>	<b>390</b>	<b>450</b>
<b>CIENCIAS SOCIALES Y JURÍDICAS</b>								
G	Educación Social	E.U Cardenal Cisneros	20	20	8	1	31	37
G	Magisterio Educación Infantil/ Educación Infantil Bilingüe Inglés/ Educación Infantil Semipresencial	E.U Cardenal Cisneros	82	74	20	7	113	109
G	Magisterio Educación Primaria/Educación Primaria Bilingüe Inglés/ Educación Primaria Semipresencial	E.U Cardenal Cisneros	80	62	13	3	94	98
<b>Total Ciencias Sociales y Jurídicas</b>			<b>182</b>	<b>156</b>	<b>41</b>	<b>11</b>	<b>238</b>	<b>244</b>
<b>CIENCIAS DE LA SALUD</b>								
G	Medicina	Centro Universitario de la Defensa						30
G	Nutrición Humana y Dietética	Centro Universitario Internacional de Madrid (CUNIMAD)	67	12	0	0	12	73
G	Psicología	E. U. Cardenal Cisneros	59	47	22	17	140	103
<b>Total Ciencias de la Salud</b>			<b>126</b>	<b>59</b>	<b>22</b>	<b>17</b>	<b>152</b>	<b>206</b>
<b>Total universidad</b>			<b>5.014</b>	<b>2.318</b>	<b>861</b>	<b>422</b>	<b>4.809</b>	<b>3.864</b>
<b>Centros propios</b>			<b>4.706</b>	<b>2.103</b>	<b>798</b>	<b>394</b>	<b>4.419</b>	<b>3.414</b>
<b>Centros adscritos</b>			<b>308</b>	<b>215</b>	<b>63</b>	<b>28</b>	<b>390</b>	<b>450</b>

Anexo a.1 Proceso general. Universidades públicas 2017-2018

UNIVERSIDAD AUTÓNOMA DE MADRID. ENSEÑANZAS DE GRADO					Admitidos			
Ciclo	Area/Titulación	Centros	Oferta 2017-2018	Preinscr. julio 17	1ª Opc.	2ª Opc.	Resto	Total
					Julio 2017			
<b>CENTROS PROPIOS</b>			<b>5.254</b>	<b>8.079</b>	<b>3.601</b>	<b>941</b>	<b>332</b>	<b>5.874</b>
<b>ARTES Y HUMANIDADES</b>								
G	Antropología Social y Cultural	Fac. Filosofía y Letras	60	46	46	7	2	58
G	Ciencias y Lenguas de la Antigüedad	Fac. Filosofía y Letras	40	18	18	4	2	28
G	Estudios de Asia y África: Árabe, Chino y Japonés	Fac. Filosofía y Letras	116	102	66	24	7	105
G	Estudios Hispánicos: Lengua Española y sus Literaturas	Fac. Filosofía y Letras	90	61	61	6	1	70
G	Estudios Ingleses	Fac. Filosofía y Letras	120	86	85	28	18	145
G	Estudios Internacionales	Fac. Filosofía y Letras	85	106	54	12	3	92
G	Filosofía	Fac. Filosofía y Letras	55	62	54	2	3	65
G	Filosofía - Historia y Ciencias de la Música y Tecnología Musical	Fac. Filosofía y Letras	25	33	23	1	3	30
G	Historia	Fac. Filosofía y Letras	140	63	63	5	4	78
G	Historia del Arte	Fac. Filosofía y Letras	85	42	42	4	11	68
G	Historia del Arte - Ciencias y Lenguas de la Antigüedad	Fac. Filosofía y Letras	30	32	31	2	2	35
G	Historia y Ciencias de la Música y Tecnología Musical	Fac. Filosofía y Letras	40	47	29	6	3	45
G	Lenguas Modernas, Cultura y Comunicación (Español, Francés, Inglés)	Fac. Filosofía y Letras	100	116	89	20	5	123
G	Traducción e Interpretación (Francés, Inglés)	Fac. Filosofía y Letras	90	114	78	10	0	89
<b>Total Artes y Humanidades</b>			<b>1.076</b>	<b>928</b>	<b>739</b>	<b>131</b>	<b>64</b>	<b>1.031</b>
<b>CIENCIAS SOCIALES Y JURÍDICAS</b>								
G	Administración y Dirección de Empresas	Fac. CC. Económicas y Empresariales	290	363	154	83	14	320
G	Ciencias de la Actividad Física y del Deporte	Fac. Formación del Profesorado y Educ.	90	196	64	34	4	112
G	Ciencia Política y Administración Pública	Fac. Derecho	45	46	31	11	2	50
G	Derecho	Fac. Derecho	330	445	247	60	18	371
G	Derecho - Administración y Dirección de Empresas	Fac. Derecho	160	195	78	54	6	181
G	Derecho - Ciencia Política y Administración Pública	Fac. Derecho	120	129	87	22	1	135
G	Economía	Fac. CC. Económicas y Empresariales	230	171	94	95	13	261
G	Economía y Finanzas	Fac. CC. Económicas y Empresariales	60	129	51	8	1	66
G	Filosofía, Políticas y Económicas	Fac. CC. Económicas y Empresariales	15	30	8	8	1	19
G	Geografía y Ordenación del Territorio	Fac. Filosofía y Letras	40	20	20	3	0	25
G	Gestión Aeronáutica	Fac. CC. Económicas y Empresariales	60	116	49	7	0	65
G	Maestro en Educación Infantil	Fac. Formación del Profesorado y Educ.	210	172	113	38	18	235
G	Maestro en Educación Infantil - Maestro en Educación Primaria	Fac. Formación del Profesorado y Educ.	70	190	67	5	1	75
G	Maestro en Educación Primaria	Fac. Formación del Profesorado y Educ.	280	238	148	71	15	307
G	Turismo	Fac. CC. Económicas y Empresariales	100	76	57	15	13	110
<b>Total Ciencias Sociales y Jurídicas</b>			<b>2.100</b>	<b>2.516</b>	<b>1.268</b>	<b>514</b>	<b>107</b>	<b>2.332</b>



Anexo a.1 Proceso general. Universidades públicas 2017-2018

UNIVERSIDAD AUTÓNOMA DE MADRID. ENSEÑANZAS DE GRADO (CONT.)						Admitidos			
Ciclo	Area/Titulación	Centros	Oferta 2017-2018	Preinscr. julio 17	1ª Opc. 2ª Opc. Resto			Total	
					Julio 2017				
<b>CENTROS PROPIOS</b>									
<b>CIENCIAS</b>									
G	Biología	Fac. Ciencias	280	288	150	66	23	302	
G	Bioquímica	Fac. Ciencias	80	219	86	6	0	96	
G	Ciencias Ambientales	Fac. Ciencias	120	74	56	9	21	140	
G	Ciencias Ambientales - Geografía y Ordenación del Territorio	Fac. Ciencias	30	31	25	2	6	35	
G	Ciencias de la Alimentación	Fac. Ciencias	65	43	32	11	16	90	
G	Física	Fac. Ciencias	125	339	111	34	1	147	
G	Matemáticas	Fac. Ciencias	75	169	66	17	0	94	
G	Química	Fac. Ciencias	125	123	84	15	11	150	
<b>Total Ciencias</b>			<b>900</b>	<b>1.286</b>	<b>610</b>	<b>160</b>	<b>78</b>	<b>1.054</b>	
<b>CIENCIAS DE LA SALUD</b>									
G	Enfermería	Fac. Medicina	180	461	83	26	16	236	
G	Medicina	Fac. Medicina	240	1.690	357	3	0	360	
G	Nutrición Humana y Dietética	Fac. Ciencias	60	102	28	13	11	70	
G	Psicología	Fac. Psicología	350	674	302	25	26	406	
<b>Total Ciencias de la Salud</b>			<b>830</b>	<b>2.927</b>	<b>770</b>	<b>67</b>	<b>53</b>	<b>1.072</b>	
<b>INGENIERÍA Y ARQUITECTURA</b>									
G	Ingeniería de Tecnologías y Servicios de Telecomunicación	Escuela Politécnica Superior	70	64	40	10	13	77	
G	Ingeniería Informática	Escuela Politécnica Superior	160	205	106	28	8	175	
G	Ingeniería Informática - Matemáticas	Escuela Politécnica Superior	38	102	22	18	0	43	
G	Ingeniería Química	Fac. Ciencias	80	51	46	13	9	90	
<b>Total Ingeniería y Arquitectura</b>			<b>348</b>	<b>422</b>	<b>214</b>	<b>69</b>	<b>30</b>	<b>385</b>	

Anexo a.1 Proceso general. Universidades públicas 2017-2018

UNIVERSIDAD AUTÓNOMA DE MADRID. ENSEÑANZAS DE GRADO (CONT.)

Ciclo	Area/Titulación	Centros	Oferta 2017-2018	Preinscr. julio 17	Admitidos			Total
					1ª Opc. Julio 2017	2ª Opc.	Resto	
<b>CENTROS ADSCRITOS</b>			<b>915</b>	<b>329</b>	<b>163</b>	<b>72</b>	<b>95</b>	<b>499</b>
<b>CIENCIAS SOCIALES Y JURÍDICAS</b>								
G	Diseño y Gestión de Proyectos Trasmedia	Centro Sup. Estudios Univers. La Salle	70	5	5	3	4	15
G	Educación Social	Centro Sup. Estudios Univers. La Salle	66	6	6	10	2	27
G	Magisterio en Educación Infantil	Centro Sup. Estudios Univers. La Salle	150	28	28	6	8	49
G	Magisterio en Educación Primaria	Centro Sup. Estudios Univers. La Salle	150	39	37	2	9	58
G	Trabajo Social	Centro Sup. Estudios Univers. La Salle	60	8	8	4	2	17
<b>Total Ciencias Sociales y Jurídicas</b>			<b>496</b>	<b>86</b>	<b>84</b>	<b>25</b>	<b>25</b>	<b>166</b>
<b>CIENCIAS DE LA SALUD</b>								
G	Enfermería	E.U. Enfermería Cruz Roja	80	107	4	13	32	105
G	Enfermería	E.U. Enfermería Fundación Jiménez Díaz	75	62	12	13	13	90
G	Fisioterapia	Centro Sup. Estudios Univers. La Salle	120	53	42	0	1	53
G	Fisioterapia	E.U. Fisioterapia ONCE	24					
G	Podología	Centro Sup. Estudios Univers. La Salle	40	7	7	18	12	40
G	Terapia Ocupacional	Centro Sup. Estudios Univers. La Salle	80	14	14	3	12	45
<b>Total Ciencias de la Salud</b>			<b>419</b>	<b>243</b>	<b>79</b>	<b>47</b>	<b>70</b>	<b>333</b>
<b>Total universidad</b>			<b>6.169</b>	<b>8.408</b>	<b>3.764</b>	<b>1.013</b>	<b>427</b>	<b>6.373</b>
<b>Centros propios</b>			<b>5.254</b>	<b>8.079</b>	<b>3.601</b>	<b>941</b>	<b>332</b>	<b>5.874</b>
<b>Centros adscritos</b>			<b>915</b>	<b>329</b>	<b>163</b>	<b>72</b>	<b>95</b>	<b>499</b>

**Anexo a.1** Proceso general. Universidades públicas 2017-2018

<b>UNIVERSIDAD AUTÓNOMA DE MADRID. ENSEÑANZAS DE GRADO (CONT.)</b>							
Ciclo	Area/Titulación	Centros	Preinscr. sept.	Admitidos			
				1ª Opc. Septiembre 2017	2ª Opc.	Resto	Total
<b>CENTROS PROPIOS</b>			<b>293</b>	<b>171</b>	<b>53</b>	<b>19</b>	<b>284</b>
<b>ARTES Y HUMANIDADES</b>							
G	Antropología Social y Cultural	Fac. Filosofía y Letras	31	14	0	1	17
G	Ciencias y Lenguas de la Antigüedad	Fac. Filosofía y Letras	13	13	6	0	20
G	Estudios de Asia y África: Árabe, Chino y Japonés	Fac. Filosofía y Letras	22	19	4	5	33
G	Estudios Hispánicos: Lengua Española y sus Literaturas	Fac. Filosofía y Letras	21	20	9	0	32
G	Estudios Ingleses	Fac. Filosofía y Letras	106	22	1	0	23
G	Estudios Internacionales	Fac. Filosofía y Letras	0				
G	Filosofía	Fac. Filosofía y Letras					
G	Filosofía - Historia y Ciencias de la Música y Tecnología Musical	Fac. Filosofía y Letras					
G	Historia	Fac. Filosofía y Letras	31	29	24	7	77
G	Historia del Arte	Fac. Filosofía y Letras	31	27	5	1	37
G	Historia del Arte - Ciencias y Lenguas de la Antigüedad	Fac. Filosofía y Letras	0				
G	Historia y Ciencias de la Música y Tecnología Musical	Fac. Filosofía y Letras					
G	Lenguas Modernas, Cultura y Comunicación (Español, Francés, Inglés)	Fac. Filosofía y Letras	0				
G	Traducción e Interpretación (Francés, Inglés)	Fac. Filosofía y Letras	17	10	0	1	11
<b>Total Artes y Humanidades</b>			<b>272</b>	<b>154</b>	<b>49</b>	<b>15</b>	<b>250</b>
<b>CIENCIAS SOCIALES Y JURÍDICAS</b>							
G	Administración y Dirección de Empresas	Fac. CC. Económicas y Empresariales	1	1	0	0	1
G	Ciencias de la Actividad Física y del Deporte	Fac. Formación del Profesorado y Educ.	5	2	1	0	3
G	Ciencia Política y Administración Pública	Fac. Derecho					
G	Derecho	Fac. Derecho	1	1	0	0	1
G	Derecho - Administración y Dirección de Empresas	Fac. Derecho	0				
G	Derecho - Ciencia Política y Administración Pública	Fac. Derecho	0				
G	Economía	Fac. CC. Económicas y Empresariales	0				
G	Economía y Finanzas	Fac. CC. Económicas y Empresariales					
G	Filosofía, Políticas y Económicas	Fac. CC. Económicas y Empresariales					
G	Geografía y Ordenación del Territorio	Fac. Filosofía y Letras	11	11	3	4	25
G	Gestión Aeronáutica	Fac. CC. Económicas y Empresariales					
G	Maestro en Educación Infantil	Fac. Formación del Profesorado y Educ.	0				
G	Maestro en Educación Infantil - Maestro en Educación Primaria	Fac. Formación del Profesorado y Educ.	0				
G	Maestro en Educación Primaria	Fac. Formación del Profesorado y Educ.	0				
G	Turismo	Fac. CC. Económicas y Empresariales	0	0	0	0	1
<b>Total Ciencias Sociales y Jurídicas</b>			<b>18</b>	<b>15</b>	<b>4</b>	<b>4</b>	<b>31</b>

**Anexo a.1** Proceso general. Universidades públicas 2017-2018

UNIVERSIDAD AUTÓNOMA DE MADRID. ENSEÑANZAS DE GRADO (CONT.)							
Ciclo	Area/Titulación	Centros	Preinscr. sept.	Admitidos			Total
				1ª Opc. Septiembre 2017	2ª Opc.	Resto	
<b>CENTROS PROPIOS</b>							
<b>CIENCIAS</b>							
G	Biología	Fac. Ciencias	0				
G	Bioquímica	Fac. Ciencias					
G	Ciencias Ambientales	Fac. Ciencias	0				
G	Ciencias Ambientales - Geografía y Ordenación del Territorio	Fac. Ciencias					
G	Ciencias de la Alimentación	Fac. Ciencias					
G	Física	Fac. Ciencias					
G	Matemáticas	Fac. Ciencias					
G	Química	Fac. Ciencias					
<b>Total Ciencias</b>			<b>0</b>				
<b>CIENCIAS DE LA SALUD</b>							
G	Enfermería	Fac. Medicina	1	1	0	0	1
G	Medicina	Fac. Medicina					
G	Nutrición Humana y Dietética	Fac. Ciencias	1	1	0	0	1
G	Psicología	Fac. Psicología	1	0	0	0	1
<b>Total Ciencias de la Salud</b>			<b>3</b>	<b>2</b>	<b>0</b>	<b>0</b>	<b>3</b>
<b>INGENIERÍA Y ARQUITECTURA</b>							
G	Ingeniería de Tecnologías y Servicios de Telecomunicación	Escuela Politécnica Superior	0				
G	Ingeniería Informática	Escuela Politécnica Superior	0				
G	Ingeniería Informática - Matemáticas	Escuela Politécnica Superior					
G	Ingeniería Química	Fac. Ciencias					
<b>Total Ingeniería y Arquitectura</b>			<b>0</b>				

Anexo a.1 Proceso general. Universidades públicas 2017-2018

UNIVERSIDAD AUTÓNOMA DE MADRID. ENSEÑANZAS DE GRADO (CONT.)

Ciclo	Area/Titulación	Centros	Preinscr. sept.	Admitidos			
				1ª Opc. Septiembre 2017	2ª Opc.	Resto	Total
<b>CENTROS ADSCRITOS</b>			<b>229</b>	<b>170</b>	<b>19</b>	<b>7</b>	<b>229</b>
<b>CIENCIAS SOCIALES Y JURÍDICAS</b>							
G	Diseño y Gestión de proyectos Trasmédia	Centro Sup. Estudios Univers. La Salle	10	10	1	1	16
G	Educación Social	Centro Sup. Estudios Univers. La Salle	9	6	3	2	13
G	Magisterio en Educación Infantil	Centro Sup. Estudios Univers. La Salle	53	48	2	2	57
G	Magisterio en Educación Primaria	Centro Sup. Estudios Univers. La Salle	62	46	2	1	55
G	Trabajo Social	Centro Sup. Estudios Univers. La Salle	26	20	5	0	36
<b>Total Ciencias Sociales y Jurídicas</b>			<b>160</b>	<b>130</b>	<b>13</b>	<b>6</b>	<b>177</b>
<b>CIENCIAS DE LA SALUD</b>							
G	Enfermería	E.U. Enfermería Cruz Roja					
G	Enfermería	E.U. Enfermería Jiménez Díaz					
G	Fisioterapia	Centro Sup. Estudios Univers. La Salle	47	19	0	0	19
G	Fisioterapia	E.U. Fisioterapia ONCE					
G	Podología	Centro Sup. Estudios Univers. La Salle	6	5	0	1	9
G	Terapia Ocupacional	Centro Sup. Estudios Univers. La Salle	16	16	6	0	24
<b>Total Ciencias de la Salud</b>			<b>69</b>	<b>40</b>	<b>6</b>	<b>1</b>	<b>52</b>
<b>Total universidad</b>			<b>522</b>	<b>341</b>	<b>72</b>	<b>26</b>	<b>513</b>
<b>Centros propios</b>			<b>293</b>	<b>171</b>	<b>53</b>	<b>19</b>	<b>284</b>
<b>Centros adscritos</b>			<b>229</b>	<b>170</b>	<b>19</b>	<b>7</b>	<b>229</b>

Anexo a.1 Proceso general. Universidades públicas 2017-2018

UNIVERSIDAD AUTÓNOMA DE MADRID. ENSEÑANZAS DE GRADO (CONT.)								
Ciclo	Area/Titulación	Centros	Preinscr. total	Admitidos				Nuevos total
				1ª Opc. Julio+Septiembre 2017	2ª Opc.	Resto	Total	
<b>CENTROS PROPIOS</b>			<b>8.372</b>	<b>3.772</b>	<b>994</b>	<b>351</b>	<b>6.158</b>	<b>5.348</b>
<b>ARTES Y HUMANIDADES</b>								
G	Antropología Social y Cultural	Fac. Filosofía y Letras	77	60	7	3	75	67
G	Ciencias y Lenguas de la Antigüedad	Fac. Filosofía y Letras	31	31	10	2	48	36
G	Estudios de Asia y África: Árabe, Chino y Japonés	Fac. Filosofía y Letras	124	85	28	12	138	105
G	Estudios Hispánicos: Lengua Española y sus Literaturas	Fac. Filosofía y Letras	82	81	15	1	102	87
G	Estudios Ingleses	Fac. Filosofía y Letras	192	107	29	18	168	125
G	Estudios Internacionales	Fac. Filosofía y Letras	106	54	12	3	92	86
G	Filosofía	Fac. Filosofía y Letras	62	54	2	3	65	56
G	Filosofía - Historia y Ciencias de la Música y Tecnología Musical	Fac. Filosofía y Letras	33	23	1	3	30	25
G	Historia	Fac. Filosofía y Letras	94	92	29	11	155	138
G	Historia del Arte	Fac. Filosofía y Letras	73	69	9	12	105	86
G	Historia del Arte - Ciencias y Lenguas de la Antigüedad	Fac. Filosofía y Letras	32	31	2	2	35	31
G	Historia y Ciencias de la Música y Tecnología Musical	Fac. Filosofía y Letras	47	29	6	3	45	39
G	Lenguas Modernas, Cultura y Comunicación (Español, Francés, Inglés)	Fac. Filosofía y Letras	116	89	20	5	123	107
G	Traducción e Interpretación (Francés, Inglés)	Fac. Filosofía y Letras	131	88	10	1	100	95
<b>Total Artes y Humanidades</b>			<b>1.200</b>	<b>893</b>	<b>180</b>	<b>79</b>	<b>1.281</b>	<b>1.083</b>
<b>CIENCIAS SOCIALES Y JURÍDICAS</b>								
G	Administración y Dirección de Empresas	Fac. CC. Económicas y Empresariales	364	155	83	14	321	302
G	Ciencias de la Actividad Física y del Deporte	Fac. Formación del Profesorado y Educ.	201	66	35	4	115	82
G	Ciencia Política y Administración Pública	Fac. Derecho	46	31	11	2	50	59
G	Derecho	Fac. Derecho	446	248	60	18	372	370
G	Derecho - Administración y Dirección de Empresas	Fac. Derecho	195	78	54	6	181	164
G	Derecho - Ciencia Política y Administración Pública	Fac. Derecho	129	87	22	1	135	124
G	Economía	Fac. CC. Económicas y Empresariales	171	94	95	13	261	240
G	Economía y Finanzas	Fac. CC. Económicas y Empresariales	129	51	8	1	66	63
G	Filosofía, Políticas y Económicas	Fac. CC. Económicas y Empresariales	30	8	8	1	19	51
G	Geografía y Ordenación del Territorio	Fac. Filosofía y Letras	31	31	6	4	50	33
G	Gestión Aeronáutica	Fac. CC. Económicas y Empresariales	116	49	7	0	65	83
G	Maestro en Educación Infantil	Fac. Formación del Profesorado y Educ.	172	113	38	18	235	202
G	Maestro en Educación Infantil - Maestro en Educación Primaria	Fac. Formación del Profesorado y Educ.	190	67	5	1	75	71
G	Maestro en Educación Primaria	Fac. Formación del Profesorado y Educ.	238	148	71	15	307	272
G	Turismo	Fac. CC. Económicas y Empresariales	76	57	15	13	111	88
<b>Total Ciencias Sociales y Jurídicas</b>			<b>2.534</b>	<b>1.283</b>	<b>518</b>	<b>111</b>	<b>2.363</b>	<b>2.204</b>

Anexo a.1 Proceso general. Universidades públicas 2017-2018

UNIVERSIDAD AUTÓNOMA DE MADRID. ENSEÑANZAS DE GRADO (CONT.)								
Ciclo	Area/Titulación	Centros	Preinscr. total	Admitidos				Nuevos total
				1ª Opc. Julio	2ª Opc. Septiembre	Resto	Total	
<b>CENTROS PROPIOS</b>								
<b>CIENCIAS</b>								
G	Biología	Fac. Ciencias	288	150	66	23	302	257
G	Bioquímica	Fac. Ciencias	219	86	6	0	96	85
G	Ciencias Ambientales	Fac. Ciencias	74	56	9	21	140	112
G	Ciencias Ambientales - Geografía y Ordenación del Territorio	Fac. Ciencias	31	25	2	6	35	29
G	Ciencias de la Alimentación	Fac. Ciencias	43	32	11	16	90	74
G	Física	Fac. Ciencias	339	111	34	1	147	121
G	Matemáticas	Fac. Ciencias	169	66	17	0	94	76
G	Química	Fac. Ciencias	123	84	15	11	150	129
<b>Total Ciencias</b>			<b>1.286</b>	<b>610</b>	<b>160</b>	<b>78</b>	<b>1.054</b>	<b>883</b>
<b>CIENCIAS DE LA SALUD</b>								
G	Enfermería	Fac. Medicina	462	84	26	16	237	168
G	Medicina	Fac. Medicina	1.690	357	3	0	360	233
G	Nutrición Humana y Dietética	Fac. Ciencias	103	29	13	11	71	63
G	Psicología	Fac. Psicología	675	302	25	26	407	363
<b>Total Ciencias de la Salud</b>			<b>2.930</b>	<b>772</b>	<b>67</b>	<b>53</b>	<b>1.075</b>	<b>827</b>
<b>INGENIERÍA Y ARQUITECTURA</b>								
G	Ingeniería de Tecnologías y Servicios de Telecomunicación	Escuela Politécnica Superior	64	40	10	13	77	66
G	Ingeniería Informática	Escuela Politécnica Superior	205	106	28	8	175	174
G	Ingeniería Informática - Matemáticas	Escuela Politécnica Superior	102	22	18	0	43	35
G	Ingeniería Química	Fac. Ciencias	51	46	13	9	90	76
<b>Total Ingeniería y Arquitectura</b>			<b>422</b>	<b>214</b>	<b>69</b>	<b>30</b>	<b>385</b>	<b>351</b>

**Anexo a.1** Proceso general. Universidades públicas 2017-2018

**UNIVERSIDAD AUTÓNOMA DE MADRID. ENSEÑANZAS DE GRADO (CONT.)**

Ciclo	Area/Titulación	Centros	Preinscr. total	Admitidos			Nuevos total	
				1ª Opc. Julio	2ª Opc. Septiembre	Resto		Total
<b>CENTROS ADSCRITOS</b>			<b>558</b>	<b>333</b>	<b>91</b>	<b>102</b>	<b>728</b>	<b>621</b>
<b>CIENCIAS SOCIALES Y JURÍDICAS</b>								
G	Diseño y Gestión de proyectos Trasmédia	Centro Sup. Estudios Univers. La Salle	15	15	4	5	31	11
G	Educación Social	Centro Sup. Estudios Univers. La Salle	15	12	13	4	40	29
G	Magisterio en Educación Infantil	Centro Sup. Estudios Univers. La Salle	81	76	8	10	106	96
G	Magisterio en Educación Primaria	Centro Sup. Estudios Univers. La Salle	101	83	4	10	113	98
G	Trabajo Social	Centro Sup. Estudios Univers. La Salle	34	28	9	2	53	37
<b>Total Ciencias Sociales y Jurídicas</b>			<b>246</b>	<b>214</b>	<b>38</b>	<b>31</b>	<b>343</b>	<b>271</b>
<b>CIENCIAS DE LA SALUD</b>								
G	Enfermería	E.U. Enfermería Cruz Roja	107	4	13	32	105	79
G	Enfermería	E.U. Enfermería Jiménez Díaz	62	12	13	13	90	79
G	Fisioterapia	Centro Sup. Estudios Univers. La Salle	100	61	0	1	72	111
G	Fisioterapia	E.U. Fisioterapia ONCE						15
G	Podología	Centro Sup. Estudios Univers. La Salle	13	12	18	13	49	21
G	Terapia Ocupacional	Centro Sup. Estudios Univers. La Salle	30	30	9	12	69	45
<b>Total Ciencias de la Salud</b>			<b>312</b>	<b>119</b>	<b>53</b>	<b>71</b>	<b>385</b>	<b>350</b>
<b>Total universidad</b>			<b>8.930</b>	<b>4.105</b>	<b>1.085</b>	<b>453</b>	<b>6.886</b>	<b>5.969</b>
<b>Centros propios</b>			<b>8.372</b>	<b>3.772</b>	<b>994</b>	<b>351</b>	<b>6.158</b>	<b>5.348</b>
<b>Centros adscritos</b>			<b>558</b>	<b>333</b>	<b>91</b>	<b>102</b>	<b>728</b>	<b>621</b>



**Anexo a.1** Proceso general. Universidades públicas 2017-2018

**UNIVERSIDAD CARLOS III DE MADRID. ENSEÑANZAS DE GRADO**

Ciclo	Area/Titulación	Centros	Oferta 2017-2018	Preinscr. julio 17	Admitidos			
					1ª Opc.	2ª Opc.	Resto	Total
					Julio 2017			
<b>CENTROS PROPIOS</b>			<b>3.530</b>	<b>5.996</b>	<b>2.394</b>	<b>683</b>	<b>96</b>	<b>3.763</b>
<b>ARTES Y HUMANIDADES</b>								
G	Humanidades	Fac. Human., Comunic. y Documentación (Getafe)	30	16	16	0	5	26
<b>Total Artes y Humanidades</b>			<b>30</b>	<b>16</b>	<b>16</b>	<b>0</b>	<b>5</b>	<b>26</b>
<b>CIENCIAS SOCIALES Y JURÍDICAS</b>								
G	Administración de Empresas	Fac. CC. Sociales y Jurídicas (Colmenarejo)	50	64	13	27	1	55
G	Administración de Empresas	Fac. CC. Sociales y Jurídicas (Getafe)	280	527	195	53	3	304
G	Ciencias Políticas	Fac. CC. Sociales y Jurídicas (Getafe)	40	28	18	10	3	40
G	Ciencias Políticas - Sociología	Fac. CC. Sociales y Jurídicas (Getafe)	40	63	32	11	0	46
G	Ciencias Sociales y Humanidades (Grado Abierto)	Fac. CC. Sociales y Jurídicas (Getafe)		21	9	2	0	16
G	Comunicación Audiovisual	Fac. Human., Comunic. y Documentación (Getafe)	145	308	127	18	0	147
G	Derecho	Fac. CC. Sociales y Jurídicas (Colmenarejo)	40	29	15	11	2	40
G	Derecho	Fac. CC. Sociales y Jurídicas (Getafe)	190	243	137	41	0	204
G	Derecho - Administración de Empresas	Fac. Ciencias Sociales y Jurídicas (Colmenarejo)	80	64	25	38	3	86
G	Derecho - Administración de Empresas	Fac. CC. Sociales y Jurídicas (Getafe)	135	392	120	16	0	151
G	Derecho - Ciencias Políticas	Fac. CC. Sociales y Jurídicas (Getafe)	85	102	47	14	0	85
G	Derecho - Economía	Fac. CC. Sociales y Jurídicas (Getafe)	90	177	78	13	0	98
G	Economía	Fac. CC. Sociales y Jurídicas (Getafe)	165	257	95	39	3	170
G	Estadística y Empresa	Fac. CC. Sociales y Jurídicas (Getafe)	45	43	29	11	5	62
G	Estudios Internacionales	Fac. CC. Sociales y Jurídicas (Getafe)	80	102	33	14	1	80
G	Estudios Internacionales - Admón de Empresas (Inglés)	Fac. CC. Sociales y Jurídicas (Getafe)	40	265	43	0	0	43
G	Estudios Internacionales - Ciencias Políticas (Bilingüe)	Fac. CC. Sociales y Jurídicas (Getafe)	40	76	28	9	0	41
G	Estudios Internacionales - Derecho (Bilingüe)	Fac. CC. Sociales y Jurídicas (Getafe)	40	255	47	1	0	48
G	Estudios Internacionales - Economía (Inglés)	Fac. CC. Sociales y Jurídicas (Getafe)	40	145	33	13	0	46
G	Filosofía, Políticas y Económicas	Fac. CC. Sociales y Jurídicas (Getafe)	15	55	22	0	0	23
G	Finanzas y Contabilidad	Fac. CC. Sociales y Jurídicas (Getafe)	100	132	58	26	0	100
G	Gestión de la Información y Contenidos Digitales	Fac. Human., Comunic. y Documentación (Getafe)	40	47	28	3	5	41
G	Periodismo	Fac. Human., Comunic. y Documentación (Getafe)	120	170	82	34	3	128
G	Periodismo - Comunicación Audiovisual	Fac. Human., Comunic. y Documentación (Getafe)	110	300	107	8	0	118
G	Periodismo - Humanidades	Fac. Human., Comunic. y Documentación (Getafe)	40	45	34	7	1	45
G	Relaciones Laborales y Empleo	Fac. CC. Sociales y Jurídicas (Getafe)	60	36	33	9	7	65
G	Sociología	Fac. CC. Sociales y Jurídicas (Getafe)	40	28	15	9	7	45
G	Turismo	Fac. CC. Sociales y Jurídicas (Getafe)	40	54	22	9	2	40
<b>Total Ciencias Sociales y Jurídicas</b>			<b>2.190</b>	<b>4.028</b>	<b>1.525</b>	<b>446</b>	<b>46</b>	<b>2.367</b>

**Anexo a.1** Proceso general. Universidades públicas 2017-2018

<b>UNIVERSIDAD CARLOS III DE MADRID. ENSEÑANZAS DE GRADO (CONT.)</b>								
Ciclo	Area/Titulación	Centros	Oferta 2017-2018	Preinscr. julio 17	Admitidos			Total
					1ª Opc. Julio 2017	2ª Opc.	Resto	
<b>CENTROS PROPIOS</b>								
<b>INGENIERÍA Y ARQUITECTURA</b>								
G	Ingeniería (Grado Abierto)	Escuela Politécnica Superior (Leganés)		38	6	6	0	15
G	Ingeniería Aeroespacial (en inglés)	Escuela Politécnica Superior (Leganés)	80	223	77	6	0	86
G	Ingeniería Biomédica (en inglés)	Escuela Politécnica Superior (Leganés)	70	207	71	4	0	77
G	Ingeniería de la Energía (en inglés)	Escuela Politécnica Superior (Leganés)	50	45	26	4	2	50
G	Ingeniería de Sistemas Audiovisuales	Escuela Politécnica Superior (Leganés)	60	75	43	5	4	60
G	Ingeniería de Sistemas de Comunicaciones	Escuela Politécnica Superior (Leganés)	40	17	9	13	3	40
G	Ingeniería Eléctrica	Escuela Politécnica Superior (Leganés)	70	24	8	19	8	70
G	Ingeniería Electrónica Industrial y Automática	Escuela Politécnica Superior (Leganés)	150	161	83	29	9	151
G	Ingeniería en Tecnologías de Telecomunicación	Escuela Politécnica Superior (Leganés)	100	113	61	12	5	102
G	Ingeniería en Tecnologías Industriales	Escuela Politécnica Superior (Leganés)	210	273	144	48	2	218
G	Ingeniería Informática	Escuela Politécnica Superior (Leganés)	170	411	158	6	1	172
G	Ingeniería Informática	Escuela Politécnica Superior (Colmenarejo)	45	37	16	20	3	50
G	Ingeniería Informática - Administración de Empresas	Escuela Politécnica Superior (Colmenarejo)	40	79	39	2	0	46
G	Ingeniería Mecánica	Escuela Politécnica Superior (Leganés)	175	214	91	47	5	183
G	Ingeniería Telemática	Escuela Politécnica Superior (Leganés)	50	35	21	16	3	50
<b>Total Ingeniería y Arquitectura</b>			<b>1.310</b>	<b>1.952</b>	<b>853</b>	<b>237</b>	<b>45</b>	<b>1.370</b>
<b>CENTROS ADSCRITOS</b>			<b>160</b>	<b>0</b>	<b>0</b>	<b>0</b>	<b>0</b>	<b>0</b>
<b>CIENCIAS SOCIALES Y JURÍDICAS</b>								
G	Gestión de la Seguridad	Centro Universitario de la Guardia Civil	80					
<b>Total Ciencias Sociales y Jurídicas</b>			<b>80</b>	<b>0</b>	<b>0</b>	<b>0</b>	<b>0</b>	<b>0</b>
<b>INGENIERÍA Y ARQUITECTURA</b>								
G	Ingeniería de la Seguridad	Centro Universitario de la Guardia Civil	80					
<b>Total Ingeniería y Arquitectura</b>			<b>80</b>	<b>0</b>	<b>0</b>	<b>0</b>	<b>0</b>	<b>0</b>
<b>Total universidad</b>			<b>3.690</b>	<b>5.996</b>	<b>2.394</b>	<b>683</b>	<b>96</b>	<b>3.763</b>
<b>Centros propios</b>			<b>3.530</b>	<b>5.996</b>	<b>2.394</b>	<b>683</b>	<b>96</b>	<b>3.763</b>
<b>Centros adscritos</b>			<b>160</b>	<b>0</b>	<b>0</b>	<b>0</b>	<b>0</b>	<b>0</b>

**Anexo a.1** Proceso general. Universidades públicas 2017-2018

<b>UNIVERSIDAD CARLOS III DE MADRID. ENSEÑANZAS DE GRADO (CONT.)</b>						<b>Admitidos</b>			
<b>Ciclo</b>	<b>Area/Titulación</b>	<b>Centros</b>	<b>Preinscr. sept.</b>	<b>Septiembre 2017</b>				<b>Total</b>	
				<b>1ª Opc.</b>	<b>2ª Opc.</b>	<b>Resto</b>			
<b>CENTROS PROPIOS</b>			<b>7</b>	<b>5</b>	<b>0</b>	<b>0</b>	<b>0</b>	<b>5</b>	
<b>ARTES Y HUMANIDADES</b>									
G	Humanidades	Fac. Human., Comunic. y Documentación (Getafe)							
<b>Total Artes y Humanidades</b>			<b>0</b>	<b>0</b>	<b>0</b>	<b>0</b>	<b>0</b>	<b>0</b>	
<b>CIENCIAS SOCIALES Y JURÍDICAS</b>									
G	Administración de Empresas	Fac. CC. Sociales y Jurídicas (Colmenarejo)	1	1	0	0	0	1	
G	Administración de Empresas	Fac. CC. Sociales y Jurídicas (Getafe)	2	1	0	0	0	1	
G	Ciencias Políticas	Fac. CC. Sociales y Jurídicas (Getafe)	0						
G	Ciencias Políticas - Sociología	Fac. CC. Sociales y Jurídicas (Getafe)							
G	Ciencias Sociales y Humanidades (Grado Abierto)	Fac. CC. Sociales y Jurídicas (Getafe)							
G	Comunicación Audiovisual	Fac. Human., Comunic. y Documentación (Getafe)	0						
G	Derecho	Fac. CC. Sociales y Jurídicas (Colmenarejo)	0						
G	Derecho	Fac. CC. Sociales y Jurídicas (Getafe)	1						
G	Derecho - Administración de Empresas	Fac. Ciencias Sociales y Jurídicas (Colmenarejo)	1	1	0	0	0	1	
G	Derecho - Administración de Empresas	Fac. CC. Sociales y Jurídicas (Getafe)							
G	Derecho - Ciencias Políticas	Fac. CC. Sociales y Jurídicas (Getafe)	0						
G	Derecho - Economía	Fac. CC. Sociales y Jurídicas (Getafe)							
G	Economía	Fac. CC. Sociales y Jurídicas (Getafe)	0						
G	Estadística y Empresa	Fac. CC. Sociales y Jurídicas (Getafe)	0						
G	Estudios Internacionales	Fac. CC. Sociales y Jurídicas (Getafe)							
G	Estudios Internacionales - Admón de Empresas (Inglés)	Fac. CC. Sociales y Jurídicas (Getafe)							
G	Estudios Internacionales - Ciencias Políticas (Bilingüe)	Fac. CC. Sociales y Jurídicas (Getafe)							
G	Estudios Internacionales - Derecho (Bilingüe)	Fac. CC. Sociales y Jurídicas (Getafe)							
G	Estudios Internacionales - Economía (Inglés)	Fac. CC. Sociales y Jurídicas (Getafe)							
G	Filosofía, Políticas y Económicas	Fac. CC. Sociales y Jurídicas (Getafe)							
G	Finanzas y Contabilidad	Fac. CC. Sociales y Jurídicas (Getafe)	1	1	0	0	0	1	
G	Gestión de la Información y Contenidos Digitales	Fac. Human., Comunic. y Documentación (Getafe)							
G	Periodismo	Fac. Human., Comunic. y Documentación (Getafe)	0						
G	Periodismo - Comunicación Audiovisual	Fac. Human., Comunic. y Documentación (Getafe)							
G	Periodismo - Humanidades	Fac. Human., Comunic. y Documentación (Getafe)							
G	Relaciones Laborales y Empleo	Fac. CC. Sociales y Jurídicas (Getafe)							
G	Sociología	Fac. Ciencias Sociales y Jurídicas (Getafe)							
G	Turismo	Fac. Ciencias Sociales y Jurídicas (Getafe)	0						
<b>Total Ciencias Sociales y Jurídicas</b>			<b>6</b>	<b>4</b>	<b>0</b>	<b>0</b>	<b>0</b>	<b>4</b>	

**Anexo a.1** Proceso general. Universidades públicas 2017-2018

**UNIVERSIDAD CARLOS III DE MADRID. ENSEÑANZAS DE GRADO (CONT.)**

Ciclo	Area/Titulación	Centros	Preinscr. sept.	Admitidos			
				1ª Opc. Septiembre 2017	2ª Opc.	Resto	Total
<b>CENTROS PROPIOS</b>							
<b>INGENIERÍA Y ARQUITECTURA</b>							
G	Ingeniería (Grado Abierto)	Escuela Politécnica Superior (Leganés)	0				
G	Ingeniería Aeroespacial (en inglés)	Escuela Politécnica Superior (Leganés)	0				
G	Ingeniería Biomédica (en inglés)	Escuela Politécnica Superior (Leganés)					
G	Ingeniería de la Energía (en inglés)	Escuela Politécnica Superior (Leganés)	0				
G	Ingeniería de Sistemas Audiovisuales	Escuela Politécnica Superior (Leganés)					
G	Ingeniería de Sistemas de Comunicaciones	Escuela Politécnica Superior (Leganés)					
G	Ingeniería Eléctrica	Escuela Politécnica Superior (Leganés)					
G	Ingeniería Electrónica Industrial y Automática	Escuela Politécnica Superior (Leganés)					
G	Ingeniería en Tecnologías de Telecomunicación	Escuela Politécnica Superior (Leganés)	0				
G	Ingeniería en Tecnologías Industriales	Escuela Politécnica Superior (Leganés)	0				
G	Ingeniería Informática	Escuela Politécnica Superior (Leganés)	0				
G	Ingeniería Informática	Escuela Politécnica Superior (Colmenarejo)	0				
G	Ingeniería Informática - Administración de Empresas	Escuela Politécnica Superior (Colmenarejo)	0				
G	Ingeniería Mecánica	Escuela Politécnica Superior (Leganés)					
G	Ingeniería Telemática	Escuela Politécnica Superior (Leganés)	1	1	0	0	1
<b>Total Ingeniería y Arquitectura</b>			<b>1</b>	<b>1</b>	<b>0</b>	<b>0</b>	<b>1</b>
<b>CENTROS ADSCRITOS</b>							
<b>CIENCIAS SOCIALES Y JURÍDICAS</b>							
G	Gestión de la Seguridad	Centro Universitario de la Guardia Civil					
<b>Total Ciencias Sociales y Jurídicas</b>			<b>0</b>	<b>0</b>	<b>0</b>	<b>0</b>	<b>0</b>
<b>INGENIERÍA Y ARQUITECTURA</b>							
G	Ingeniería de la Seguridad	Centro Universitario de la Guardia Civil					
<b>Total Ingeniería y Arquitectura</b>			<b>0</b>	<b>0</b>	<b>0</b>	<b>0</b>	<b>0</b>
<b>Total universidad</b>			<b>7</b>	<b>5</b>	<b>0</b>	<b>0</b>	<b>5</b>
<b>Centros propios</b>			<b>7</b>	<b>5</b>	<b>0</b>	<b>0</b>	<b>5</b>
<b>Centros adscritos</b>			<b>0</b>	<b>0</b>	<b>0</b>	<b>0</b>	<b>0</b>

**Anexo a.1** Proceso general. Universidades públicas 2017-2018

UNIVERSIDAD CARLOS III DE MADRID. ENSEÑANZAS DE GRADO (CONT.)								
Ciclo	Area/Titulación	Centros	Preinscr. total	Admitidos				Nuevos total
				1ª Opc. Julio	2ª Opc. Septiembre	Resto	Total	
<b>CENTROS PROPIOS</b>			<b>6.003</b>	<b>2.399</b>	<b>683</b>	<b>96</b>	<b>3.768</b>	<b>3.514</b>
<b>ARTES Y HUMANIDADES</b>								
G	Humanidades	Fac. Human., Comunic. y Documentación (Getafe)	16	16	0	5	26	26
<b>Total Artes y Humanidades</b>			<b>16</b>	<b>16</b>	<b>0</b>	<b>5</b>	<b>26</b>	<b>26</b>
<b>CIENCIAS SOCIALES Y JURÍDICAS</b>								
G	Administración de Empresas	Fac. CC. Sociales y Jurídicas (Colmenarejo)	65	14	27	1	56	49
G	Administración de Empresas	Fac. CC. Sociales y Jurídicas (Getafe)	529	196	53	3	305	259
G	Ciencias Políticas	Fac. CC. Sociales y Jurídicas (Getafe)	28	18	10	3	40	39
G	Ciencias Políticas - Sociología	Fac. CC. Sociales y Jurídicas (Getafe)	63	32	11	0	46	49
G	Ciencias Sociales y Humanidades (Grado Abierto)	Fac. CC. Sociales y Jurídicas (Getafe)	21	9	2	0	16	9
G	Comunicación Audiovisual	Fac. Human., Comunic. y Documentación (Getafe)	308	127	18	0	147	146
G	Derecho	Fac. CC. Sociales y Jurídicas (Colmenarejo)	29	15	11	2	40	44
G	Derecho	Fac. CC. Sociales y Jurídicas (Getafe)	244	137	41	0	204	190
G	Derecho - Administración de Empresas	Fac. Ciencias Sociales y Jurídicas (Colmenarejo)	65	26	38	3	87	77
G	Derecho - Administración de Empresas	Fac. CC. Sociales y Jurídicas (Getafe)	392	120	16	0	151	137
G	Derecho - Ciencias Políticas	Fac. CC. Sociales y Jurídicas (Getafe)	102	47	14	0	85	80
G	Derecho - Economía	Fac. CC. Sociales y Jurídicas (Getafe)	177	78	13	0	98	98
G	Economía	Fac. CC. Sociales y Jurídicas (Getafe)	257	95	39	3	170	163
G	Estadística y Empresa	Fac. CC. Sociales y Jurídicas (Getafe)	43	29	11	5	62	47
G	Estudios Internacionales	Fac. CC. Sociales y Jurídicas (Getafe)	102	33	14	1	80	72
G	Estudios Internacionales - Admón de Empresas (Inglés)	Fac. CC. Sociales y Jurídicas (Getafe)	265	43	0	0	43	45
G	Estudios Internacionales - Ciencias Políticas (Bilingüe)	Fac. CC. Sociales y Jurídicas (Getafe)	76	28	9	0	41	44
G	Estudios Internacionales - Derecho (Bilingüe)	Fac. CC. Sociales y Jurídicas (Getafe)	255	47	1	0	48	55
G	Estudios Internacionales - Economía (Inglés)	Fac. CC. Sociales y Jurídicas (Getafe)	145	33	13	0	46	41
G	Filosofía, Políticas y Económicas	Fac. CC. Sociales y Jurídicas (Getafe)	55	22	0	0	23	16
G	Finanzas y Contabilidad	Fac. CC. Sociales y Jurídicas (Getafe)	133	59	26	0	101	88
G	Gestión de la Información y Contenidos Digitales	Fac. Human., Comunic. y Documentación (Getafe)	47	28	3	5	41	48
G	Periodismo	Fac. Human., Comunic. y Documentación (Getafe)	170	82	34	3	128	117
G	Periodismo - Comunicación Audiovisual	Fac. Human., Comunic. y Documentación (Getafe)	300	107	8	0	118	121
G	Periodismo - Humanidades	Fac. Human., Comunic. y Documentación (Getafe)	45	34	7	1	45	42
G	Relaciones Laborales y Empleo	Fac. CC. Sociales y Jurídicas (Getafe)	36	33	9	7	65	54
G	Sociología	Fac. Ciencias Sociales y Jurídicas (Getafe)	28	15	9	7	45	35
G	Turismo	Fac. Ciencias Sociales y Jurídicas (Getafe)	54	22	9	2	40	33
<b>Total Ciencias Sociales y Jurídicas</b>			<b>4.034</b>	<b>1.529</b>	<b>446</b>	<b>46</b>	<b>2.371</b>	<b>2.198</b>

**Anexo a.1** Proceso general. Universidades públicas 2017-2018

<b>UNIVERSIDAD CARLOS III DE MADRID. ENSEÑANZAS DE GRADO (CONT.)</b>									
Ciclo	Area/Titulación	Centros	Preinscr. total	Admitidos				Nuevos total	
				1ª Opc. Julio	2ª Opc. Septiembre	Resto	Total		
<b>CENTROS PROPIOS</b>									
<b>INGENIERÍA Y ARQUITECTURA</b>									
G	Ingeniería (Grado Abierto)	Escuela Politécnica Superior (Leganés)	38	6	6	0	15	10	
G	Ingeniería Aeroespacial (en Inglés)	Escuela Politécnica Superior (Leganés)	223	77	6	0	86	75	
G	Ingeniería Biomédica (en Inglés)	Escuela Politécnica Superior (Leganés)	207	71	4	0	77	71	
G	Ingeniería de la Energía (en Inglés)	Escuela Politécnica Superior (Leganés)	45	26	4	2	50	47	
G	Ingeniería de Sistemas Audiovisuales	Escuela Politécnica Superior (Leganés)	75	43	5	4	60	61	
G	Ingeniería de Sistemas de Comunicaciones	Escuela Politécnica Superior (Leganés)	17	9	13	3	40	37	
G	Ingeniería Eléctrica	Escuela Politécnica Superior (Leganés)	24	8	19	8	70	70	
G	Ingeniería Electrónica Industrial y Automática	Escuela Politécnica Superior (Leganés)	161	83	29	9	151	150	
G	Ingeniería en Tecnologías de Telecomunicación	Escuela Politécnica Superior (Leganés)	113	61	12	5	102	91	
G	Ingeniería en Tecnologías Industriales	Escuela Politécnica Superior (Leganés)	273	144	48	2	218	198	
G	Ingeniería Informática	Escuela Politécnica Superior (Colmenarejo)	411	158	6	1	172	43	
G	Ingeniería Informática	Escuela Politécnica Superior (Leganés)	37	16	20	3	50	167	
G	Ingeniería Informática - Administración de Empresas	Escuela Politécnica Superior (Colmenarejo)	79	39	2	0	46	40	
G	Ingeniería Mecánica	Escuela Politécnica Superior (Leganés)	214	91	47	5	183	172	
G	Ingeniería Telemática	Escuela Politécnica Superior (Leganés)	36	22	16	3	51	58	
<b>Total Ingeniería y Arquitectura</b>			<b>1.953</b>	<b>854</b>	<b>237</b>	<b>45</b>	<b>1.371</b>	<b>1.290</b>	
<b>CENTROS ADSCRITOS</b>			<b>0</b>	<b>0</b>	<b>0</b>	<b>0</b>	<b>0</b>	<b>158</b>	
<b>CIENCIAS SOCIALES Y JURÍDICAS</b>									
G	Gestión de la Seguridad	Centro Universitario de la Guardia Civil						81	
<b>Total Ciencias Sociales y Jurídicas</b>			<b>0</b>	<b>0</b>	<b>0</b>	<b>0</b>	<b>0</b>	<b>81</b>	
<b>INGENIERÍA Y ARQUITECTURA</b>									
G	Ingeniería de la Seguridad	Centro Universitario de la Guardia Civil						77	
<b>Total Ingeniería y Arquitectura</b>			<b>0</b>	<b>0</b>	<b>0</b>	<b>0</b>	<b>0</b>	<b>77</b>	
<b>Total universidad</b>			<b>6.003</b>	<b>2.399</b>	<b>683</b>	<b>96</b>	<b>3.768</b>	<b>3.672</b>	
<b>Centros propios</b>			<b>6.003</b>	<b>2.399</b>	<b>683</b>	<b>96</b>	<b>3.768</b>	<b>3.514</b>	
<b>Centros adscritos</b>			<b>0</b>	<b>0</b>	<b>0</b>	<b>0</b>	<b>0</b>	<b>158</b>	

Anexo a.1 Proceso general. Universidades públicas 2017-2018

UNIVERSIDAD COMPLUTENSE DE MADRID. ENSEÑANZAS DE GRADO				Admitidos				
Ciclo	Area/Titulación	Centros	Oferta 2017-2018	Preinscr. julio 17	1ª Opc. 2ª Opc. Resto			Total
					Julio 2017			
<b>CENTROS PROPIOS</b>			<b>12.579</b>	<b>19.196</b>	<b>8.972</b>	<b>2.818</b>	<b>1.392</b>	<b>16.438</b>
<b>ARTES Y HUMANIDADES</b>								
G	Arqueología	Fac. Geografía e Historia	60	86	75	0	6	87
G	Bellas Artes	Fac. Bellas Artes	250	431	263	32	3	314
G	Conservación y Restauración del Patrimonio	Fac. Bellas Artes	60	74	55	11	9	86
G	Diseño	Fac. Bellas Artes	90	343	108	3	0	112
G	Español: Lengua y Literatura	Fac. Filología	160	115	115	11	4	139
G	Estudios Hispano-Alemanes	Fac. Filología	30	8	4	0	0	5
G	Estudios Ingleses	Fac. Filología	200	246	215	22	16	283
G	Estudios Semíticos e Islámicos	Fac. Filología	35	10	10	1	1	12
G	Filología Clásica	Fac. Filología	50	67	58	4	3	70
G	Filosofía	Fac. Filosofía	120	157	138	32	10	200
G	Historia	Fac. Geografía e Historia	250	201	201	18	10	256
G	Historia - Filología Clásica	Fac. Filología	50	36	30	0	0	30
G	Historia del Arte	Fac. Geografía e Historia	250	152	151	15	16	208
G	Lenguas Modernas y sus Literaturas	Fac. Filología	250	102	102	19	7	143
G	Lingüística y Lenguas Aplicadas	Fac. Filología	60	28	28	1	2	35
G	Literatura General y Comparada	Fac. Filología	75	83	83	3	0	89
G	Musicología	Fac. Geografía e Historia	60	98	76	1	5	85
G	Traducción e Interpretación	Fac. Filología	60	102	67	5	0	72
<b>Total Artes y Humanidades</b>			<b>2.110</b>	<b>2.339</b>	<b>1.779</b>	<b>178</b>	<b>92</b>	<b>2.226</b>
<b>CIENCIAS SOCIALES Y JURÍDICAS</b>								
G	Administración y Dirección de Empresas	Fac. Ciencias Económicas y Empresariales	290	335	173	122	26	417
G	Antropología Social y Cultural	Fac. Ciencias Políticas y Sociología	110	55	55	16	12	99
G	Ciencias Políticas	Fac. Ciencias Políticas y Sociología	140	148	113	44	14	208
G	Ciencias Políticas - Derechos Humanos e Innovación Social y Política (J. Toulouse)	Fac. CC. Políticas y Sociología / Univ. de Toulouse	26	15	15	6	1	30
G	Ciencias Políticas - Filosofía	Fac. CC. Políticas y Sociología / Fac. Filosofía	80	93	48	7	1	63
G	Comercio	Fac. Comercio y Turismo	240	232	175	39	18	270
G	Comunicación Audiovisual	Fac. Ciencias de la Información	250	451	212	55	6	314
G	Criminología	Fac. Derecho	60	292	62	8	4	90
G	Derecho (incluye el Hispano-Francés)	Fac. Derecho	680	596	455	189	91	921
G	Derecho- Administración y Dirección de Empresas	Fac. Derecho / Fac. CC. Económicas y Empresariales	240	124	83	50	16	195
G	Derecho - Ciencias Políticas	Fac. Derecho / Fac. CC. Políticas y Sociología	110	96	54	15	3	84
G	Derecho - Filosofía	Fac. Derecho / Fac. Filosofía	120	89	66	9	2	87
G	Derecho - Laurea Magistrale in Giurisprudenza (J. Bolonia)	Fac. Derecho / Univ. de Bolonia	20	3	2	0	0	2
G	Derecho - Relaciones Laborales y Recursos Humanos	Fac. Derecho	120	88	48	12	2	73
G	Economía	Fac. Ciencias Económicas y Empresariales	300	164	162	95	38	403

**Anexo a.1** Proceso general. Universidades públicas 2017-2018

UNIVERSIDAD COMPLUTENSE DE MADRID. ENSEÑANZAS DE GRADO								
Ciclo	Area/Titulación	Centros	Oferta 2017-2018	Preinscr. julio 17	Admitidos			Total
					1ª Opc. Julio 2017	2ª Opc.	Resto	
<b>CENTROS PROPIOS</b>								
<b>CIENCIAS SOCIALES Y JURÍDICAS (cont.)</b>								
G	Economía - Matemáticas y Estadística	Fac. Ciencias Económicas y Empresariales	70	97	38	6	1	45
G	Educación Social	Fac. Educación / Centro Formación Profesorado	110	267	96	7	4	124
G	Estadística Aplicada	Fac. Estudios Estadísticos	100	87	77	16	9	130
G	Finanzas, Banca y Seguros	Fac. Ciencias Económicas y Empresariales	60	63	48	17	3	78
G	Geografía y Ordenación del Territorio	Fac. Geografía e Historia	60	25	25	6	1	40
G	Gestión y Administración Pública	Fac. CC. Políticas y Sociología	110	37	37	7	18	88
G	Información y Documentación	Fac. Ciencias de la Documentación	100	14	14	8	7	37
G	Maestro en Educación Infantil	Fac. Educación / Centro Formación Profesorado	220	272	179	47	14	287
G	Maestro en Educación Infantil - Maestro en Educación Primaria	Fac. Educación	55	124	35	19	1	64
G	Maestro en Educación Infantil - Pedagogía	Fac. Educación	55	106	40	11	3	64
G	Maestro en Educación Primaria	Fac. Educación / Centro Formación Profesorado	260	407	216	43	20	345
G	Maestro en Educación Primaria - Pedagogía	Fac. Educación	55	142	56	5	0	63
G	Pedagogía	Fac. Educación / Centro Formación Profesorado	110	110	56	24	21	148
G	Periodismo	Fac. Ciencias de la Información	660	683	497	123	59	862
G	Publicidad y Relaciones Públicas	Fac. Ciencias de la Información	250	493	244	41	2	314
G	Relaciones Internacionales	Fac. Ciencias Políticas y Sociología	110	180	72	42	7	159
G	Relaciones Laborales y Recursos Humanos	Fac. Derecho	170	131	127	40	31	260
G	Sociología	Fac. Ciencias Políticas y Sociología	165	99	86	53	33	240
G	Sociología - Relaciones Internacionales y Experto en Desarrollo	Fac. Ciencias Políticas y Sociología	55	144	54	7	1	66
G	Trabajo Social	Fac. Trabajo Social	325	305	223	107	47	469
G	Turismo	Fac. Comercio y Turismo	240	196	159	56	35	305
G	Turismo - Comercio	Fac. Comercio y Turismo	50	123	57	1	0	62
<b>Total Ciencias Sociales y Jurídicas</b>			<b>6.176</b>	<b>6.886</b>	<b>4.159</b>	<b>1.353</b>	<b>551</b>	<b>7.506</b>
<b>CIENCIAS</b>								
G	Biología	Fac. Ciencias Biológicas	350	339	186	158	56	540
G	Bioquímica	Fac. Ciencias Químicas	64	176	48	32	16	134
G	Ciencias y Tecnologías de los Alimentos	Fac. Veterinaria	85	71	37	27	28	142
G	Física	Fac. Ciencias Físicas	225	412	138	109	5	295
G	Geología	Fac. Ciencias Geológicas	100	48	48	4	12	75
G	Matemáticas	Fac. Ciencias Matemáticas	142	246	92	69	1	195
G	Matemáticas - Física	Fac. Ciencias Matemáticas	50	316	38	0	0	38
G	Matemáticas y Estadística	Fac. Ciencias Matemáticas	40	60	13	17	5	59
G	Química	Fac. Ciencias Químicas	225	154	122	52	77	353
<b>Total Ciencias</b>			<b>1.281</b>	<b>1.822</b>	<b>722</b>	<b>468</b>	<b>200</b>	<b>1.831</b>



Anexo a.1 Proceso general. Universidades públicas 2017-2018

**UNIVERSIDAD COMPLUTENSE DE MADRID. ENSEÑANZAS DE GRADO**

Ciclo	Area/Titulación	Centros	Oferta 2017-2018	Preinscr. julio 17	Admitidos			Total
					1ª Opc. Julio 2017	2ª Opc.	Resto	
<b>CENTROS PROPIOS</b>								
<b>CIENCIAS DE LA SALUD</b>								
G	Enfermería	Fac. Enfermería, Fisioterapia y Podología	250	735	146	105	65	542
G	Farmacia	Fac. Farmacia	375	554	287	114	71	631
G	Farmacia - Nutrición Humana y Dietética	Fac. Farmacia / Fac. Medicina	50	221	17	0	1	30
G	Fisioterapia	Fac. Enfermería, Fisioterapia y Podología	66	417	69	9	15	145
G	Logopedia	Fac. Psicología	60	84	23	21	27	105
G	Medicina	Fac. Medicina	320	2.218	503	168	0	671
G	Nutrición Humana y Dietética	Fac. Medicina	75	174	49	25	25	130
G	Odontología	Fac. Odontología	100	452	84	9	7	199
G	Óptica y Optometría	Fac. Óptica y Optometría	170	163	104	29	93	316
G	Podología	Fac. Enfermería, Fisioterapia y Podología	70	91	33	12	42	130
G	Psicología	Fac. Psicología	400	807	280	156	77	643
G	Psicología - Logopedia	Fac. Psicología	60	154	49	2	12	84
G	Terapia Ocupacional	Fac. Medicina	80	98	32	12	39	115
G	Veterinaria	Fac. Veterinaria	165	949	241	8	7	302
<b>Total Ciencias de la Salud</b>			<b>2.241</b>	<b>7.117</b>	<b>1.917</b>	<b>670</b>	<b>481</b>	<b>4.043</b>
<b>INGENIERÍA Y ARQUITECTURA</b>								
G	Administración y Dirección de Empresas - Ingeniería Informática	Fac. Informática / Fac. CC. Económicas y Empresariales	100	70	38	8	2	57
G	Desarrollo de Videojuegos	Fac. Informática	50	172	48	9	4	66
G	Ingeniería de Computadores	Fac. Informática	70	36	15	10	16	87
G	Ingeniería de Materiales	Fac. Ciencias Físicas	50	27	21	17	10	70
G	Ingeniería del Software	Fac. Informática	90	106	51	20	4	113
G	Ingeniería Electrónica de Comunicaciones	Fac. Ciencias Físicas	50	34	15	12	8	65
G	Ingeniería Geológica	Fac. Ciencias Geológicas	50	4	4	2	0	12
G	Ingeniería Informática	Fac. Informática	115	285	79	22	6	137
G	Ingeniería Informática - Matemáticas	Fac. Ciencias Matemáticas / Fac. de Informática	56	121	25	11	0	36
G	Ingeniería Matemática	Fac. Ciencias Matemáticas	58	110	47	14	2	69
G	Ingeniería Química	Fac. Ciencias Químicas	82	67	52	24	16	120
<b>Total Ingeniería y Arquitectura</b>			<b>771</b>	<b>1.032</b>	<b>395</b>	<b>149</b>	<b>68</b>	<b>832</b>

**Anexo a.1** Proceso general. Universidades públicas 2017-2018

UNIVERSIDAD COMPLUTENSE DE MADRID. ENSEÑANZAS DE GRADO								
Ciclo	Area/Titulación	Centros	Oferta 2017-2018	Preinscr. julio 17	Admitidos			Total
					1ª Opc. Julio 2017	2ª Opc.	Resto	
<b>CENTROS ADSCRITOS</b>			<b>2.140</b>	<b>662</b>	<b>615</b>	<b>38</b>	<b>10</b>	<b>695</b>
<b>CIENCIAS SOCIALES Y JURÍDICAS</b>								
G	Administración y Dirección de Empresas	Centro de Enseñanza Superior Cardenal Cisneros	60	16	16	1	0	17
G	Administración y Dirección de Empresas	Centro de Enseñanza Superior Villanueva	70	28	27	1	0	29
G	Administración y Dirección de Empresas	Centro Universitario de Estudios Financieros CUNEF	180	154	150	6	0	159
G	Administración y Dirección de Empresas	R.C.U. María Cristina	25	0				
G	Comunicación Audiovisual	Centro de Enseñanza Superior Villanueva	50	3	3	0	0	3
G	Derecho	C.E.S. Instituto de Estudios Bursátiles	60	16	15	0	0	15
G	Derecho	Centro de Enseñanza Superior Cardenal Cisneros	60	15	15	1	0	16
G	Derecho	Centro de Enseñanza Superior Villanueva	65	14	14	0	0	14
G	Derecho	Centro Universitario de Estudios Financieros CUNEF	30	21	21	1	0	22
G	Derecho	Instituto Superior de Derecho y Economía (ISDE)	75	22				
G	Derecho	R.C.U. María Cristina	25	0				
G	Derecho - Administración y Dirección de Empresas	Centro de Enseñanza Superior Cardenal Cisneros	40	2	2	0	0	2
G	Derecho - Administración y Dirección de Empresas	Centro de Enseñanza Superior Villanueva	50	10	9	0	0	9
G	Derecho - Administración y Dirección de Empresas	Centro Universitario de Estudios Financieros CUNEF	120	119	118	5	1	126
G	Educación Social	C.E.S Don Bosco	30	2	2	4	0	7
G	Maestro Educación Infantil	C.E.S. Don Bosco	150	32	30	2	0	33
G	Maestro Educación Infantil	E.U. Profesorado Escuni	140	19	19	2	2	24
G	Maestro Educación Infantil	E.U. Profesorado Fomento Centros de Enseñanza	80	7	7	0	0	7
G	Maestro en Educación Infantil - Maestro en Educación Primaria	E.U. Profesorado Escuni		6	6	2	1	10
G	Maestro Educación Primaria	C.E.S. Don Bosco	140	35	34	4	2	41
G	Maestro Educación Primaria	E.U. Profesorado Escuni	150	11	11	1	0	14
G	Maestro Educación Primaria	E.U. Profesorado Fomento Centros de Enseñanza	80	13	11	0	0	11
G	Pedagogía	C.E.S Don Bosco	30	0	0	1	0	1
G	Periodismo	Centro de Enseñanza Superior Villanueva	50	10	8	0	0	8
G	Publicidad y Relaciones Públicas	Centro de Enseñanza Superior Villanueva	60	10	9	0		9
<b>Total Ciencias Sociales y Jurídicas</b>			<b>1.820</b>	<b>565</b>	<b>527</b>	<b>31</b>	<b>6</b>	<b>577</b>
<b>CIENCIAS DE LA SALUD</b>								
G	Psicología	Centro de Enseñanza Superior Cardenal Cisneros	250	63	57	6	3	84
G	Psicología	Centro de Enseñanza Superior Villanueva	70	34	31	1	1	34
<b>Total Ciencias de la Salud</b>			<b>320</b>	<b>97</b>	<b>88</b>	<b>7</b>	<b>4</b>	<b>118</b>
<b>Total universidad</b>			<b>14.719</b>	<b>19.858</b>	<b>9.587</b>	<b>2.856</b>	<b>1.402</b>	<b>17.133</b>
<b>Centros propios</b>			<b>12.579</b>	<b>19.196</b>	<b>8.972</b>	<b>2.818</b>	<b>1.392</b>	<b>16.438</b>
<b>Centros adscritos</b>			<b>2.140</b>	<b>662</b>	<b>615</b>	<b>38</b>	<b>10</b>	<b>695</b>

**Anexo a.1** Proceso general. Universidades públicas 2017-2018

<b>UNIVERSIDAD COMPLUTENSE DE MADRID. ENSEÑANZAS DE GRADO (CONT.)</b>							
Ciclo	Area/Titulación	Centros	Preinscr. sept.	Admitidos			
				1ª Opc. Septiembre 2017	2ª Opc.	Resto	Total
<b>CENTROS PROPIOS</b>			<b>811</b>	<b>526</b>	<b>123</b>	<b>57</b>	<b>813</b>
<b>ARTES Y HUMANIDADES</b>							
G	Arqueología	Fac. Geografía e Historia					
G	Bellas Artes	Fac. Bellas Artes					
G	Conservación y Restauración del Patrimonio	Fac. Bellas Artes					
G	Diseño	Fac. Bellas Artes	0				
G	Español: Lengua y Literatura	Fac. Filología	59	48	6	1	64
G	Estudios Hispano-Alemanes	Fac. Filología	2	1	0	0	1
G	Estudios Ingleses	Fac. Filología	0				
G	Estudios Semíticos e Islámicos	Fac. Filología	19	14	1	0	16
G	Filología Clásica	Fac. Filología					
G	Filosofía	Fac. Filosofía					
G	Historia	Fac. Geografía e Historia	105	41	5	3	57
G	Historia - Filología Clásica	Fac. Filología	0				
G	Historia del Arte	Fac. Geografía e Historia	110	98	25	7	138
G	Lenguas Modernas y sus Literaturas	Fac. Filología	77	69	20	3	105
G	Lingüística y Lenguas Aplicadas	Fac. Filología	26	26	8	1	35
G	Literatura General y Comparada	Fac. Filología	28	13	1	0	15
G	Musicología	Fac. Geografía e Historia					
G	Traducción e Interpretación	Fac. Filología					
<b>Total Artes y Humanidades</b>			<b>426</b>	<b>310</b>	<b>66</b>	<b>15</b>	<b>431</b>
<b>CIENCIAS SOCIALES Y JURÍDICAS</b>							
G	Administración y Dirección de Empresas	Fac. Ciencias Económicas y Empresariales	2				
G	Antropología Social y Cultural	Fac. Ciencias Políticas y Sociología	92	42	13	2	65
G	Ciencias Políticas	Fac. Ciencias Políticas y Sociología	1	1	0	0	1
G	Ciencias Políticas - Derechos Humanos e Innovación Social y Política (U. Toulouse)	Fac. CC. Políticas y Sociología / Univ. de Toulouse					
G	Ciencias Políticas - Filosofía	Fac. CC. Políticas y Sociología / Fac. Filosofía					
G	Comercio	Fac. Comercio y Turismo	1	1	0	0	1
G	Comunicación Audiovisual	Fac. Ciencias de la Información	2	2	0	0	2
G	Criminología	Fac. Derecho					
G	Derecho (incluye el Hispano-Francés)	Fac. Derecho	19	4	0	0	4
G	Derecho - Administración y Dirección de Empresas	Fac. Derecho / Fac. CC. Económicas y Empresariales	0				
G	Derecho - Ciencias Políticas	Fac. Derecho / Fac. CC. Políticas y Sociología	0				
G	Derecho - Filosofía	Fac. Derecho / Fac. Filosofía					
G	Derecho - Laurea Magistrale in Giurisprudenza (U. Bolonia)	Fac. Derecho / Univ. de Bolonia	8	4	0	0	4
G	Derecho - Relaciones Laborales y Recursos Humanos	Fac. Derecho					
G	Economía	Fac. Ciencias Económicas y Empresariales	2				
G	Economía - Matemáticas y Estadística	Fac. Ciencias Económicas y Empresariales					
G	Educación Social	Fac. Educación / Centro Formación Profesorado	0				
G	Estadística Aplicada	Fac. Estudios Estadísticos					
G	Finanzas, Banca y Seguros	Fac. Ciencias Económicas y Empresariales	0				
G	Geografía y Ordenación del Territorio	Fac. Geografía e Historia	20	18	10	4	41
G	Gestión y Administración Pública	Fac. CC. Políticas y Sociología	105	41	8	7	70
G	Información y Documentación	Fac. Ciencias de la Documentación	51	46	18	25	113

**Anexo a.1** Proceso general. Universidades públicas 2017-2018

<b>UNIVERSIDAD COMPLUTENSE DE MADRID. ENSEÑANZAS DE GRADO (CONT.)</b>							
Ciclo	Area/Titulación	Centros	Preinscr. sept.	Admitidos			
				1ª Opc. Septiembre 2017	2ª Opc.	Resto	Total
<b>CENTROS PROPIOS</b>							
<b>CIENCIAS SOCIALES Y JURÍDICAS (CONT.)</b>							
G	Maestro en Educación Infantil	Fac. Educación / Centro Formación Profesorado	1				
G	Maestro en Educación Infantil - Maestro en Educación Primaria	Fac. Educación	1	1	0	0	1
G	Maestro en Educación Infantil - Pedagogía	Fac. Educación	0				
G	Maestro en Educación Primaria	Fac. Educación / Centro Formación Profesorado	1				
G	Maestro en Educación Primaria - Pedagogía	Fac. Educación	0				
G	Pedagogía	Fac. Educación / Centro Formación Profesorado	0				
G	Periodismo	Fac. Ciencias de la Información	0				
G	Publicidad y Relaciones Públicas	Fac. Ciencias de la Información	3				
G	Relaciones Internacionales	Fac. Ciencias Políticas y Sociología	0				
G	Relaciones Laborales y Recursos Humanos	Fac. Derecho	0				
G	Sociología	Fac. Ciencias Políticas y Sociología					
G	Sociología - Relaciones Internacionales y Experto en Desarrollo	Fac. Ciencias Políticas y Sociología	0				
G	Trabajo Social	Fac. Trabajo Social					
G	Turismo	Fac. Comercio y Turismo	0				
G	Turismo - Comercio	Fac. Comercio y Turismo	0				
<b>Total Ciencias Sociales y Jurídicas</b>			<b>309</b>	<b>160</b>	<b>49</b>	<b>38</b>	<b>302</b>
<b>CIENCIAS</b>							
G	Biología	Fac. Ciencias Biológicas	0				
G	Bioquímica	Fac. Ciencias Químicas					
G	Ciencias y Tecnologías de los Alimentos	Fac. Veterinaria	0				
G	Física	Fac. Ciencias Físicas	0				
G	Geología	Fac. Ciencias Geológicas	49	37	3	2	46
G	Matemáticas	Fac. Ciencias Matemáticas					
G	Matemáticas - Física	Fac. Ciencias Matemáticas					
G	Matemáticas y Estadística	Fac. Ciencias Matemáticas					
G	Química	Fac. Ciencias Químicas					
<b>Total Ciencias</b>			<b>49</b>	<b>37</b>	<b>3</b>	<b>2</b>	<b>46</b>
<b>CIENCIAS DE LA SALUD</b>							
G	Enfermería	Fac. Enfermería, Fisioterapia y Podología	1	1	0	0	1
G	Farmacia	Fac. Farmacia	0				
G	Farmacia - Nutrición Humana y Dietética	Fac. Farmacia / Fac. Medicina					
G	Fisioterapia	Fac. Enfermería, Fisioterapia y Podología					
G	Logopedia	Fac. Psicología	0				
G	Medicina	Fac. Medicina					
G	Nutrición Humana y Dietética	Fac. Medicina					
G	Odontología	Fac. Odontología					
G	Óptica y Optometría	Fac. Óptica y Optometría	0				
G	Podología	Fac. Enfermería, Fisioterapia y Podología	0				
G	Psicología	Fac. Psicología	1	1	0	0	1
G	Psicología - Logopedia	Fac. Psicología					
G	Terapia Ocupacional	Fac. Medicina	0				
G	Veterinaria	Fac. Veterinaria	1				
<b>Total Ciencias de la Salud</b>			<b>3</b>	<b>2</b>	<b>0</b>	<b>0</b>	<b>2</b>

Anexo a.1 Proceso general. Universidades públicas 2017-2018

UNIVERSIDAD COMPLUTENSE DE MADRID. ENSEÑANZAS DE GRADO (CONT.)							
Ciclo	Area/Titulación	Centros	Preinscr. sept.	Admitidos			Total
				1ª Opc. Septiembre 2017	2ª Opc.	Resto	
<b>CENTROS PROPIOS</b>							
<b>INGENIERÍA Y ARQUITECTURA</b>							
G	Administración y Dirección de Empresas - Ingeniería Informática	Fac. Informática / Fac. CC. Económicas y Empresariales					
G	Desarrollo de Videojuegos	Fac. Informática					
G	Ingeniería de Computadores	Fac. Informática					
G	Ingeniería de Materiales	Fac. Ciencias Físicas					
G	Ingeniería del Software	Fac. Informática					
G	Ingeniería Electrónica de Comunicaciones	Fac. Ciencias Físicas	0				
G	Ingeniería Geológica	Fac. Ciencias Geológicas	24	17	5	2	32
G	Ingeniería Informática	Fac. Informática					
G	Ingeniería Informática - Matemáticas	Fac. Ciencias Matemáticas / Fac. de Informática					
G	Ingeniería Matemática	Fac. Ciencias Matemáticas					
G	Ingeniería Química	Fac. Ciencias Químicas					
<b>Total Ingeniería y Arquitectura</b>			<b>24</b>	<b>17</b>	<b>5</b>	<b>2</b>	<b>32</b>
<b>CENTROS ADSCRITOS</b>			<b>896</b>	<b>537</b>	<b>6</b>	<b>0</b>	<b>545</b>
<b>CIENCIAS SOCIALES Y JURÍDICAS</b>							
G	Administración y Dirección de Empresas	Centro de Enseñanza Superior Cardenal Cisneros	48	35	2	0	38
G	Administración y Dirección de Empresas	Centro de Enseñanza Superior Villanueva	21	18	0	0	18
G	Administración y Dirección de Empresas	Centro Universitario de Estudios Financieros CUNEF	19	6	0	0	6
G	Administración y Dirección de Empresas	R.C.U. María Cristina	8	5	0	0	5
G	Comunicación Audiovisual	Centro de Enseñanza Superior Villanueva	18	7	0	0	7
G	Derecho	C.E.S. Instituto de Estudios Bursátiles	14	11	0	0	11
G	Derecho	Centro de Enseñanza Superior Cardenal Cisneros	65	51	2	0	53
G	Derecho	Centro de Enseñanza Superior Villanueva	19	17	0	0	17
G	Derecho	Centro Universitario de Estudios Financieros CUNEF	9	2	0	0	2
G	Derecho	Instituto Superior de Derecho y Economía (ISDE)	12	9	0	0	9
G	Derecho	R.C.U. María Cristina	8	4	0	0	4
G	Derecho - Administración y Dirección de Empresas	Centro de Enseñanza Superior Cardenal Cisneros	6	5	0	0	5
G	Derecho - Administración y Dirección de Empresas	Centro de Enseñanza Superior Villanueva	5	3	0	0	3
G	Derecho - Administración y Dirección de Empresas	Centro Universitario de Estudios Financieros CUNEF	4	1	0	0	1
G	Educación Social	C.E.S Don Bosco	13	7	0	0	7

Anexo a.1 Proceso general. Universidades públicas 2017-2018

UNIVERSIDAD COMPLUTENSE DE MADRID. ENSEÑANZAS DE GRADO (CONT.)							
Ciclo	Area/Titulación	Centros	Preinscr. sept.	Admitidos			
				1ª Opc. Septiembre 2017	2ª Opc.	Resto	Total
<b>CENTROS ADSCRITOS</b>							
<b>CIENCIAS SOCIALES Y JURÍDICAS</b>							
G	Maestro Educación Infantil	C.E.S. Don Bosco	50	39	0	0	40
G	Maestro Educación Infantil	E.U. Profesorado Escuni	58	24	1	0	25
G	Maestro Educación Infantil	E.U. Profesorado Fomento Centros de Enseñanza	32	6	0	0	6
G	Maestro en Educación Infantil - Maestro en Educación Primaria	E.U. Profesorado Escuni	13	7	0	0	7
G	Maestro Educación Primaria	C.E.S. Don Bosco	60	42	0	0	42
G	Maestro Educación Primaria	E.U. Profesorado Escuni	54	37	1	0	38
G	Maestro Educación Primaria	E.U. Profesorado Fomento Centros de Enseñanza	49	20	0	0	20
G	Pedagogía	C.E.S Don Bosco	37	8	0	0	8
G	Periodismo	Centro de Enseñanza Superior Villanueva	32	9	0	0	9
G	Publicidad y Relaciones Públicas	Centro de Enseñanza Superior Villanueva	34	15	0	0	15
G	Maestro Educación Primaria	E.U. Profesorado Fomento Centros de Enseñanza	30	12	0	0	12
G	Publicidad y Relaciones Públicas	Centro de Enseñanza Superior Villanueva	20	6	0	0	6
<b>Total Ciencias Sociales y Jurídicas</b>			<b>688</b>	<b>388</b>	<b>6</b>	<b>0</b>	<b>396</b>
<b>CIENCIAS DE LA SALUD</b>							
G	Psicología	Centro de Enseñanza Superior Cardenal Cisneros	159	126	0	0	126
G	Psicología	Centro de Enseñanza Superior Villanueva	49	23	0	0	23
<b>Total Ciencias de la Salud</b>			<b>208</b>	<b>149</b>	<b>0</b>	<b>0</b>	<b>149</b>
<b>Total universidad</b>			<b>1.707</b>	<b>1.063</b>	<b>129</b>	<b>57</b>	<b>1.358</b>
<b>Centros propios</b>			<b>811</b>	<b>526</b>	<b>123</b>	<b>57</b>	<b>813</b>
<b>Centros adscritos</b>			<b>896</b>	<b>537</b>	<b>6</b>	<b>0</b>	<b>545</b>

**Anexo a.1** Proceso general. Universidades públicas 2017-2018

UNIVERSIDAD COMPLUTENSE DE MADRID. ENSEÑANZAS DE GRADO (CONT.)								
Ciclo	Area/Titulación	Centros	Preinscr. total	Admitidos				Nuevos total
				1ª Opc.	2ª Opc.	Resto	Total	
				Julio+Septiembre 2017				
<b>CENTROS PROPIOS</b>			<b>20.007</b>	<b>9.498</b>	<b>2.941</b>	<b>1.449</b>	<b>17.251</b>	<b>12.729</b>
<b>ARTES Y HUMANIDADES</b>								
G	Arqueología	Fac. Geografía e Historia	86	75	0	6	87	61
G	Bellas Artes	Fac. Bellas Artes	431	263	32	3	314	265
G	Conservación y Restauración del Patrimonio	Fac. Bellas Artes	74	55	11	9	86	64
G	Diseño	Fac. Bellas Artes	343	108	3	0	112	99
G	Español: Lengua y Literatura	Fac. Filología	174	163	17	5	203	174
G	Estudios Hispano-Alemanes	Fac. Filología	10	5	0	0	6	8
G	Estudios Ingleses	Fac. Filología	246	215	22	16	283	215
G	Estudios Semíticos e Islámicos	Fac. Filología	29	24	2	1	28	22
G	Filología Clásica	Fac. Filología	67	58	4	3	70	52
G	Filosofía	Fac. Filosofía	157	138	32	10	200	165
G	Historia	Fac. Geografía e Historia	306	242	23	13	313	264
G	Historia - Filología Clásica	Fac. Filología	36	30	0	0	30	27
G	Historia del Arte	Fac. Geografía e Historia	262	249	40	23	346	266
G	Lenguas Modernas y sus Literaturas	Fac. Filología	179	171	39	10	248	190
G	Lingüística y Lenguas Aplicadas	Fac. Filología	54	54	9	3	70	59
G	Literatura General y Comparada	Fac. Filología	111	96	4	0	104	83
G	Musicología	Fac. Geografía e Historia	98	76	1	5	85	64
G	Traducción e Interpretación	Fac. Filología	102	67	5	0	72	66
<b>Total Artes y Humanidades</b>			<b>2.765</b>	<b>2.089</b>	<b>244</b>	<b>107</b>	<b>2.657</b>	<b>2.144</b>
<b>CIENCIAS SOCIALES Y JURÍDICAS</b>								
G	Administración y Dirección de Empresas	Fac. Ciencias Económicas y Empresariales	337	173	122	26	417	316
G	Antropología Social y Cultural	Fac. Ciencias Políticas y Sociología	147	97	29	14	164	127
G	Ciencias Políticas	Fac. Ciencias Políticas y Sociología	149	114	44	14	209	187
G	Ciencias Políticas - Derechos Humanos e Innovación Social y Política (U. Toulouse)	Fac. CC. Políticas y Sociología / Univ. de Toulouse	15	15	6	1	30	0
G	Ciencias Políticas - Filosofía	Fac. CC. Políticas y Sociología / Fac. Filosofía	93	48	7	1	63	55
G	Comercio	Fac. Comercio y Turismo	233	176	39	18	271	245
G	Comunicación Audiovisual	Fac. Ciencias de la Información	453	214	55	6	316	269
G	Criminología	Fac. Derecho	292	62	8	4	90	56
G	Derecho (incluye el Hispano-Francés)	Fac. Derecho	615	459	189	91	925	711
G	Derecho - Administración y Dirección de Empresas	Fac. Derecho / Fac. CC. Económicas y Empresariales	124	83	50	16	195	133
G	Derecho - Ciencias Políticas	Fac. Derecho / Fac. CC. Políticas y Sociología	96	54	15	3	84	60
G	Derecho - Filosofía	Fac. Derecho / Fac. Filosofía	89	66	9	2	87	73
G	Derecho - Laurea Magistrale in Giurisprudenza (U. Bolonia)	Fac. Derecho / Univ. de Bolonia	11	6	0	0	6	0
G	Derecho - Relaciones Laborales y Recursos Humanos	Fac. Derecho	88	48	12	2	73	60
G	Economía	Fac. Ciencias Económicas y Empresariales	166	162	95	38	403	311
G	Economía - Matemáticas y Estadística	Fac. Ciencias Económicas y Empresariales	97	38	6	1	45	39

**Anexo a.1** Proceso general. Universidades públicas 2017-2018

<b>UNIVERSIDAD COMPLUTENSE DE MADRID. ENSEÑANZAS DE GRADO (CONT.)</b>									
Ciclo	Área/Titulación	Centros	Preinscr. total	Admitidos				Nuevos total	
				1ª Opc. Julio	2ª Opc. Septiembre	Resto	Total		
<b>CENTROS PROPIOS</b>									
<b>CIENCIAS SOCIALES Y JURÍDICAS (CONT.)</b>									
G	Educación Social	Fac. Educación / Centro Formación Profesorado	267	96	7	4	124	121	
G	Estadística Aplicada	Fac. Estudios Estadísticos	87	77	16	9	130	110	
G	Finanzas, Banca y Seguros	Fac. Ciencias Económicas y Empresariales	63	48	17	3	78	60	
G	Geografía y Ordenación del Territorio	Fac. Geografía e Historia	45	43	16	5	81	55	
G	Gestión y Administración Pública	Fac. CC. Políticas y Sociología	142	78	15	25	158	104	
G	Información y Documentación	Fac. Ciencias de la Documentación	65	60	26	32	150	107	
G	Maestro en Educación Infantil	Fac. Educación / Centro Formación Profesorado	273	179	47	14	287	255	
G	Maestro en Educación Infantil - Maestro en Educación Primaria	Fac. Educación	125	36	19	1	65	59	
G	Maestro en Educación Infantil - Pedagogía	Fac. Educación	106	40	11	3	64	51	
G	Maestro en Educación Primaria	Fac. Educación / Centro Formación Profesorado	408	216	43	20	345	272	
G	Maestro en Educación Primaria - Pedagogía	Fac. Educación	142	56	5	0	63	59	
G	Pedagogía	Fac. Educación / Centro Formación Profesorado	110	56	24	21	148	121	
G	Periodismo	Fac. Ciencias de la Información	683	497	123	59	862	655	
G	Publicidad y Relaciones Públicas	Fac. Ciencias de la Información	496	244	41	2	314	262	
G	Relaciones Internacionales	Fac. Ciencias Políticas y Sociología	180	72	42	7	159	130	
G	Relaciones Laborales y Recursos Humanos	Fac. Derecho	131	127	40	31	260	202	
G	Sociología	Fac. Ciencias Políticas y Sociología	99	86	53	33	240	159	
G	Sociología - Relaciones Internacionales y Experto en Desarrollo	Fac. Ciencias Políticas y Sociología	144	54	7	1	66	54	
G	Trabajo Social	Fac. Trabajo Social	305	223	107	47	469	374	
G	Turismo	Fac. Comercio y Turismo	196	159	56	35	305	230	
G	Turismo - Comercio	Fac. Comercio y Turismo	123	57	1	0	62	55	
<b>Total Ciencias Sociales y Jurídicas</b>			<b>7.195</b>	<b>4.319</b>	<b>1.402</b>	<b>589</b>	<b>7.808</b>	<b>6.137</b>	
<b>CIENCIAS</b>									
G	Biología	Fac. Ciencias Biológicas	339	186	158	56	540	348	
G	Bioquímica	Fac. Ciencias Químicas	176	48	32	16	134	74	
G	Ciencias y Tecnologías de los Alimentos	Fac. Veterinaria	71	37	27	28	142	91	
G	Física	Fac. Ciencias Físicas	412	138	109	5	295	228	
G	Geología	Fac. Ciencias Geológicas	97	85	7	14	121	91	
G	Matemáticas	Fac. Ciencias Matemáticas	246	92	69	1	195	156	
G	Matemáticas - Física	Fac. Ciencias Matemáticas	60	13	17	5	59	29	
G	Matemáticas y Estadística	Fac. Ciencias Matemáticas	316	38	0	0	38	40	
G	Química	Fac. Ciencias Químicas	154	122	52	77	353	252	
<b>Total Ciencias</b>			<b>1.871</b>	<b>759</b>	<b>471</b>	<b>202</b>	<b>1.877</b>	<b>1.309</b>	
<b>CIENCIAS DE LA SALUD</b>									
G	Enfermería	Fac. Enfermería, Fisioterapia y Podología	736	147	105	65	543	299	
G	Farmacia	Fac. Farmacia	554	287	114	71	631	393	



**Anexo a.1** Proceso general. Universidades públicas 2017-2018

UNIVERSIDAD COMPLUTENSE DE MADRID. ENSEÑANZAS DE GRADO (CONT.)								
Ciclo	Area/Titulación	Centros	Preinscr. total	Admitidos				Nuevos total
				1ª Opc. Julio	2ª Opc. Septiembre	Resto	Total	
<b>CENTROS PROPIOS</b>								
<b>CIENCIAS DE LA SALUD (cont.)</b>								
G	Farmacia - Nutrición Humana y Dietética	Fac. Farmacia / Fac. Medicina	221	17	0	1	30	23
G	Fisioterapia	Fac. Enfermería, Fisioterapia y Podología	417	69	9	15	145	71
G	Logopedia	Fac. Psicología	84	23	21	27	105	64
G	Medicina	Fac. Medicina	2.218	503	168	0	671	401
G	Nutrición Humana y Dietética	Fac. Medicina	174	49	25	25	130	80
G	Odontología	Fac. Odontología	452	84	9	7	199	96
G	Optica y Optometría	Fac. Óptica y Optometría	163	104	29	93	316	148
G	Podología	Fac. Enfermería, Fisioterapia y Podología	91	33	12	42	130	71
G	Psicología	Fac. Psicología	808	281	156	77	644	461
G	Psicología - Logopedia	Fac. Psicología	154	49	2	12	84	51
G	Terapia Ocupacional	Fac. Medicina	98	32	12	39	115	73
G	Veterinaria	Fac. Veterinaria	950	241	8	7	302	199
<b>Total Ciencias de la Salud</b>			<b>7.120</b>	<b>1.919</b>	<b>670</b>	<b>481</b>	<b>4.045</b>	<b>2.430</b>
<b>INGENIERÍA Y ARQUITECTURA</b>								
G	Administración y Dirección de Empresas - Ingeniería Informática	Fac. Informática / Fac. CC. Económicas y Empresariales	70	38	8	2	57	48
G	Desarrollo de Videojuegos	Fac. Informática	172	48	9	4	66	50
G	Ingeniería de Computadores	Fac. Informática	36	15	10	16	87	71
G	Ingeniería de Materiales	Fac. Ciencias Físicas	27	21	17	10	70	52
G	Ingeniería del Software	Fac. Informática	106	51	20	4	113	96
G	Ingeniería Electrónica de Comunicaciones	Fac. Ciencias Físicas	34	15	12	8	65	49
G	Ingeniería Geológica	Fac. Ciencias Geológicas	28	21	7	2	44	42
G	Ingeniería Informática	Fac. Informática	285	79	22	6	137	121
G	Ingeniería Informática - Matemáticas	Fac. Ciencias Matemáticas / Fac. de Informática	121	25	11	0	36	30
G	Ingeniería Matemática	Fac. Ciencias Matemáticas	110	47	14	2	69	61
G	Ingeniería Química	Fac. Ciencias Químicas	67	52	24	16	120	89
<b>Total Ingeniería y Arquitectura</b>			<b>1.056</b>	<b>412</b>	<b>154</b>	<b>70</b>	<b>864</b>	<b>709</b>
<b>CENTROS ADSCRITOS</b>			<b>1.558</b>	<b>1.152</b>	<b>44</b>	<b>10</b>	<b>1.240</b>	<b>1.437</b>
<b>CIENCIAS SOCIALES Y JURÍDICAS</b>								
G	Administración y Dirección de Empresas	Centro de Enseñanza Superior Cardenal Cisneros	64	51	3	0	55	70
G	Administración y Dirección de Empresas	Centro de Enseñanza Superior Villanueva	8	5	0	0	5	47
G	Administración y Dirección de Empresas	Centro Universitario de Estudios Financieros CUNEF	49	45	1	0	47	164
G	Administración y Dirección de Empresas	R.C.U. María Cristina	173	156	6	0	165	11
G	Comunicación Audiovisual	Centro de Enseñanza Superior Villanueva	21	10	0	0	10	1
G	Derecho	C.E.S. Instituto de Estudios Bursátiles	33	31	0	0	31	26
G	Derecho	Centro de Enseñanza Superior Cardenal Cisneros	30	26	0	0	26	83

**Anexo a.1** Proceso general. Universidades públicas 2017-2018

<b>UNIVERSIDAD COMPLUTENSE DE MADRID. ENSEÑANZAS DE GRADO (CONT.)</b>								
Ciclo	Area/Titulación	Centros	Preinscr. total	Admitidos			Total	Nuevos total
				1ª Opc. Julio+Septiembre 2017	2ª Opc.	Resto		
<b>CENTROS ADSCRITOS</b>								
<b>CIENCIAS SOCIALES Y JURÍDICAS (cont.)</b>								
G	Derecho	Centro de Enseñanza Superior Villanueva	34	9	0	0	9	31
G	Derecho	Centro Universitario de Estudios Financieros CUNEF	80	66	3	0	69	27
G	Derecho	Instituto Superior de Derecho y Economía (ISDE)	8	4	0	0	4	32
G	Derecho	R.C.U. María Cristina	30	23	1	0	24	6
G	Derecho - Administración y Dirección de Empresas	Centro de Enseñanza Superior Cardenal Cisneros	8	7	0	0	7	7
G	Derecho - Administración y Dirección de Empresas	Centro de Enseñanza Superior Villanueva	123	119	5	1	127	15
G	Derecho - Administración y Dirección de Empresas	Centro Universitario de Estudios Financieros CUNEF	15	12	0	0	12	130
G	Educación Social	C.E.S Don Bosco	15	9	4	0	14	16
G	Maestro Educación Infantil	C.E.S. Don Bosco	82	69	2	0	73	80
G	Maestro Educación Infantil	E.U. Profesorado Escuni	77	43	3	2	49	84
G	Maestro Educación Infantil	E.U. Profesorado Fomento Centros de Enseñanza	39	13	0	0	13	27
G	Maestro en Educación Infantil - Maestro en Educación Primaria	E.U. Profesorado Escuni	19	13	2	1	17	20
G	Maestro Educación Primaria	C.E.S. Don Bosco	95	76	4	2	83	95
G	Maestro Educación Primaria	E.U. Profesorado Escuni	65	48	2	0	52	67
G	Maestro Educación Primaria	E.U. Profesorado Fomento Centros de Enseñanza	62	31	0	0	31	61
G	Pedagogía	C.E.S Don Bosco	37	8	1	0	9	34
G	Periodismo	Centro de Enseñanza Superior Villanueva	42	17	0	0	17	1
G	Publicidad y Relaciones Públicas	Centro de Enseñanza Superior Villanueva	44	24	0	0	24	0
<b>Total Ciencias de la Salud</b>			<b>1.253</b>	<b>915</b>	<b>37</b>	<b>6</b>	<b>973</b>	<b>1.135</b>
<b>CIENCIAS DE LA SALUD</b>								
G	Psicología	Centro de Enseñanza Superior Cardenal Cisneros	222	183	6	3	210	218
G	Psicología	Centro de Enseñanza Superior Villanueva	83	54	1	1	57	84
<b>Total Ciencias de la Salud</b>			<b>305</b>	<b>237</b>	<b>7</b>	<b>4</b>	<b>267</b>	<b>302</b>
<b>Total universidad</b>			<b>21.565</b>	<b>10.650</b>	<b>2.985</b>	<b>1.459</b>	<b>18.491</b>	<b>14.166</b>
<b>Centros propios</b>			<b>20.007</b>	<b>9.498</b>	<b>2.941</b>	<b>1.449</b>	<b>17.251</b>	<b>12.729</b>
<b>Centros adscritos</b>			<b>1.558</b>	<b>1.152</b>	<b>44</b>	<b>10</b>	<b>1.240</b>	<b>1.437</b>

**Anexo a.1** Proceso general. Universidades públicas 2017-2018

UNIVERSIDAD POLITÉCNICA DE MADRID. ENSEÑANZAS DE GRADO					Admitidos			
Ciclo	Area/Titulación	Centros	Oferta 2017-2018	Preinscr. julio 17	1ª Opc. 2ª Opc. Resto			Total
					Julio 2017			
<b>CENTROS PROPIOS</b>			<b>6.107</b>	<b>6.221</b>	<b>3.467</b>	<b>822</b>	<b>413</b>	<b>5.595</b>
<b>CIENCIAS SOCIALES Y JURÍDICAS</b>								
G	Ciencias del Deporte	Fac. Ciencias de la Actividad Física y del Deporte (INEF)	200	459	212	18	0	233
<b>Total Ciencias Sociales y Jurídicas</b>			<b>200</b>	<b>459</b>	<b>212</b>	<b>18</b>	<b>0</b>	<b>233</b>
<b>CIENCIAS</b>								
G	Ciencias Agrarias y Bioeconomía	E.T.S. Ing. Agronómica, Alimentaria y de Biosistemas	60	17	17	6	7	35
<b>Total Ciencias</b>			<b>60</b>	<b>17</b>	<b>17</b>	<b>6</b>	<b>7</b>	<b>35</b>
<b>INGENIERÍA Y ARQUITECTURA</b>								
G	Arquitectura Naval / Ingeniería Marítima	E.T.S. de Ingenieros Navales	120	99	56	29	11	140
G	Biotecnología	E.T.S. de Ingenieros Agrónomos	55	432	109	2	0	114
G	Edificación	E.T.S. de Edificación	325	31	31	18	9	65
G	Edificación - Administración y Dirección de Empresas	E.T.S. de Edificación	75	29	29	5	11	56
G	Fundamentos de Arquitectura	E.T.S. de Arquitectura	410	603	392	35	13	472
G	Ingeniería Aeroespacial	E.T.S. de Ingeniería Aeronáutica y del Espacio	550	898	540	52	5	615
G	Ingeniería Agrícola	E.U. de Ingeniería Técnica Agrícola	132	50	50	5	12	75
G	Ingeniería Agroambiental	E.T.S. de Ingenieros Agrónomos	115	12	12	5	3	23
G	Ingeniería Alimentaria	E.T.S. de Ingenieros Agrónomos	150	30	30	9	13	71
G	Ingeniería Biomédica	E.T.S. de Ingenieros de Telecomunicación	90	194	54	27	11	111
G	Ingeniería Civil	E.T.S. de Ingeniería Civil	325	48	48	9	17	105
G	Ingeniería Civil y Territorial	E.T.S. de Ingenieros de Caminos, Canales y Puertos	250	73	73	20	14	123
G	Ingeniería Civil y Territorial - Administración y Dirección de Empresas	E.T.S. de Ingenieros de Caminos, Canales y Puertos	50	30	30	4	6	50
G	Ingeniería de Computadores	E.T.S. de Ingeniería de Sistemas Informáticos	100	45	26	24	42	125
G	Ingeniería de Computadores - Tecnologías para la Sociedad de la Información	E.T.S. de Ingeniería de Sistemas Informáticos	20	24	10	5	6	25
G	Ingeniería de la Energía	E.T.S. Ing. de Minas y Energía/E.T.S. Ing. Industriales	170	115	88	29	14	200
G	Ingeniería de Materiales	E.T.S. de Ingenieros de Caminos, Canales y Puertos	75	52	39	22	11	90
G	Ingeniería de Organización	E.T.S. de Ingenieros Industriales	50	174	60	0	0	62
G	Ingeniería de Sistemas de Telecomunicación	E.T.S. de Ingeniería y Sistemas de Telecomunicación	85	58	39	23	9	100
G	Ingeniería de Sonido e Imagen	E.T.S. de Ingeniería y Sistemas de Telecomunicación	85	85	65	11	12	100
G	Ingeniería de Tecnologías y Servicios de Telecomunicación	E.T.S. de Ingenieros de Telecomunicación	300	269	216	49	17	330
G	Ingeniería del Medio Natural	E.T.S. Ing. de Montes, Forestal y del Medio Natural	90	43	43	5	6	65
G	Ingeniería del Software	E.T.S. de Ingeniería de Sistemas Informáticos	140	158	90	20	12	155

Anexo a.1 Proceso general. Universidades públicas 2017-2018

UNIVERSIDAD POLITÉCNICA DE MADRID. ENSEÑANZAS DE GRADO					Admitidos			
Ciclo	Area/Titulación	Centros	Oferta 2017-2018	Preinscr. julio 17	1ª Opc.	2ª Opc.	Resto	Total
					Julio 2017			
<b>CENTROS PROPIOS</b>								
<b>INGENIERÍA Y ARQUITECTURA (CONT.)</b>								
G	Ingeniería del Software - Tecnologías para la Sociedad de la Información	E.T.S. de Ingeniería de Sistemas Informáticos	20	33	17	4	2	25
G	Ingeniería Eléctrica	E.T.S. de Ingeniería y Diseño Industrial	75	27	11	29	7	90
G	Ingeniería Eléctrica - Ingeniería Electrónica Industrial y Automática	E.T.S. de Ingeniería y Diseño Industrial	20	49	22	1	1	25
G	Ingeniería Electrónica de Comunicaciones	E.T.S. de Ingeniería y Sistemas de Telecomunicación	85	31	29	20	16	100
G	Ingeniería Electrónica Industrial y Automática	E.T.S. de Ingeniería y Diseño Industrial	115	144	63	28	2	132
G	Ingeniería en Diseño Industrial y Desarrollo de Producto	E.T.S. de Ingeniería y Diseño Industrial	70	213	56	22	0	81
G	Ingeniería Diseño Industrial y Desarrollo del Producto - Ingeniería Mecánica	E.T.S. de Ingeniería y Diseño Industrial	20	115	25	2	0	27
G	Ingeniería en Tecnologías Ambientales	E.T.S. Ing. de Montes, Forestal y del Medio Natural	100	34	34	5	7	59
G	Ingeniería en Tecnologías Industriales	E.T.S. de Ingenieros Industriales	400	644	397	50	1	467
G	Ingeniería en Tecnología Minera (*)	E.T.S. de Ingenieros de Minas y Energía	150	23	23	12	16	80
G	Ingeniería Forestal	E.T.S. Ing. de Montes, Forestal y del Medio Natural	175	50	50	4	9	75
G	Ingeniería Geomática / Ingeniería de las Tecnologías de la Información Geoespacial	E.T.S. de Ing. en Topografía, Geodesia y Cartografía	100	9	9	0	2	15
G	Ingeniería Informática	E.T.S. de Ingenieros Informáticos	280	337	172	94	14	331
G	Ingeniería Informática - Administración y Dirección de Empresas	E.T.S. de Ingenieros Informáticos	25	78	22	5	1	30
G	Ingeniería Mecánica	E.T.S. de Ingeniería y Diseño Industrial	115	195	59	31	0	131
G	Ingeniería Química	E.U. de Ingeniería Técnica Industrial	60	29	19	24	8	71
G	Ingeniería Química	E.T.S. de Ingenieros Industriales	60	63	34	10	7	70
G	Ingeniería Telemática	E.T.S. de Ingeniería y Sistemas de Telecomunicación	85	28	27	19	31	100
G	Matemáticas e Informática	E.T.S. de Ingenieros Informáticos	50	70	23	17	2	61
G	Sistemas de Información	E.T.S. de Ingeniería de Sistemas Informáticos	60	17	12	11	22	70
G	Tecnologías de la Sociedad de la Información	E.T.S. de Ingenieros Informáticos	20	4	4	2	4	15
<b>Total Ingeniería y Arquitectura</b>			<b>5.847</b>	<b>5.745</b>	<b>3.238</b>	<b>798</b>	<b>406</b>	<b>5.327</b>

(\*) Se ofrece una oferta conjunta para cursar: Ingeniería en Tecnología Minera, Ingeniería Geológica e Ingeniería en Recursos Energéticos, Combustibles y Explosivos.

**Anexo a.1** Proceso general. Universidades públicas 2017-2018

**UNIVERSIDAD POLITÉCNICA DE MADRID. ENSEÑANZAS DE GRADO**

Ciclo	Area/Titulación	Centros	Oferta 2017-2018	Preinscr. julio 17	Admitidos			Total
					1ª Opc. Julio 2017	2ª Opc.	Resto	
<b>CENTROS ADSCRITOS</b>			<b>50</b>	<b>21</b>	<b>11</b>	<b>0</b>	<b>0</b>	<b>11</b>
<b>ARTES Y HUMANIDADES</b>								
G	Diseño de Moda	Centro Superior de Diseño de Moda	50	21	11	0	0	11
<b>Total Artes y Humanidades</b>			<b>50</b>	<b>21</b>	<b>11</b>	<b>0</b>	<b>0</b>	<b>11</b>
<b>Total universidad</b>			<b>6.157</b>	<b>6.242</b>	<b>3.478</b>	<b>822</b>	<b>413</b>	<b>5.606</b>
<b>Centros propios</b>			<b>6.107</b>	<b>6.221</b>	<b>3.467</b>	<b>822</b>	<b>413</b>	<b>5.595</b>
<b>Centros adscritos</b>			<b>50</b>	<b>21</b>	<b>11</b>	<b>0</b>	<b>0</b>	<b>11</b>

**Anexo a.1** Proceso general. Universidades públicas 2017-2018

<b>UNIVERSIDAD POLITÉCNICA DE MADRID. ENSEÑANZAS DE GRADO (CONT.)</b>							
Ciclo	Area/Titulación	Centros	Preinscr. sept.	Admitidos			
				1ª Opc. Septiembre 2017	2ª Opc.	Resto	Total
<b>CENTROS PROPIOS</b>			<b>561</b>	<b>391</b>	<b>90</b>	<b>46</b>	<b>622</b>
<b>CIENCIAS SOCIALES Y JURÍDICAS</b>							
G	Ciencias del Deporte	Fac. CC. Actividad Física y del Deporte (INEF)					
<b>Total Ciencias Sociales y Jurídicas</b>			<b>0</b>	<b>0</b>	<b>0</b>	<b>0</b>	<b>0</b>
<b>CIENCIAS</b>							
G	Ciencias Agrarias y Bioeconomía	E.T.S. Ing. Agronómica, Alimentaria y de Biosistemas	<b>11</b>	<b>11</b>	<b>5</b>	<b>3</b>	<b>26</b>
<b>Total Ciencias</b>			<b>11</b>	<b>11</b>	<b>5</b>	<b>3</b>	<b>26</b>
<b>INGENIERÍA Y ARQUITECTURA</b>							
G	Arquitectura Naval / Ingeniería Marítima	E.T.S. de Ingenieros Navales	0				
G	Biotecnología	E.T.S. de Ingenieros Agrónomos					
G	Edificación	E.T.S. de Edificación	53	52	13	3	75
G	Edificación - Administración y Dirección de Empresas	E.T.S. de Edificación	29	14	3	4	30
G	Fundamentos de Arquitectura	E.T.S. de Arquitectura	1				
G	Ingeniería Aeroespacial	E.T.S. de Ingeniería Aeronáutica y del Espacio	0				
G	Ingeniería Agrícola	E.U. de Ingeniería Técnica Agrícola	15	15	1	1	18
G	Ingeniería Agroambiental	E.T.S. de Ingenieros Agrónomos	9	9	3	2	16
G	Ingeniería Alimentaria	E.T.S. de Ingenieros Agrónomos	26	26	7	5	49
G	Ingeniería Biomédica	E.T.S. de Ingenieros de Telecomunicación					
G	Ingeniería Civil	E.T.S. de Ingeniería Civil	65	62	12	6	95
G	Ingeniería Civil y Territorial	E.T.S. de Ingenieros de Caminos, Canales y Puertos	49	49	21	8	86
G	Ingeniería Civil y Territorial - Administración y Dirección de Empresas	E.T.S. de Ingenieros de Caminos, Canales y Puertos	40	10	0	0	10
G	Ingeniería de Computadores	E.T.S. de Ingeniería de Sistemas Informáticos					
G	Ingeniería de Computadores - Tecnologías para la Sociedad de la Información	E.T.S. de Ingeniería de Sistemas Informáticos					
G	Ingeniería de la Energía	E.T.S. Ing. de Minas y Energía/E.T.S. Ing. Industriales	0				
G	Ingeniería de Materiales	E.T.S. de Ingenieros de Caminos, Canales y Puertos					
G	Ingeniería de Organización	E.T.S. de Ingenieros Industriales					
G	Ingeniería de Sistemas de Telecomunicación	E.T.S. de Ingeniería y Sistemas de Telecomunicación					
G	Ingeniería de Sonido e Imagen	E.T.S. de Ingeniería y Sistemas de Telecomunicación					
G	Ingeniería de Tecnologías y Servicios de Telecomunicación	E.T.S. de Ingenieros de Telecomunicación	0				
G	Ingeniería del Medio Natural	E.T.S. Ing. de Montes, Forestal y del Medio Natural	22	22	2	1	30
G	Ingeniería del Software	E.T.S. de Ingeniería de Sistemas Informáticos					
G	Ingeniería del Software - Tecnologías para la Sociedad de la Información	E.T.S. de Ingeniería de Sistemas Informáticos					
G	Ingeniería Eléctrica	E.T.S. de Ingeniería y Diseño Industrial	0				
G	Ingeniería Eléctrica - Ingeniería Electrónica Industrial y Automática	E.T.S. de Ingeniería y Diseño Industrial					
G	Ingeniería Electrónica de Comunicaciones	E.T.S. de Ingeniería y Sistemas de Telecomunicación					

**Anexo a.1** Proceso general. Universidades públicas 2017-2018

UNIVERSIDAD POLITÉCNICA DE MADRID. ENSEÑANZAS DE GRADO (CONT.)			Admitidos				
Ciclo	Area/Titulación	Centros	Preinscr. sept.	1ª Opc. Septiembre 2017			Total
				2ª Opc.	Resto		
<b>CENTROS PROPIOS</b>							
<b>INGENIERÍA Y ARQUITECTURA (CONT.)</b>							
G	Ingeniería Electrónica Industrial y Automática	E.T.S. de Ingeniería y Diseño Industrial					
G	Ingeniería en Diseño Industrial y Desarrollo de Producto	E.T.S. de Ingeniería y Diseño Industrial	1	1	0	0	1
G	Ingeniería Diseño Industrial y Desarrollo del Producto - Ingeniería Mecánica	E.T.S. de Ingeniería y Diseño Industrial					
G	Ingeniería en Tecnologías Ambientales	E.T.S. Ing. de Montes, Forestal y del Medio Natural	25	23	2	4	32
G	Ingeniería en Tecnologías Industriales	E.T.S. de Ingenieros Industriales	2	1	0	0	1
G	Ingeniería en Tecnología Minera (*)	E.T.S. de Ingenieros de Minas y Energía	56	56	9	1	77
G	Ingeniería Forestal	E.T.S. Ing. de Montes, Forestal y del Medio Natural	20	20	5	2	30
G	Ingeniería Geomática / Ingeniería de las Tecnologías de la Información Geoespacial	E.T.S. de Ing. en Topografía, Geodesia y Cartografía	15	14	7	6	40
G	Ingeniería Informática	E.T.S. de Ingenieros Informáticos	0				
G	Ingeniería Informática - Administración y Dirección de Empresas	E.T.S. de Ingenieros Informáticos					
G	Ingeniería Mecánica	E.T.S. de Ingeniería y Diseño Industrial	0				
G	Ingeniería Química	E.U. de Ingeniería Técnica Industrial					
G	Ingeniería Química	E.T.S. de Ingenieros Industriales					
G	Ingeniería Telemática	E.T.S. de Ingeniería y Sistemas de Telecomunicación					
G	Matemáticas e Informática	E.T.S. de Ingenieros Informáticos					
G	Sistemas de Información	E.T.S. de Ingeniería de Sistemas Informáticos					
G	Tecnologías de la Sociedad de la Información	E.T.S. de Ingenieros Informáticos	122	6	0	0	6
<b>Total Ingeniería y Arquitectura</b>			<b>550</b>	<b>380</b>	<b>85</b>	<b>43</b>	<b>596</b>

(\*) Se ofrece una oferta conjunta para cursar: Ingeniería en Tecnología Minera, Ingeniería Geológica e Ingeniería en Recursos Energéticos, Combustibles y Explosivos.

<b>CENTROS ADSCRITOS</b>			<b>14</b>	<b>7</b>	<b>0</b>	<b>0</b>	<b>7</b>
<b>ARTES Y HUMANIDADES</b>							
G	Diseño de Moda	Centro Superior de Diseño de Moda	14	7	0	0	7
<b>Total Artes y Humanidades</b>			<b>14</b>	<b>7</b>	<b>0</b>	<b>0</b>	<b>7</b>

<b>Total universidades</b>	<b>575</b>	<b>398</b>	<b>90</b>	<b>46</b>	<b>629</b>
<b>Centros propios</b>	<b>561</b>	<b>391</b>	<b>90</b>	<b>46</b>	<b>622</b>
<b>Centros adscritos</b>	<b>14</b>	<b>7</b>	<b>0</b>	<b>0</b>	<b>7</b>

**Anexo a.1** Proceso general. Universidades públicas 2017-2018

UNIVERSIDAD POLITÉCNICA DE MADRID. ENSEÑANZAS DE GRADO (CONT.)								
Ciclo	Área/Titulación	Centros	Preinscr. total	Admitidos				Nuevos total
				1ª Opc. Julio+Septiembre 2017	2ª Opc.	Resto	Total	
<b>CENTROS PROPIOS</b>			<b>6.782</b>	<b>3.858</b>	<b>912</b>	<b>459</b>	<b>6.217</b>	<b>5.356</b>
<b>CIENCIAS SOCIALES Y JURÍDICAS</b>								
G	Ciencias del Deporte	Fac. CC. Actividad Física y del Deporte (INEF)	459	212	18	0	233	242
<b>Total Ciencias Sociales y Jurídicas</b>			<b>459</b>	<b>212</b>	<b>18</b>	<b>0</b>	<b>233</b>	<b>242</b>
<b>CIENCIAS</b>								
G	Ciencias Agrarias y Bioeconomía	E.T.S. Ing. Agronómica, Alimentaria y de Biosistemas	28	28	11	10	61	41
<b>Total Ciencias</b>			<b>28</b>	<b>28</b>	<b>11</b>	<b>10</b>	<b>61</b>	<b>41</b>
<b>INGENIERÍA Y ARQUITECTURA</b>								
G	Arquitectura Naval / Ingeniería Marítima	E.T.S. de Ingenieros Navales	99	56	29	11	140	109
G	Biotecnología	E.T.S. de Ingenieros Agrónomos	432	109	2	0	114	105
G	Edificación	E.T.S. de Edificación	84	83	31	12	140	112
G	Edificación - Administración y Dirección de Empresas	E.T.S. de Edificación	58	43	8	15	86	70
G	Fundamentos de Arquitectura	E.T.S. de Arquitectura	604	392	35	13	472	427
G	Ingeniería Aeroespacial	E.T.S. de Ingeniería Aeronáutica y del Espacio	898	540	52	5	615	540
G	Ingeniería Agrícola	E.U. de Ingeniería Técnica Agrícola	65	65	6	13	93	87
G	Ingeniería Agroambiental	E.T.S. de Ingenieros Agrónomos	21	21	8	5	39	27
G	Ingeniería Alimentaria	E.T.S. de Ingenieros Agrónomos	56	56	16	18	120	135
G	Ingeniería Biomédica	E.T.S. de Ingenieros de Telecomunicación	194	54	27	11	111	89
G	Ingeniería Civil	E.T.S. de Ingeniería Civil	113	110	21	23	200	140
G	Ingeniería Civil y Territorial	E.T.S. de Ingenieros de Caminos, Canales y Puertos	122	122	41	22	209	176
G	Ingeniería Civil y Territorial - Administración y Dirección de Empresas	E.T.S. de Ingenieros de Caminos, Canales y Puertos	70	40	4	6	60	45
G	Ingeniería de Computadores	E.T.S. de Ingeniería de Sistemas Informáticos	45	26	24	42	125	124
G	Ingeniería de Computadores - Tecnologías para la Sociedad de la Información	E.T.S. de Ingeniería de Sistemas Informáticos	24	10	5	6	25	29
G	Ingeniería de la Energía	E.T.S. Ing. de Minas y Energía/ E.T.S. Ing. Industriales	115	88	29	14	200	161
G	Ingeniería de Materiales	E.T.S. de Ingenieros de Caminos, Canales y Puertos	52	39	22	11	90	76
G	Ingeniería de Organización	E.T.S. de Ingenieros Industriales	174	60	0	0	62	51
G	Ingeniería de Sistemas de Telecomunicación	E.T.S. de Ingeniería y Sistemas de Telecomunicación	58	39	23	9	100	81
G	Ingeniería de Sonido e Imagen	E.T.S. de Ingeniería y Sistemas de Telecomunicación	85	65	11	12	100	73
G	Ingeniería de Tecnologías y Servicios de Telecomunicación	E.T.S. de Ingenieros de Telecomunicación	269	216	49	17	330	296
G	Ingeniería del Medio Natural	E.T.S. Ing. de Montes, Forestal y del Medio Natural	65	65	7	7	95	83
G	Ingeniería del Software	E.T.S. de Ingeniería de Sistemas Informáticos	158	90	20	12	155	156
G	Ingeniería del Software - Tecnologías para la Sociedad de la Información	E.T.S. de Ingeniería de Sistemas Informáticos	33	17	4	2	25	25
G	Ingeniería Eléctrica	E.T.S. de Ingeniería y Diseño Industrial	27	11	29	7	90	73



**Anexo a.1** Proceso general. Universidades públicas 2017-2018

**UNIVERSIDAD POLITÉCNICA DE MADRID. ENSEÑANZAS DE GRADO (CONT.)**

Ciclo	Area/Titulación	Centros	Preinscr. total	Admitidos				Nuevos total
				1ª Opc. Julio	2ª Opc. Septiembre	Resto	Total	
<b>CENTROS PROPIOS</b>								
<b>INGENIERÍA Y ARQUITECTURA (CONT.)</b>								
G	Ingeniería Eléctrica - Ingeniería Electrónica Industrial y Automática	E.T.S. de Ingeniería y Diseño Industrial	49	22	1	1	25	22
G	Ingeniería Electrónica de Comunicaciones	E.T.S. de Ingeniería y Sistemas de Telecomunicación	31	29	20	16	100	82
G	Ingeniería Electrónica Industrial y Automática	E.T.S. de Ingeniería y Diseño Industrial	144	63	28	2	132	114
G	Ingeniería en Diseño Industrial y Desarrollo de Producto	E.T.S. de Ingeniería y Diseño Industrial	214	57	22	0	82	75
G	Ingeniería Diseño Industrial y Desarrollo del Producto - Ingeniería Mecánica	E.T.S. de Ingeniería y Diseño Industrial	115	25	2	0	27	20
G	Ingeniería en Tecnologías Ambientales	E.T.S. Ing. de Montes, Forestal y del Medio Natural	59	57	7	11	91	66
G	Ingeniería en Tecnologías Industriales	E.T.S. de Ingenieros Industriales	646	398	50	1	468	391
G	Ingeniería en Tecnología Minera (*)	E.T.S. de Ingenieros de Minas y Energía	79	79	21	17	157	129
G	Ingeniería Forestal	E.T.S. Ing. de Montes, Forestal y del Medio Natural	70	70	9	11	105	78
G	Ingeniería Geomática / Ingeniería de las Tecnologías de la Información Geoespacial	E.T.S. de Ing. en Topografía, Geodesia y Cartografía	24	23	7	8	55	48
G	Ingeniería Informática	E.T.S. de Ingenieros Informáticos	337	172	94	14	331	281
G	Ingeniería Informática - Administración y Dirección de Empresas	E.T.S. de Ingenieros Informáticos	78	22	5	1	30	29
G	Ingeniería Mecánica	E.T.S. de Ingeniería y Diseño Industrial	195	59	31	0	131	101
G	Ingeniería Química	E.U. de Ingeniería Técnica Industrial	29	19	24	8	71	62
G	Ingeniería Química	E.T.S. de Ingenieros Industriales	63	34	10	7	70	65
G	Ingeniería Telemática	E.T.S. de Ingeniería y Sistemas de Telecomunicación	28	27	19	31	100	74
G	Matemáticas e Informática	E.T.S. de Ingenieros Informáticos	70	23	17	2	61	56
G	Sistemas de Información	E.T.S. de Ingeniería de Sistemas Informáticos	17	12	11	22	70	62
G	Tecnologías de la Sociedad de la Información	E.T.S. de Ingenieros Informáticos	126	10	2	4	21	28
<b>Total Ingeniería y Arquitectura</b>			<b>6.295</b>	<b>3.618</b>	<b>883</b>	<b>449</b>	<b>5.923</b>	<b>5.073</b>
<b>CENTROS ADSCRITOS</b>			<b>35</b>	<b>18</b>	<b>0</b>	<b>0</b>	<b>18</b>	<b>35</b>
<b>ARTES Y HUMANIDADES</b>								
G	Diseño de Moda	Centro Superior de Diseño de Moda	35	18	0	0	18	35
<b>Total Artes y Humanidades</b>			<b>35</b>	<b>18</b>	<b>0</b>	<b>0</b>	<b>18</b>	<b>35</b>
<b>Total universidad</b>			<b>6.817</b>	<b>3.876</b>	<b>912</b>	<b>459</b>	<b>6.235</b>	<b>5.391</b>
<b>Centros propios</b>			<b>6.782</b>	<b>3.858</b>	<b>912</b>	<b>459</b>	<b>6.217</b>	<b>5.356</b>
<b>Centros adscritos</b>			<b>35</b>	<b>18</b>	<b>0</b>	<b>0</b>	<b>18</b>	<b>35</b>

(\*) Se ofrece una oferta conjunta para cursar: Ingeniería en Tecnología Minera, Ingeniería Geológica e Ingeniería en Recursos Energéticos, Combustibles y Explosivos.

**Anexo a.1** Proceso general. Universidades públicas 2017-2018

UNIVERSIDAD REY JUAN CARLOS. ENSEÑANZAS DE GRADO								
Ciclo	Area/Titulación	Centros	Oferta 2017-2018	Preinscr. julio 17	Admitidos			
					1ª Opc. Julio 2017	2ª Opc.	Resto	Total
<b>CENTROS PROPIOS</b>			<b>9.929</b>	<b>10.807</b>	<b>4.419</b>	<b>2.097</b>	<b>800</b>	<b>9.686</b>
<b>ARTES Y HUMANIDADES</b>								
G	Artes Visuales y Danza	Fac. Ciencias de la Comunicación (Fuenlabrada)	35	73	55	1	0	57
G	Bellas Artes	Fac. Ciencias Jurídicas y Sociales (Aranjuez)	50	19	6	18	6	50
G	Bellas Artes	Fac. Ciencias Jurídicas y Sociales (Fuenlabrada)	65	72	41	19	3	67
G	Bellas Artes - Diseño Integral y Gestión de la Imagen	Fac. Ciencias Jurídicas y Sociales (Aranjuez)	20	65	19	0	0	20
G	Diseño Integral y Gestión de la Imagen	Fac. Ciencias Jurídicas y Sociales (Aranjuez)	25	21	5	3	1	25
G	Diseño Integral y Gestión de la Imagen	Fac. Ciencias Jurídicas y Sociales (Fuenlabrada)	60	69	23	26	0	60
G	Diseño Integral y Gestión de la Imagen	Fac. Ciencias Jurídicas y Sociales (Madrid)	50	110	31	15	0	51
G	Diseño y Gestión de Moda	Fac. Ciencias Jurídicas y Sociales (Aranjuez)	50	50	6	26	2	50
G	Diseño y Gestión de Moda	Fac. Ciencias Jurídicas y Sociales (Madrid)	50	228	49	2	0	51
G	Diseño y Gestión de Moda - Bellas Artes	Fac. Ciencias Jurídicas y Sociales (Aranjuez)	15	50	14	0	0	15
G	Diseño y Gestión de Moda - Diseño Integral y Gestión de la Imagen	Fac. Ciencias Jurídicas y Sociales (Aranjuez)	15	60	15	0	0	15
G	Filosofía	Fac. Ciencias Jurídicas y Sociales (Fuenlabrada)	20	2	2	1	0	6
G	Filosofía - Lengua y Literaruta Española	Fac. Ciencias Jurídicas y Sociales (Fuenlabrada)	10	1	1	2	0	3
G	Historia	Fac. Ciencias Jurídicas y Sociales (Madrid)	20	14	11	1	3	20
G	Historia (semipresencial)	Fac. Ciencias Jurídicas y Sociales (Vicálvaro)	20	6	6	1	0	8
G	Historia (semipresencial) - Bellas Artes	Fac. Ciencias Jurídicas y Sociales (Fuenlabrada)	20	4	4	0	2	13
G	Lengua y Literatura Española	Fac. Ciencias Jurídicas y Sociales (Fuenlabrada)	15	12	10	1	1	16
G	Lengua y Literatura Española - Periodismo	Fac. Ciencias Jurídicas y Sociales (Fuenlabrada)	25	38	18	3	0	25
G	Paisajismo	Fac. Ciencias Jurídicas y Sociales (Aranjuez)	60	2	2	2	6	13
G	Traducción e Interpretación	Fac. Ciencias Jurídicas y Sociales (Aranjuez)	75	79	54	9	1	75
G	Traducción e Interpretación	Fac. Ciencias Jurídicas y Sociales (Móstoles)	75	117	62	2	1	75
<b>Total Artes y Humanidades</b>			<b>775</b>	<b>1.092</b>	<b>434</b>	<b>132</b>	<b>26</b>	<b>715</b>
<b>CIENCIAS SOCIALES Y JURÍDICAS</b>								
G	Administración y Dirección de Empresas	Fac. CC. Jurídicas y Sociales (Aranjuez)	50	26	23	7	5	50
G	Administración y Dirección de Empresas	Fac. CC. Jurídicas y Sociales (Fuenlabrada)	180	96	71	41	17	180
G	Administración y Dirección de Empresas	Fac. CC. Jurídicas y Sociales (Móstoles)	150	103	75	29	6	151
G	Administración y Dirección de Empresas	Fac. CC. Jurídicas y Sociales (Vicálvaro)	330	200	151	69	19	331
G	Administración y Dirección de Empresas (inglés)	Fac. CC. Jurídicas y Sociales (Vicálvaro)	80	30	18	24	7	80
G	Administración y Direc. Empresas - Ciencia de Gestión e Ingeniería de Servicios (semipresencial)	Fac. CC. Jurídicas y Sociales (Vicálvaro)	10	7	3	3	1	10

**Anexo a.1** Proceso general. Universidades públicas 2017-2018

<b>UNIVERSIDAD REY JUAN CARLOS. ENSEÑANZAS DE GRADO (CONT.)</b>								
Ciclo	Area/Titulación	Centros	Oferta 2017-2018	Preinscr. julio 17	Admitidos			
					1ª Opc. Julio 2017	2ª Opc.	Resto	Total
<b>CENTROS PROPIOS</b>								
<b>CIENCIAS SOCIALES Y JURÍDICAS (CONT.)</b>								
G	Administración y Direc. Empresas (semipresencias) - Ciencia de Gestión e Ing. de Servicios	Fac. CC. Jurídicas y Sociales (Madrid)	10	10	7	2	0	10
G	Administración y Dirección de Empresas - Derecho	Fac. CC. Jurídicas y Sociales (Aranjuez)	25	6	6	7	5	21
G	Administración y Dirección de Empresas - Derecho	Fac. CC. Jurídicas y Sociales (Fuenlabrada)	75	42	42	13	3	75
G	Administración y Dirección de Empresas - Derecho	Fac. CC. Jurídicas y Sociales (Madrid)	75	69	36	16	8	80
G	Administración y Dirección de Empresas - Derecho	Fac. CC. Jurídicas y Sociales (Móstoles)	85	31	29	17	14	85
G	Administración y Dirección de Empresas - Derecho	Fac. CC. Jurídicas y Sociales (Vicálvaro)	80	60	39	14	5	76
G	Administración y Dirección de Empresas - Marketing	Fac. CC. Jurídicas y Sociales (Vicálvaro)	55	194	45	8	1	55
G	Bellas Artes - Turismo (semipresencial)	Fac. CC. Jurídicas y Sociales (Fuenlabrada)	10	15	6	1	1	10
G	Ciencia Política y Gestión Pública	Fac. CC. Jurídicas y Sociales (Fuenlabrada)	20	11	11	2	3	20
G	Ciencia Política y Gestión Pública	Fac. CC. Jurídicas y Sociales (Vicálvaro)	35	20	17	5	3	35
G	Ciencia Política y Gestión Pública - Derecho	Fac. CC. Jurídicas y Sociales (Fuenlabrada)	10	6	3	5	0	10
G	Ciencia Política y Gestión Pública - Derecho	Fac. CC. Jurídicas y Sociales (Vicálvaro)	15	12	5	6	1	16
G	Ciencia Política y Gestión Pública - Economía	Fac. CC. Jurídicas y Sociales (Fuenlabrada)	15	11	5	5	1	15
G	Ciencia Política y Gestión Pública - Economía	Fac. CC. Jurídicas y Sociales (Vicálvaro)	10	17	6	2	1	10
G	Ciencia Política y Gestión Pública - Periodismo	Fac. CC. Jurídicas y Sociales (Fuenlabrada)	15	16	8	5	0	15
G	Ciencia Política y Gestión Pública - Periodismo	Fac. CC. Jurídicas y Sociales (Vicálvaro)	15	18	8	3	2	15
G	Ciencia, Gestión e Ingeniería de Servicios	Fac. CC. Jurídicas y Sociales (Madrid)	45	26	26	9	0	41
G	Ciencia, Gestión e Ing. de Servicios (semipresencial)	Fac. CC. Jurídicas y Sociales (Vicálvaro)	20	23	15	4	0	20
G	Ciencia, Gest. e Ing. Servicios (semipresencial) - Ing. Organización Industrial	Fac. CC. Jurídicas y Sociales (Vicálvaro)	10	9	4	1	3	10
G	Ciencia, Gest. e Ing. de Servicios (semipresencial) - Marketing	Fac. CC. Jurídicas y Sociales (Vicálvaro)	10	12	6	2	0	10
G	Ciencia, Gestión e Ing. de Servicios (semipresencial) - Turismo	Fac. CC. Jurídicas y Sociales (Vicálvaro)	10	7	4	1	3	10
G	Ciencias de la Actividad Física y del Deporte	Fac. CC. Jurídicas y Sociales (Alcorcón)	45	125	13	17	2	48
G	Ciencias de la Actividad Física y del Deporte - Educación Primaria (semipresencial)	Fac. CC. Jurídicas y Sociales (Alcorcón, Vicálvaro)	15	23	9	5	0	15
G	Comunicación Audiovisual	Fac. CC. de la Comunicación (Fuenlabrada)	170	145	73	56	7	170
G	Comunicación Audiovisual	Fac. CC. Jurídicas y Sociales (Vicálvaro)	82	94	40	30	1	84
G	Comunicación Audiovisual - Administración y Dirección Empresas	Fac. CC. de la Comunicación (Fuenlabrada)	80	78	47	12	1	81
G	Contabilidad y Finanzas	Fac. CC. Jurídicas y Sociales (Fuenlabrada)	70	17	17	15	7	51

**Anexo a.1** Proceso general. Universidades públicas 2017-2018

<b>UNIVERSIDAD REY JUAN CARLOS. ENSEÑANZAS DE GRADO (CONT.)</b>								
Ciclo	Area/Titulación	Centros	Oferta 2017-2018	Preinscr. julio 17	Admitidos			Total
					1ª Opc. Julio 2017	2ª Opc.	Resto	
<b>CENTROS PROPIOS</b>								
<b>CIENCIAS SOCIALES Y JURÍDICAS (CONT.)</b>								
G	Contabilidad y Finanzas	Fac. CC. Jurídicas y Sociales (Móstoles)	70	48	44	14	2	70
G	Contabilidad y Finanzas	Fac. CC. Jurídicas y Sociales (Vicálvaro)	55	37	32	13	3	55
G	Contabilidad y Finanzas (semipresencial)	Fac. CC. Jurídicas y Sociales (Vicálvaro)	60	18	18	3	2	24
G	Contabilidad y Finanzas - Derecho	Fac. CC. Jurídicas y Sociales (Fuenlabrada)	12	4	2	7	1	12
G	Contabilidad y Finanzas - Derecho	Fac. CC. Jurídicas y Sociales (Móstoles)	15	7	7	4	1	15
G	Contabilidad y Finanzas - Derecho	Fac. CC. Jurídicas y Sociales (Vicálvaro)	15	21	12	0	1	15
G	Contabilidad y Finanzas - Relaciones Laborales y RR. Humanos	Fac. CC. Jurídicas y Sociales (Madrid)	10	13	7	2	0	10
G	Criminología	Fac. CC. Jurídicas y Sociales (Alcorcón)	60	88	22	16	3	62
G	Criminología	Fac. CC. Jurídicas y Sociales (Aranjuez)	35	56	8	5	3	35
G	Criminología	Fac. CC. Jurídicas y Sociales (Vicálvaro)	55	104	28	22	0	57
G	Criminología - Derecho	Fac. CC. Jurídicas y Sociales (Aranjuez)	15	36	4	6	1	15
G	Criminología - Derecho	Fac. CC. Jurídicas y Sociales (Vicálvaro)	20	128	19	1	0	22
G	Criminología - Ingeniería Informática	Fac. CC. Jurídicas y Sociales (Vicálvaro)	15	54	10	2	1	15
G	Criminología - Psicología	Fac. CC. Jurídicas y Sociales (Alcorcón)	15	174	14	0	0	17
G	Criminología - Psicología	Fac. CC. Jurídicas y Sociales (Aranjuez)	15	46	6	6	2	15
G	Criminología - Trabajo Social	Fac. CC. Jurídicas y Sociales (Alcorcón)	15	65	7	4	0	16
G	Criminología - Trabajo Social	Fac. CC. Jurídicas y Sociales (Aranjuez)	10	3	0	7	0	10
G	Derecho	Fac. CC. Jurídicas y Sociales (Aranjuez)	25	23	13	5	4	25
G	Derecho	Fac. CC. Jurídicas y Sociales (Fuenlabrada)	45	39	12	15	5	45
G	Derecho	Fac. CC. Jurídicas y Sociales (Móstoles)	80	68	36	20	7	80
G	Derecho	Fac. CC. Jurídicas y Sociales (Vicálvaro)	90	82	37	22	4	90
G	Derecho (semipresencial)	Fac. CC. Jurídicas y Sociales (Vicálvaro)	65	61	37	14	6	65
G	Derecho (Matrise on Droit)	Fac. CC. Jurídicas y Sociales (Madrid)	15	9	9	2	1	15
G	Derecho - Periodismo	Fac. CC. Jurídicas y Sociales (Vicálvaro)	20	50	16	3	0	21
G	Derecho - Relaciones Internacionales	Fac. CC. Jurídicas y Sociales (Fuenlabrada)	15	75	9	7	0	16
G	Derecho (semipresencial) - Relaciones Internacionales (Inglés)	Fac. CC. Jurídicas y Sociales (Vicálvaro)	10	23	2	6	0	11
G	Derecho - Relaciones Laborales y Recursos Humanos	Fac. CC. Jurídicas y Sociales (Aranjuez)	15	0	0	5	0	10
G	Derecho - Relaciones Laborales y Recursos Humanos	Fac. CC. Jurídicas y Sociales (Vicálvaro)	10	20	9	1	1	15

**Anexo a.1** Proceso general. Universidades públicas 2017-2018

<b>UNIVERSIDAD REY JUAN CARLOS. ENSEÑANZAS DE GRADO (CONT.)</b>								
Ciclo	Area/Titulación	Centros	Oferta 2017-2018	Preinscr. julio 17	Admitidos			
					1ª Opc. Julio 2017	2ª Opc.	Resto	Total
<b>CENTROS PROPIOS</b>								
<b>CIENCIAS SOCIALES Y JURÍDICAS (CONT.)</b>								
G	Dirección y Gestión de Empresas en el Ámbito Digital	Fac. CC. Jurídicas y Sociales (Madrid)	60	28	28	6	4	44
G	Economía	Fac. CC. Jurídicas y Sociales (Aranjuez)	40	16	16	7	3	30
G	Economía	Fac. CC. Jurídicas y Sociales (Fuenlabrada)	40	23	12	17	5	40
G	Economía (Inglés)	Fac. CC. Jurídicas y Sociales (Madrid)	60	27	27	15	4	57
G	Economía	Fac. CC. Jurídicas y Sociales (Móstoles)	35	7	7	8	2	26
G	Economía	Fac. CC. Jurídicas y Sociales (Vicálvaro)	50	34	18	17	1	50
G	Economía - Derecho	Fac. CC. Jurídicas y Sociales (Aranjuez)	15	5	2	4	2	15
G	Economía - Derecho	Fac. CC. Jurídicas y Sociales (Fuenlabrada)	15	7	0	6	0	15
G	Economía - Derecho	Fac. CC. Jurídicas y Sociales (Móstoles)	15	0	0	1	6	13
G	Economía - Derecho	Fac. CC. Jurídicas y Sociales (Vicálvaro)	10	11	2	4	1	10
G	Economía - Historia	Fac. CC. Jurídicas y Sociales (Fuenlabrada)	10	11	7	0	1	10
G	Economía - Matemáticas	Fac. CC. Jurídicas y Sociales (Móstoles)	10	4	2	4	0	10
G	Economía - Periodismo	Fac. CC. Jurídicas y Sociales (Vicálvaro)	20	33	17	3	0	20
G	Economía Financiera y Actuarial	Fac. CC. Jurídicas y Sociales (Móstoles)	45	8	8	6	1	18
G	Economía Financiera y Actuarial	Fac. CC. Jurídicas y Sociales (Vicálvaro)	35	38	23	3	3	35
G	Economía Financiera y Actuarial - Admón. y Dirección Empresas	Fac. CC. Jurídicas y Sociales (Móstoles)	15	5	2	7	0	15
G	Economía Financiera y Actuarial - Admón. y Dirección Empresas	Fac. CC. Jurídicas y Sociales (Vicálvaro)	15	32	12	3	0	15
G	Economía Financiera y Actuarial - Economía	Fac. CC. Jurídicas y Sociales (Móstoles)	20	5	5	5	0	13
G	Economía Financiera y Actuarial - Economía	Fac. CC. Jurídicas y Sociales (Vicálvaro)	10	20	7	1	0	10
G	Educación Infantil	Fac. CC. Jurídicas y Sociales (Fuenlabrada)	135	186	115	17	5	157
G	Educación Infantil	Fac. CC. Jurídicas y Sociales (Móstoles)	160	83	57	16	8	90
G	Educación Infantil (inglés)	Fac. CC. Jurídicas y Sociales (Vicálvaro)	90	39	36	11	10	75
G	Educación Infantil (semipresencial)	Fac. CC. Jurídicas y Sociales (Vicálvaro)		242	56	1	0	58
G	Educación Infantil - Educación Primaria	Fac. CC. Jurídicas y Sociales (Fuenlabrada)	12	72	12	0	0	13
G	Educación Primaria (mención Educación Física)	Fac. CC. Jurídicas y Sociales (Fuenlabrada)	150	157	81	16	16	151
G	Educación Primaria (mención Educación Musical)	Fac. CC. Jurídicas y Sociales (Móstoles)	80	48	31	16	9	80
G	Educación Primaria (mención Lengua Extranjera Inglés) (Inglés)	Fac. CC. Jurídicas y Sociales (Vicálvaro)	75	81	50	7	3	75
G	Educación Primaria (semipresencial)	Fac. CC. Jurídicas y Sociales (Vicálvaro)	30	142	27	2	1	31

Anexo a.1 Proceso general. Universidades públicas 2017-2018

UNIVERSIDAD REY JUAN CARLOS. ENSEÑANZAS DE GRADO (CONT.)						Admitidos			
Ciclo	Area/Titulación	Centros	Oferta 2017-2018	Preinscr. julio 17	1ª Opc. 2ª Opc. Resto			Total	
					Julio 2017				
<b>CENTROS PROPIOS</b>									
<b>CIENCIAS SOCIALES Y JURÍDICAS (CONT.)</b>									
G	Educación Primaria - Lengua y Literatura Española	Fac. CC. Jurídicas y Sociales (Fuenlabrada)	10	17	9	0	0	10	
G	Educación Primaria - Matemáticas	Fac. CC. Jurídicas y Sociales (Móstoles)	10	24	8	1	0	10	
G	Filosofía - Ciencia Política y Gestión Pública	Fac. CC. Jurídicas y Sociales (Fuenlabrada)		3	3	1	2	10	
G	Filosofía - Economía	Fac. CC. Jurídicas y Sociales (Fuenlabrada)	10	1	1	0	0	5	
G	Filosofía - Ciencia Política y Gestión Pública - Economía	Fac. CC. Jurídicas y Sociales (Fuenlabrada)	10						
G	Historia - Ciencia Política y Gestión Pública	Fac. CC. Jurídicas y Sociales (Fuenlabrada)	12	15	10	1	0	12	
G	Historia - Educación Primaria (semipresencial)	Fac. CC. Jurídicas y Sociales (Fuenlabrada)	10	3	3	1	1	10	
G	Historia - Periodismo	Fac. CC. Jurídicas y Sociales (Fuenlabrada)	25	33	22	2	0	25	
G	Historia (semipresencial) - Relaciones Internacionales	Fac. CC. Jurídicas y Sociales (Fuenlabrada)	15	3	3	1	2	10	
G	Historia - Turismo	Fac. CC. Jurídicas y Sociales (Fuenlabrada)	15	22	14	0	0	15	
G	Lengua de Signos Española y Comunidad Sorda	Fac. CC. Jurídicas y Sociales (Alcorcón)	40	11	11	5	12	36	
G	Lengua de Signos Española y Comunidad Sorda	Fac. CC. Jurídicas y Sociales (Madrid)	50	27	26	11	7	50	
G	Lengua de Signos Española y Comunidad Sorda - Educación Primaria	Fac. CC. Jurídicas y Sociales (Vicálvaro)	10	16	7	2	0	10	
G	Lengua de Signos Española y Comunidad Sorda - Terapia Ocupacional	Fac. CC. Jurídicas y Sociales (Alcorcón)	10	11	2	2	1	10	
G	Lengua de Signos Española y Comunidad Sorda - Trabajo Social	Fac. CC. Jurídicas y Sociales (Alcorcón)	10	12	6	1	2	10	
G	Marketing	Fac. CC. Jurídicas y Sociales (Aranjuez)	75	33	16	6	21	75	
G	Marketing	Fac. CC. Jurídicas y Sociales (Fuenlabrada)	85	103	47	18	5	87	
G	Marketing	Fac. CC. Jurídicas y Sociales (Móstoles)	75	58	26	21	6	76	
G	Marketing	Fac. CC. Jurídicas y Sociales (Vicálvaro)	85	155	51	25	1	86	
G	Marketing (Inglés)	Fac. CC. Jurídicas y Sociales (Vicálvaro)	85	67	45	19	5	85	
G	Periodismo	Fac. CC. de la Comunicación (Fuenlabrada)	80	108	46	20	3	81	
G	Periodismo (semipresencial)	Fac. CC. de la Comunicación (Fuenlabrada)	80	50	27	13	15	82	
G	Periodismo	Fac. CC. Jurídicas y Sociales (Vicálvaro)	82	68	36	18	7	83	
G	Periodismo - Comunicación Audiovisual	Fac. CC. de la Comunicación (Fuenlabrada)	80	59	37	33	1	80	
G	Periodismo - Comunicación Audiovisual	Fac. CC. de la Comunicación (Vicálvaro)	92	94	42	45	1	93	
G	Protocolo, Organización de Eventos y Comunicación Corporativa (Inglés)	Fac. CC. Jurídicas y Sociales (Madrid)	65	84	35	16	3	65	
G	Protocolo, Organización de Eventos y Comunicación Corporativa	Fac. CC. Jurídicas y Sociales (Vicálvaro)	65	182	53	8	3	68	
G	Publicidad y Relaciones Públicas	Fac. CC. de la Comunicación (Fuenlabrada)	70	96	36	18	2	71	

Anexo a.1 Proceso general. Universidades públicas 2017-2018

UNIVERSIDAD REY JUAN CARLOS. ENSEÑANZAS DE GRADO (CONT.)								
Ciclo	Area/Titulación	Centros	Oferta 2017-2018	Preinscr. julio 17	Admitidos			Total
					1ª Opc. Julio 2017	2ª Opc.	Resto	
<b>CENTROS PROPIOS</b>								
<b>CIENCIAS SOCIALES Y JURÍDICAS (CONT.)</b>								
G	Publicidad y Relaciones Públicas (semipresencial)	Fac. CC. de la Comunicación (Fuenlabrada)	75	56	30	8	7	75
G	Publicidad y Relaciones Públicas	Fac. CC. de la Comunicación (Vicálvaro)	85	120	49	26	1	85
G	Publicidad y Relaciones Públicas - Administración y Dirección Empresas	Fac. CC. de la Comunicación (Fuenlabrada)	80	83	40	32	2	80
G	Publicidad y Relaciones Públicas - Marketing	Fac. CC. de la Comunicación (Fuenlabrada)	20	204	17	2	0	21
G	Relaciones Internacionales	Fac. CC. Jurídicas y Sociales (Aranjuez)	65	4	4	9	8	53
G	Relaciones Internacionales	Fac. CC. Jurídicas y Sociales (Fuenlabrada)	70	90	28	21	1	72
G	Relaciones Internacionales (Internacional Relations)	Fac. CC. Jurídicas y Sociales (Vicálvaro)	65	88	33	23	3	67
G	Relaciones Internacionales - Ciencia Política y Gestión Pública	Fac. CC. Jurídicas y Sociales (Fuenlabrada)	15	25	9	3	0	16
G	Relaciones Internacionales - Economía	Fac. CC. Jurídicas y Sociales (Fuenlabrada)	60	85	32	16	1	63
G	Relaciones Internacionales - Periodismo	Fac. CC. Jurídicas y Sociales (Fuenlabrada)	15	87	16	0	1	17
G	Relaciones Internacionales (Inglés) - Protocolo y Organización de Eventos	Fac. CC. Jurídicas y Sociales (Vicálvaro)	15	87	16	0	0	16
G	Relaciones Laborales y Recursos Humanos	Fac. CC. Jurídicas y Sociales (Alcorcón)	75	54	47	5	7	75
G	Relaciones Laborales y Recursos Humanos	Fac. CC. Jurídicas y Sociales (Aranjuez)	40	2	2	1	2	6
G	Relaciones Laborales y Recursos Humanos	Fac. CC. Jurídicas y Sociales (Vicálvaro)	70	44	37	11	4	70
G	Relaciones Laborales y RR. Humanos - Trabajo Social	Fac. Ciencias Jurídicas y Sociales (Alcorcón)	10	17	5	3	0	10
G	Relaciones Laborales y RR. Humanos - Trabajo Social	Fac. CC. Jurídicas y Sociales (Aranjuez)	15	1	1	2	3	7
G	Trabajo Social	Fac. CC. Jurídicas y Sociales (Alcorcón)	40	39	14	7	7	41
G	Trabajo Social	Fac. CC. Jurídicas y Sociales (Aranjuez)	40	6	6	5	12	38
G	Turismo	Fac. CC. Jurídicas y Sociales (Aranjuez)	55	19	19	6	9	51
G	Turismo	Fac. CC. del Turismo (Fuenlabrada)	80	37	30	18	12	81
G	Turismo (semipresencial)	Fac. CC. del Turismo (Fuenlabrada)						
G	Turismo	Fac. CC. del Turismo (Vicálvaro)	65	53	37	11	6	65
G	Turismo (inglés)	Fac. CC. del Turismo (Vicálvaro)	75	33	33	12	7	70
G	Turismo (semipresencial)	Fac. CC. del Turismo (Vicálvaro)	55	32	31	8	3	55
G	Turismo - Administración y Dirección de Empresas	Fac. CC. Jurídicas y Sociales (Aranjuez)	15	5	3	5	2	15
G	Turismo - Administración y Dirección de Empresas	Fac. CC. del Turismo (Fuenlabrada)	90	61	49	18	5	91
G	Turismo - Administración y Dirección de Empresas	Fac. CC. del Turismo (Vicálvaro)	70	75	49	8	0	70
G	Turismo - Marketing	Fac. CC. Jurídicas y Sociales (Aranjuez)	15	23	8	1	2	15
<b>Total Ciencias Sociales y Jurídicas</b>			<b>6.672</b>	<b>7.060</b>	<b>3.215</b>	<b>1.400</b>	<b>465</b>	<b>6.504</b>

**Anexo a.1** Proceso general. Universidades públicas 2017-2018

<b>UNIVERSIDAD REY JUAN CARLOS. ENSEÑANZAS DE GRADO (CONT.)</b>								
Ciclo	Área/Titulación	Centros	Oferta 2017-2018	Preinscr. julio 17	Admitidos			
					1ª Opc. Julio 2017	2ª Opc.	Resto	Total
<b>CENTROS PROPIOS</b>								
<b>CIENCIAS</b>								
G	Biología	E.S. CC. Experimentales y Tecnol. (Móstoles)	82	67	22	22	7	83
G	Ciencias Ambientales	E.S. CC. Experimentales y Tecnol. (Móstoles)	80	21	21	10	21	69
G	Ciencias Experimentales	E.S. CC. Experimentales y Tecnol. (Móstoles)	66	26	21	6	21	66
G	Ciencia y Tecnología de los Alimentos	E.S. CC. Experimentales y Tecnol. (Móstoles)	72	22	12	21	12	72
G	Matemáticas	E.S.T. de Ingeniería Informática (Móstoles)	15	27	6	1	1	16
<b>Total Ciencias</b>			<b>315</b>	<b>163</b>	<b>82</b>	<b>60</b>	<b>62</b>	<b>306</b>
<b>CIENCIAS DE LA SALUD</b>								
G	Ciencias de la Actividad Física y del Deporte - Fisioterapia	Fac. Ciencias Jurídicas y Sociales (Alcorcón)	15	225	10	1	0	16
G	Enfermería	Fac. Ciencias de la Salud (Alcorcón)	90	201	33	7	8	91
G	Fisioterapia	Fac. Ciencias de la Salud (Alcorcón)	140	249	49	38	20	156
G	Medicina	Fac. Ciencias de la Salud (Alcorcón)	150	417	60	31	0	163
G	Odontología	Fac. Ciencias de la Salud (Alcorcón)	40	94	5	8	12	41
G	Psicología	Fac. Ciencias de la Salud (Alcorcón)	60	103	36	6	5	64
G	Psicología	Fac. Ciencias de la Salud (Aranjuez)	60	52	9	13	8	60
G	Terapia Ocupacional	Fac. Ciencias de la Salud (Alcorcón)	70	45	11	13	18	70
G	Terapia Ocupacional - Trabajo Social	Fac. Ciencias de la Salud (Alcorcón)	10	32	7	2	1	10
<b>Total Ciencias de la Salud</b>			<b>635</b>	<b>1.418</b>	<b>220</b>	<b>119</b>	<b>72</b>	<b>671</b>
<b>INGENIERÍA Y ARQUITECTURA</b>								
G	Diseño y Desarrollo de Videojuegos	Fac. CC. Jurídicas y Sociales (Madrid)	45	142	26	10	1	45
G	Diseño y Desarrollo de Videojuegos	E.S.T. Ingeniería Informática (Móstoles)	60	132	49	11	0	61
G	Diseño y Desarrollo de Videojuegos - Ingeniería Computadores	E.S.T. Ingeniería Informática (Móstoles)	15	61	15	0	0	16
G	Fundamentos de la Arquitectura	Fac. CC. Jurídicas y Sociales (Aranjuez)	35	9	6	6	5	35
G	Fundamentos de la Arquitectura	Fac. CC. Jurídicas y Sociales (Fuenlabrada)	70	36	22	31	7	71
G	Fund. de Arquitectura - Diseño Integral y Gestión de la Imagen	Fac. CC. Jurídicas y Sociales (Aranjuez)	15	10	1	10	0	15
G	Fund. de Arquitectura - Diseño Integral y Gestión de la Imagen	Fac. CC. Jurídicas y Sociales (Fuenlabrada)	15	50	13	0	1	15
G	Fund. de Arquitectura - Paisajismo	Fac. CC. Jurídicas y Sociales (Aranjuez)	15	7	5	4	3	15
G	Ingeniería Aeroespacial en Aeronavegación	E.T.S. de Ingeniería de Telecomunicación (Fuenlabrada)	66	35	18	38	5	100
G	Ingeniería Aeroespacial en Vehículos Aeroespaciales	E.T.S. de Ingeniería de Telecomunicación (Fuenlabrada)	70	42	16	21	4	70
G	Ingeniería Ambiental	E.S. CC. Experimentales y Tecnol. (Móstoles)	44	11	11	5	2	27



**Anexo a.1** Proceso general. Universidades públicas 2017-2018

<b>UNIVERSIDAD REY JUAN CARLOS. ENSEÑANZAS DE GRADO (CONT.)</b>								
Ciclo	Area/Titulación	Centros	Oferta 2017-2018	Preinscr. julio 17	Admitidos			Total
					1ª Opc. Julio 2017	2ª Opc.	Resto	
<b>CENTROS PROPIOS</b>								
<b>INGENIERÍA Y ARQUITECTURA (CONT.)</b>								
G	Ingeniería Ambiental - Ingeniería en Organización Industrial	E.S. CC. Experimentales y Tecnol. (Móstoles)	12	6	6	1	2	12
G	Ingeniería Biomédica	E.T.S. de Ingeniería de Telecomunicación (Fuenlabrada)	60	41	5	19	9	62
G	Ingeniería Biomédica (Inglés)	E.T.S. de Ingeniería de Telecomunicación (Alcorcón)	50	11	3	10	11	51
G	Ingeniería de Computadores	E.S.T. Ingeniería Informática (Móstoles)	55	14	7	11	20	55
G	Ingeniería de la Energía	E.S. CC. Experimentales y Tecnol. (Móstoles)	45	19	17	9	6	45
G	Ingeniería de la Energía - Ingeniería Ambiental	E.S. CC. Experimentales y Tecnol. (Móstoles)	13	25	9	3	1	13
G	Ingeniería de la Energía - Ingeniería en Organización Industrial	E.S. CC. Experimentales y Tecnol. (Móstoles)	13	6	6	4	0	13
G	Ingeniería de Materiales	E.S. CC. Experimentales y Tecnol. (Móstoles)	50	15	14	8	13	50
G	Ingeniería de Materiales - Ingeniería de la Energía	E.S. CC. Experimentales y Tecnol. (Móstoles)	13	6	6	3	0	13
G	Ingeniería de Materiales - Ing. en Organización Industrial	E.S. CC. Experimentales y Tecnol. (Móstoles)	13	5	3	4	1	13
G	Ingeniería de Tecnologías Industriales	E.S. CC. Experimentales y Tecnol. (Móstoles)	75	23	6	18	8	75
G	Ingeniería del Software	E.S.T. Ingeniería Informática (Móstoles)	60	37	21	10	12	60
G	Ingeniería del Software - Matemáticas	E.S.T. Ingeniería Informática (Móstoles)	10	9	6	1	0	11
G	Ingeniería en Ciberseguridad	E.S. CC. Experimentales y Tecnol. (Móstoles)	70					
G	Ingeniería en Organización Industrial	E.S. CC. Experimentales y Tecnol. (Móstoles)	45	48	21	15	1	45
G	Ingeniería en Organización Industrial	E.S. CC. Experimentales y Tecnol. (Vicalvaro)	60	36	23	24	4	60
G	Ingeniería en Sistemas Audiovisuales y Multimedia	E.T.S. de Ingeniería de Telecomunicación (Fuenlabrada)	65	38	25	17	9	66
G	Ingeniería en Sistemas de Telecomunicación	E.T.S. de Ingeniería de Telecomunicación (Fuenlabrada)	20	11	5	4	2	20
G	Ing.en Sist. de Telecomunicación - Admón. y Dirección Empresas	E.T.S. de Ingeniería de Telecomunicación (Fuenlabrada)	12	9	5	1	0	12
G	Ingeniería en Tecnologías de la Telecomunicación	E.T.S. de Ingeniería de Telecomunicación (Fuenlabrada)	20	11	7	3	4	20
G	Ing. Tecnol. de la Telecom.- Ing. Aeroespacial en Aeronavegación	E.T.S. de Ingeniería de Telecomunicación (Fuenlabrada)	10	16	6	2	1	10
G	Ingeniería en Telemática	E.T.S. de Ingeniería de Telecomunicación (Fuenlabrada)	25	13	9	3	7	25
G	Ingeniería Informática	E.S.T. Ingeniería Informática (Móstoles)	65	76	20	31	2	65
G	Ingeniería Informática	E.S.T. Ingeniería Informática (Vicalvaro)	50	50	15	11	6	52
G	Ingeniería Informática - Administración y Dirección Empresas	E.S.T. Ingeniería Informática (Móstoles)	12	13	3	6	0	12

**Anexo a.1** Proceso general. Universidades públicas 2017-2018

<b>UNIVERSIDAD REY JUAN CARLOS. ENSEÑANZAS DE GRADO (CONT.)</b>						<b>Admitidos</b>			
<b>Ciclo</b>	<b>Area/Titulación</b>	<b>Centros</b>	<b>Oferta 2017-2018</b>	<b>Preinscr. julio 17</b>	<b>1ª Opc. 2ª Opc. Resto</b>			<b>Total</b>	
					<b>Julio 2017</b>				
<b>CENTROS PROPIOS</b>									
<b>INGENIERÍA Y ARQUITECTURA (CONT.)</b>									
G	Ing. Informática - Admón. y Dirección Empresas (semipresencial)	E.S.T. Ingeniería Informática (Vicálvaro)	12	10	5	5	2	13	
G	Ingeniería Informática - Ingeniería de Computadores	E.S.T. Ingeniería Informática (Móstoles)	15	3	2	5	5	15	
G	Ingeniería Informática - Ingeniería del Software	E.S.T. Ingeniería Informática (Móstoles)	15	28	8	4	0	15	
G	Ingeniería Informática - Matemáticas	E.S.T. Ingeniería Informática (Móstoles)	10	10	1	2	0	10	
G	Ingeniería Mecánica	E.S. CC. Experimentales y Tecnol. (Móstoles)	70	16	6	13	12	70	
G	Ingeniería Química	E.S. CC. Experimentales y Tecnol. (Móstoles)	43	29	18	7	7	43	
G	Ingeniería Química - Ingeniería Ambiental	E.S. CC. Experimentales y Tecnol. (Móstoles)	13	10	6	3	1	13	
G	Ingeniería Química - Ingeniería de la Energía	E.S. CC. Experimentales y Tecnol. (Móstoles)	13	20	11	0	0	13	
G	Ingeniería Química - Ingeniería en Organización Industrial		13	17	7	3	2	13	
<b>Total Ingeniería y Arquitectura</b>			<b>1.532</b>	<b>1.074</b>	<b>468</b>	<b>386</b>	<b>175</b>	<b>1.490</b>	
<b>CENTROS ADSCRITOS</b>			<b>1.372</b>	<b>357</b>	<b>343</b>	<b>1</b>	<b>0</b>	<b>345</b>	
<b>ARTES Y HUMANIDADES</b>									
G	Artes Escénicas - Interpretación	E.S. de Artes Escénicas y Espectáculos-TAI	50	13	13	0	0	13	
G	Bellas Artes	E.S. de Artes Escénicas y Espectáculos-TAI	50	5	5	0	0	6	
G	Cinematografía y Artes Visuales	E.S. de Artes Escénicas y Espectáculos-TAI	50	21	21	0	0	21	
G	Composición de Músicas Contemporáneas	E.S. de Artes Escénicas y Espectáculos-TAI	50	6	5	0	0	5	
G	Fotografía	E.S. de Artes Escénicas y Espectáculos-TAI	50	7	7	0	0	7	
<b>Total Artes y Humanidades</b>			<b>250</b>	<b>52</b>	<b>51</b>	<b>0</b>	<b>0</b>	<b>52</b>	
<b>CIENCIAS SOCIALES Y JURÍDICAS</b>									
G	Administración y Dirección de Empresas	Centro de Educación Superior CEDEU	32	5	5	0	0	5	
G	Administración y Dirección de Empresas	E.S. Gestión Empresarial y Marketing (ESIC)	160	48	47	0	0	47	
G	Administración y Dirección de Empresas (Inglés)	E.S. Gestión Empresarial y Marketing (ESIC)	50	23	23	0	0	23	
G	Administración y Dirección de Empresas	Escuela Superior ESERP Fund. Universitaria	60	1	1	0	0	1	
G	Administración y Dirección de Empresas	Centro Universitario Gestión IEB Global	75	50	49	1	0	50	
G	Administración y Dirección de Empresas - Derecho	Centro de Educación Superior CEDEU	20						
G	Administración y Dirección de Empresas - Derecho	Escuela Superior ESERP Fund. Universitaria	10	0					
G	Criminología	Escuela Superior ESERP Fund. Universitaria	60	2					
G	Criminología - Derecho	Escuela Superior ESERP Fund. Universitaria	10	11	10	0	0	10	
G	Derecho	Centro de Educación Superior CEDEU	32	1	1	0	0	1	
G	Derecho (semipresencial)	Centro de Educación Superior CEDEU	33	5	3	0	0	3	

**Anexo a.1** Proceso general. Universidades públicas 2017-2018

**UNIVERSIDAD REY JUAN CARLOS. ENSEÑANZAS DE GRADO (CONT.)**

Ciclo	Area/Titulación	Centros	Oferta 2017-2018	Preinscr. julio 17	Admitidos			Total
					1ª Opc. Julio 2017	2ª Opc.	Resto	
<b>CENTROS ADSCRITOS</b>								
<b>CIENCIAS SOCIALES Y JURÍDICAS</b>								
G	Derecho	Escuela Superior ESERP Fund. Universitaria	40	2	2	0	0	2
G	Derecho	Centro de Educación Superior Sergio Arboleda	100					
G	Dirección y Gestión de Empresas en el Ámbito Digital	E.S. Gestión Empresarial y Marketing (ESIC)	50	45	43	0	0	43
G	Marketing	E.S. Gestión Empresarial y Marketing (ESIC)	130	59	55	0	0	55
G	Marketing	Escuela Superior ESERP Fund. Universitaria	70	0				
G	Publicidad y Relaciones Públicas	E.S. Gestión Empresarial y Marketing (ESIC)	120	52	52	0	0	52
G	Turismo	Escuela Superior ESERP Fund. Universitaria	70	1	1	0	0	1
<b>Total Ciencias Sociales y Jurídicas</b>			<b>1.122</b>	<b>305</b>	<b>292</b>	<b>1</b>	<b>0</b>	<b>293</b>

<b>Total universidad</b>	<b>11.301</b>	<b>11.164</b>	<b>4.762</b>	<b>2.098</b>	<b>800</b>	<b>10.031</b>
<b>Centros propios</b>	<b>9.929</b>	<b>10.807</b>	<b>4.419</b>	<b>2.097</b>	<b>800</b>	<b>9.686</b>
<b>Centros adscritos</b>	<b>1.372</b>	<b>357</b>	<b>343</b>	<b>1</b>	<b>0</b>	<b>345</b>

**Anexo a.1** Proceso general. Universidades públicas 2017-2018

<b>UNIVERSIDAD REY JUAN CARLOS. ENSEÑANZAS DE GRADO (CONT.)</b>							
Ciclo	Area/Titulación	Centros	Preinscr. sept.	Admitidos			
				1ª Opc. Septiembre 2017	2ª Opc.	Resto	Total
<b>CENTROS PROPIOS</b>			<b>1.214</b>	<b>312</b>	<b>85</b>	<b>28</b>	<b>493</b>
<b>ARTES Y HUMANIDADES</b>							
G	Artes Visuales y Danza	Fac. Ciencias de la Comunicación (Fuenlabrada)	18	13	0	0	13
G	Bellas Artes	Fac. Ciencias Jurídicas y Sociales (Aranjuez)					
G	Bellas Artes	Fac. Ciencias Jurídicas y Sociales (Fuenlabrada)					
G	Bellas Artes - Diseño Integral y Gestión de la Imagen	Fac. Ciencias Jurídicas y Sociales (Aranjuez)					
G	Diseño Integral y Gestión de la Imagen	Fac. Ciencias Jurídicas y Sociales (Aranjuez)					
G	Diseño Integral y Gestión de la Imagen	Fac. Ciencias Jurídicas y Sociales (Fuenlabrada)					
G	Diseño Integral y Gestión de la Imagen	Fac. Ciencias Jurídicas y Sociales (Madrid)	1				
	Diseño y Gestión de Moda	Fac. Ciencias Jurídicas y Sociales (Aranjuez)					
	Diseño y Gestión de Moda	Fac. Ciencias Jurídicas y Sociales (Madrid)	0				
	Diseño y Gestión de Moda - Bellas Artes	Fac. Ciencias Jurídicas y Sociales (Aranjuez)					
	Diseño y Gestión de Moda - Diseño Integral y Gestión de la Imagen	Fac. Ciencias Jurídicas y Sociales (Aranjuez)					
G	Filosofía	Fac. Ciencias Jurídicas y Sociales (Fuenlabrada)	39	12	2	0	14
G	Filosofía - Lengua y Literatura Española	Fac. Ciencias Jurídicas y Sociales (Fuenlabrada)	7	6	2	0	9
G	Historia	Fac. Ciencias Jurídicas y Sociales (Madrid)	0				
G	Historia (semipresencial)	Fac. Ciencias Jurídicas y Sociales (Vicálvaro)					
G	Historia (semipresencial) - Bellas Artes	Fac. Ciencias Jurídicas y Sociales (Fuenlabrada)					
G	Lengua y Literatura Española	Fac. Ciencias Jurídicas y Sociales (Fuenlabrada)					
G	Lengua y Literatura Española - Periodismo	Fac. Ciencias Jurídicas y Sociales (Fuenlabrada)					
G	Paisajismo	Fac. Ciencias Jurídicas y Sociales (Aranjuez)	20	18	4	4	33
G	Traducción e Interpretación	Fac. Ciencias Jurídicas y Sociales (Aranjuez)	0				
G	Traducción e Interpretación	Fac. Ciencias Jurídicas y Sociales (Móstoles)	1	1	0	0	1
G	Traducción e Interpretación	Fac. CC. Jurídicas y Sociales (Móstoles)					
<b>Total Artes y Humanidades</b>			<b>86</b>	<b>50</b>	<b>8</b>	<b>4</b>	<b>70</b>
<b>CIENCIAS SOCIALES Y JURÍDICAS</b>							
G	Administración y Dirección de Empresas	Fac. CC. Jurídicas y Sociales (Aranjuez)	73	12	1	0	13
G	Administración y Dirección de Empresas	Fac. CC. Jurídicas y Sociales (Fuenlabrada)	0				
G	Administración y Dirección de Empresas	Fac. CC. Jurídicas y Sociales (Móstoles)	0				
G	Administración y Dirección de Empresas	Fac. CC. Jurídicas y Sociales (Vicálvaro)	1	1	0	0	1
G	Administración y Dirección de Empresas (inglés)	Fac. CC. Jurídicas y Sociales (Vicálvaro)	0				
G	ADE - Ciencia de Gestión e Ingeniería de Servicios (semipresencial)	Fac. CC. Jurídicas y Sociales (Madrid)					

**Anexo a.1** Proceso general. Universidades públicas 2017-2018

<b>UNIVERSIDAD REY JUAN CARLOS. ENSEÑANZAS DE GRADO (CONT.)</b>							
Ciclo	Area/Titulación	Centros	Preinscr. sept.	Admitidos			
				1ª Opc. Septiembre 2017	2ª Opc.	Resto	Total
<b>CENTROS PROPIOS</b>							
<b>CIENCIAS SOCIALES Y JURÍDICAS (CONT.)</b>							
G	ADE (semipresencias) - Ciencia de Gestión e Ing. de Servicios	Fac. CC. Jurídicas y Sociales (Madrid)					
G	Administración y Dirección de Empresas - Derecho	Fac. CC. Jurídicas y Sociales (Aranjuez)	110	9	1	0	10
G	Administración y Dirección de Empresas - Derecho	Fac. CC. Jurídicas y Sociales (Fuenlabrada)					
G	Administración y Dirección de Empresas - Derecho	Fac. CC. Jurídicas y Sociales (Madrid)	0				
G	Administración y Dirección de Empresas - Derecho	Fac. CC. Jurídicas y Sociales (Móstoles)	0				
G	Administración y Dirección de Empresas - Derecho	Fac. CC. Jurídicas y Sociales (Vicálvaro)	0				
G	Administración y Dirección de Empresas - Marketing	Fac. CC. Jurídicas y Sociales (Vicálvaro)	2	1	0	0	1
G	Bellas Artes - Turismo (semipresencial)	Fac. CC. Jurídicas y Sociales (Fuenlabrada)					
G	Ciencia Política y Gestión Pública	Fac. CC. Jurídicas y Sociales (Fuenlabrada)					
G	Ciencia Política y Gestión Pública	Fac. CC. Jurídicas y Sociales (Vicálvaro)					
G	Ciencia Política y Gestión Pública - Derecho	Fac. CC. Jurídicas y Sociales (Fuenlabrada)					
G	Ciencia Política y Gestión Pública - Derecho	Fac. CC. Jurídicas y Sociales (Vicálvaro)					
G	Ciencia Política y Gestión Pública - Economía	Fac. CC. Jurídicas y Sociales (Fuenlabrada)					
G	Ciencia Política y Gestión Pública - Economía	Fac. CC. Jurídicas y Sociales (Vicálvaro)					
G	Ciencia Política y Gestión Pública - Periodismo	Fac. CC. Jurídicas y Sociales (Fuenlabrada)					
G	Ciencia Política y Gestión Pública - Periodismo	Fac. CC. Jurídicas y Sociales (Vicálvaro)					
G	Ciencia, Gestión e Ingeniería de Servicios	Fac. CC. Jurídicas y Sociales (Madrid)	28	4	0	0	4
G	Ciencia, Gestión e Ing. de Servicios (semipresencial)	Fac. CC. Jurídicas y Sociales (Vicálvaro)					
G	Ciencia, Gest. e Ing. Servicios (semipresencial) - Ing. Organización Industrial	Fac. CC. Jurídicas y Sociales (Vicálvaro)					
G	Ciencia, Gest. e Ing. de Servicios (semipresencial) - Marketing	Fac. CC. Jurídicas y Sociales (Vicálvaro)					
G	Ciencia, Gestión e Ing. de Servicios (semipresencial) - Turismo	Fac. CC. Jurídicas y Sociales (Vicálvaro)					
G	Ciencias de la Actividad Física y del Deporte	Fac. CC. Jurídicas y Sociales (Alcorcón)					
G	Ciencias de la Actividad Física y del Deporte - Educación Primaria (semipresencial)	Fac. CC. Jurídicas y Sociales (Alcorcón, Vicálvaro)	1	1	0	0	1
G	Comunicación Audiovisual	Fac. CC. de la Comunicación (Fuenlabrada)	0				
G	Comunicación Audiovisual	Fac. CC. Jurídicas y Sociales (Vicálvaro)	0				
G	Comunicación Audiovisual - Administración y Dirección Empresas	Fac. CC. de la Comunicación (Fuenlabrada)					
G	Contabilidad y Finanzas	Fac. CC. Jurídicas y Sociales (Fuenlabrada)	66	16	6	3	29
G	Contabilidad y Finanzas	Fac. CC. Jurídicas y Sociales (Móstoles)	0				
G	Contabilidad y Finanzas	Fac. CC. Jurídicas y Sociales (Vicálvaro)	0				

**Anexo a.1** Proceso general. Universidades públicas 2017-2018

**UNIVERSIDAD REY JUAN CARLOS. ENSEÑANZAS DE GRADO (CONT.)**

Ciclo	Area/Titulación	Centros	Preinscr. sept.	Admitidos			
				1ª Opc. Septiembre 2017	2ª Opc.	Resto	Total
<b>CENTROS PROPIOS</b>							
<b>CIENCIAS SOCIALES Y JURÍDICAS (CONT.)</b>							
G	Contabilidad y Finanzas (semipresencial)	Fac. CC. Jurídicas y Sociales (Vicálvaro)	39	18	4	9	41
G	Contabilidad y Finanzas - Derecho	Fac. CC. Jurídicas y Sociales (Fuenlabrada)					
G	Contabilidad y Finanzas - Derecho	Fac. CC. Jurídicas y Sociales (Móstoles)					
G	Contabilidad y Finanzas - Derecho	Fac. CC. Jurídicas y Sociales (Vicálvaro)					
G	Contabilidad y Finanzas - Relaciones Laborales y RR. Humanos	Fac. CC. Jurídicas y Sociales (Madrid)					
G	Criminología	Fac. CC. Jurídicas y Sociales (Alcorcón)	0				
G	Criminología	Fac. CC. Jurídicas y Sociales (Aranjuez)	0				
G	Criminología	Fac. CC. Jurídicas y Sociales (Vicálvaro)					
G	Criminología - Derecho	Fac. CC. Jurídicas y Sociales (Aranjuez)	0				
G	Criminología - Derecho	Fac. CC. Jurídicas y Sociales (Vicálvaro)					
G	Criminología - Ingeniería Informática	Fac. CC. Jurídicas y Sociales (Vicálvaro)	0				
G	Criminología - Psicología	Fac. CC. Jurídicas y Sociales (Alcorcón)	0				
G	Criminología - Psicología	Fac. CC. Jurídicas y Sociales (Aranjuez)	1	1	0	0	1
G	Criminología - Trabajo Social	Fac. CC. Jurídicas y Sociales (Alcorcón)	0				
G	Criminología - Trabajo Social	Fac. CC. Jurídicas y Sociales (Aranjuez)	0				
G	Derecho	Fac. CC. Jurídicas y Sociales (Aranjuez)					
G	Derecho	Fac. CC. Jurídicas y Sociales (Fuenlabrada)					
G	Derecho	Fac. CC. Jurídicas y Sociales (Móstoles)	0				
G	Derecho	Fac. CC. Jurídicas y Sociales (Vicálvaro)	0				
G	Derecho (semipresencial)	Fac. CC. Jurídicas y Sociales (Vicálvaro)					
G	Derecho (Matrise on Droit)	Fac. CC. Jurídicas y Sociales (Madrid)					
G	Derecho - Periodismo	Fac. CC. Jurídicas y Sociales (Vicálvaro)					
G	Derecho - Relaciones Internacionales	Fac. CC. Jurídicas y Sociales (Fuenlabrada)					
G	Derecho (semipresencial) - Relaciones Internacionales (Inglés)	Fac. CC. Jurídicas y Sociales (Vicálvaro)					
G	Derecho - Relaciones Laborales y Recursos Humanos	Fac. CC. Jurídicas y Sociales (Aranjuez)					
G	Derecho - Relaciones Laborales y Recursos Humanos	Fac. CC. Jurídicas y Sociales (Vicálvaro)					
G	Dirección y Gestión de Empresas en el Ámbito Digital	Fac. CC. Jurídicas y Sociales (Madrid)					
G	Economía	Fac. CC. Jurídicas y Sociales (Aranjuez)	15	6	8	2	22
G	Economía	Fac. CC. Jurídicas y Sociales (Fuenlabrada)					
G	Economía (Inglés)	Fac. CC. Jurídicas y Sociales (Madrid)	57	10	1	0	12

**Anexo a.1** Proceso general. Universidades públicas 2017-2018

<b>UNIVERSIDAD REY JUAN CARLOS. ENSEÑANZAS DE GRADO (CONT.)</b>							
Ciclo	Area/Titulación	Centros	Preinscr. sept.	Admitidos			
				1ª Opc. Septiembre 2017	2ª Opc.	Resto	Total
<b>CENTROS PROPIOS</b>							
<b>CIENCIAS SOCIALES Y JURÍDICAS (CONT.)</b>							
G	Economía	Fac. CC. Jurídicas y Sociales (Móstoles)	132	14	0	0	14
G	Economía	Fac. CC. Jurídicas y Sociales (Vicálvaro)	0				
G	Economía - Derecho	Fac. CC. Jurídicas y Sociales (Aranjuez)					
G	Economía - Derecho	Fac. CC. Jurídicas y Sociales (Fuenlabrada)					
G	Economía - Derecho	Fac. CC. Jurídicas y Sociales (Móstoles)					
G	Economía - Derecho	Fac. CC. Jurídicas y Sociales (Vicálvaro)					
G	Economía - Historia	Fac. CC. Jurídicas y Sociales (Fuenlabrada)	0				
G	Economía - Matemáticas	Fac. CC. Jurídicas y Sociales (Móstoles)					
G	Economía - Periodismo	Fac. CC. Jurídicas y Sociales (Vicálvaro)					
G	Economía Financiera y Actuarial	Fac. CC. Jurídicas y Sociales (Móstoles)	18	5	8	2	25
G	Economía Financiera y Actuarial	Fac. CC. Jurídicas y Sociales (Vicálvaro)					
G	Economía Financiera y Actuarial - Admón. y Dirección Empresas	Fac. CC. Jurídicas y Sociales (Móstoles)					
G	Economía Financiera y Actuarial - Admón. y Dirección Empresas	Fac. CC. Jurídicas y Sociales (Vicálvaro)	0				
G	Economía Financiera y Actuarial - Economía	Fac. CC. Jurídicas y Sociales (Móstoles)	24	6	1	0	7
G	Economía Financiera y Actuarial - Economía	Fac. CC. Jurídicas y Sociales (Vicálvaro)					
G	Educación Infantil	Fac. CC. Jurídicas y Sociales (Fuenlabrada)	0				
G	Educación Infantil	Fac. CC. Jurídicas y Sociales (Móstoles)	0				
G	Educación Infantil (inglés)	Fac. CC. Jurídicas y Sociales (Vicálvaro)					
G	Educación Infantil (semipresencial)	Fac. CC. Jurídicas y Sociales (Vicálvaro)	0				
G	Educación Infantil - Educación Primaria	Fac. CC. Jurídicas y Sociales (Fuenlabrada)					
G	Educación Primaria (mención Educación Física)	Fac. CC. Jurídicas y Sociales (Fuenlabrada)	1				
G	Educación Primaria (mención Educación Musical)	Fac. CC. Jurídicas y Sociales (Móstoles)					
G	Educación Primaria (mención Lengua Extranjera Inglés) (Inglés)	Fac. CC. Jurídicas y Sociales (Vicálvaro)	0				
G	Educación Primaria (semipresencial)	Fac. CC. Jurídicas y Sociales (Vicálvaro)	1				
G	Educación Primaria - Lengua y Literatura Española	Fac. CC. Jurídicas y Sociales (Fuenlabrada)					
G	Educación Primaria - Matemáticas	Fac. CC. Jurídicas y Sociales (Móstoles)					
G	Filosofía - Ciencia Política y Gestión Pública	Fac. CC. Jurídicas y Sociales (Fuenlabrada)					
G	Filosofía - Economía	Fac. CC. Jurídicas y Sociales (Fuenlabrada)	16	6	0	0	6
G	Filosofía - Ciencia Política y Gestión Pública - Economía	Fac. CC. Jurídicas y Sociales (Fuenlabrada)					
G	Historia - Ciencia Política y Gestión Pública	Fac. CC. Jurídicas y Sociales (Fuenlabrada)					

**Anexo a.1** Proceso general. Universidades públicas 2017-2018

<b>UNIVERSIDAD REY JUAN CARLOS. ENSEÑANZAS DE GRADO (CONT.)</b>							
Ciclo	Area/Titulación	Centros	Preinscr. sept.	Admitidos			
				1ª Opc. Septiembre 2017	2ª Opc.	Resto	Total
<b>CENTROS PROPIOS</b>							
<b>CIENCIAS SOCIALES Y JURÍDICAS (CONT.)</b>							
G	Historia - Educación Primaria (semipresencial)	Fac. CC. Jurídicas y Sociales (Fuenlabrada)	1				
G	Historia - Periodismo	Fac. CC. Jurídicas y Sociales (Fuenlabrada)	0				
G	Historia (semipresencial) - Relaciones Internacionales	Fac. CC. Jurídicas y Sociales (Fuenlabrada)					
G	Historia - Turismo	Fac. CC. Jurídicas y Sociales (Fuenlabrada)					
G	Lengua de Signos Española y Comunidad Sorda	Fac. CC. Jurídicas y Sociales (Alcorcón)	13	9	2	3	17
G	Lengua de Signos Española y Comunidad Sorda	Fac. CC. Jurídicas y Sociales (Madrid)	9	7	2	0	10
G	Lengua de Signos Española y Comunidad Sorda - Educación Primaria	Fac. CC. Jurídicas y Sociales (Alcorcón)					
G	Lengua de Signos Española y Comunidad Sorda - Terapia Ocupacional	Fac. CC. Jurídicas y Sociales (Alcorcón)	0				
G	Lengua de Signos Española y Comunidad Sorda - Trabajo Social	Fac. CC. Jurídicas y Sociales (Alcorcón)					
G	Marketing	Fac. CC. Jurídicas y Sociales (Aranjuez)	81	10	2	0	13
G	Marketing	Fac. CC. Jurídicas y Sociales (Fuenlabrada)	1	1	0	0	1
G	Marketing	Fac. CC. Jurídicas y Sociales (Móstoles)	0				
G	Marketing	Fac. CC. Jurídicas y Sociales (Vicálvaro)	1				
G	Marketing (Inglés)	Fac. CC. Jurídicas y Sociales (Vicálvaro)					
G	Periodismo	Fac. CC. de la Comunicación (Fuenlabrada)	0				
G	Periodismo (semipresencial)	Fac. CC. de la Comunicación (Fuenlabrada)	0				
G	Periodismo	Fac. CC. Jurídicas y Sociales (Vicálvaro)	0				
G	Periodismo - Comunicación Audiovisual	Fac. CC. de la Comunicación (Fuenlabrada)					
G	Periodismo - Comunicación Audiovisual	Fac. CC. de la Comunicación (Vicálvaro)					
G	Protocolo, Organización de Eventos y Comunicación Corporativa (Inglés)	Fac. CC. Jurídicas y Sociales (Madrid)					
G	Protocolo, Organización de Eventos y Comunicación Corporativa	Fac. CC. Jurídicas y Sociales (Vicálvaro)					
G	Publicidad y Relaciones Públicas	Fac. CC. de la Comunicación (Fuenlabrada)	1				
G	Publicidad y Relaciones Públicas (semipresencial)	Fac. CC. de la Comunicación (Fuenlabrada)	0				
G	Publicidad y Relaciones Públicas	Fac. CC. de la Comunicación (Vicálvaro)	0				
G	Publicidad y Relaciones Públicas - Administración y Dirección Empresas	Fac. CC. de la Comunicación (Fuenlabrada)	0	0	1	0	1
G	Publicidad y Relaciones Públicas - Marketing	Fac. CC. de la Comunicación (Fuenlabrada)					
G	Relaciones Internacionales	Fac. CC. Jurídicas y Sociales (Aranjuez)	97	22	2	0	25
G	Relaciones Internacionales	Fac. CC. Jurídicas y Sociales (Fuenlabrada)					
G	Relaciones Internacionales (International Relations)	Fac. CC. Jurídicas y Sociales (Vicálvaro)					



**Anexo a.1** Proceso general. Universidades públicas 2017-2018

<b>UNIVERSIDAD REY JUAN CARLOS. ENSEÑANZAS DE GRADO (CONT.)</b>							
Ciclo	Area/Titulación	Centros	Preinscr. sept.	Admitidos			
				1ª Opc. Septiembre 2017	2ª Opc.	Resto	Total
<b>CENTROS PROPIOS</b>							
<b>CIENCIAS SOCIALES Y JURÍDICAS (CONT.)</b>							
G	Relaciones Internacionales - Ciencia Política y Gestión Pública	Fac. CC. Jurídicas y Sociales (Fuenlabrada)					
G	Relaciones Internacionales - Economía	Fac. CC. Jurídicas y Sociales (Fuenlabrada)					
G	Relaciones Internacionales - Periodismo	Fac. CC. Jurídicas y Sociales (Fuenlabrada)					
G	Relaciones Internacionales (Inglés) - Protocolo y Organización de Eventos	Fac. CC. Jurídicas y Sociales (Vicálvaro)					
G	Relaciones Laborales y Recursos Humanos	Fac. CC. Jurídicas y Sociales (Alcorcón)					
G	Relaciones Laborales y Recursos Humanos	Fac. CC. Jurídicas y Sociales (Aranjuez)	71	16	12	1	37
G	Relaciones Laborales y Recursos Humanos	Fac. CC. Jurídicas y Sociales (Vicálvaro)					
G	Relaciones Laborales y RR. Humanos - Trabajo Social	Fac. Ciencias Jurídicas y Sociales (Alcorcón)					
G	Relaciones Laborales y RR. Humanos - Trabajo Social	Fac. CC. Jurídicas y Sociales (Aranjuez)					
G	Trabajo Social	Fac. CC. Jurídicas y Sociales (Alcorcón)					
G	Trabajo Social	Fac. CC. Jurídicas y Sociales (Aranjuez)					
G	Turismo	Fac. CC. Jurídicas y Sociales (Aranjuez)	47	11	6	0	22
G	Turismo	Fac. CC. del Turismo (Fuenlabrada)					
G	Turismo (semipresencial)	Fac. CC. del Turismo (Fuenlabrada)					
G	Turismo	Fac. CC. del Turismo (Vicálvaro)					
G	Turismo (inglés)	Fac. CC. del Turismo (Vicálvaro)	55	12	3	1	17
G	Turismo (semipresencial)	Fac. CC. del Turismo (Vicálvaro)					
G	Turismo - Administración y Dirección de Empresas	Fac. CC. Jurídicas y Sociales (Aranjuez)					
G	Turismo - Administración y Dirección de Empresas	Fac. CC. del Turismo (Fuenlabrada)					
G	Turismo - Administración y Dirección de Empresas	Fac. CC. del Turismo (Vicálvaro)	0				
G	Turismo - Marketing	Fac. CC. Jurídicas y Sociales (Aranjuez)					
<b>Total Ciencias Sociales y Jurídicas</b>			<b>962</b>	<b>198</b>	<b>60</b>	<b>21</b>	<b>330</b>
<b>CIENCIAS</b>							
G	Biología	E.S. CC. Experimentales y Tecnol. (Móstoles)	0				
G	Ciencias Ambientales	E.S. CC. Experimentales y Tecnol. (Móstoles)	46	21	8	1	31
G	Ciencias Experimentales	E.S. CC. Experimentales y Tecnol. (Móstoles)	33	11	2	0	13
G	Ciencia y Tecnología de los Alimentos	E.S. CC. Experimentales y Tecnol. (Móstoles)	34	7	3	0	10
G	Matemáticas	E.S.T. de Ingeniería Informática (Móstoles)					
<b>Total Ciencias</b>			<b>113</b>	<b>39</b>	<b>13</b>	<b>1</b>	<b>54</b>

Anexo a.1 Proceso general. Universidades públicas 2017-2018

UNIVERSIDAD REY JUAN CARLOS. ENSEÑANZAS DE GRADO (CONT.)							
Ciclo	Area/Titulación	Centros	Preinscr. sept.	Admitidos			
				1ª Opc. Septiembre 2017	2ª Opc.	Resto	Total
<b>CENTROS PROPIOS</b>							
<b>CIENCIAS DE LA SALUD</b>							
G	Ciencias de la Actividad Física y del Deporte - Fisioterapia	Fac. Ciencias Jurídicas y Sociales (Alcorcón)					
G	Enfermería	Fac. Ciencias de la Salud (Alcorcón)	0				
G	Fisioterapia	Fac. Ciencias de la Salud (Alcorcón)					
G	Medicina	Fac. Ciencias de la Salud (Alcorcón)					
G	Odontología	Fac. Ciencias de la Salud (Alcorcón)					
G	Psicología	Fac. Ciencias de la Salud (Alcorcón)	0				
G	Psicología	Fac. Ciencias de la Salud (Aranjuez)	0				
G	Terapia Ocupacional	Fac. Ciencias de la Salud (Alcorcón)	0				
G	Terapia Ocupacional - Trabajo Social	Fac. Ciencias de la Salud (Alcorcón)	0				
<b>Total Ciencias de la Salud</b>			<b>0</b>	<b>0</b>	<b>0</b>	<b>0</b>	<b>0</b>
<b>INGENIERÍA Y ARQUITECTURA</b>							
G	Diseño y Desarrollo de Videojuegos	Fac. CC. Jurídicas y Sociales (Madrid)					
G	Diseño y Desarrollo de Videojuegos	E.S.T. Ingeniería Informática (Móstoles)					
G	Diseño y Desarrollo de Videojuegos - Ingeniería Computadores	E.S.T. Ingeniería Informática (Móstoles)					
G	Fundamentos de la Arquitectura	Fac. CC. Jurídicas y Sociales (Aranjuez)					
G	Fundamentos de la Arquitectura	Fac. CC. Jurídicas y Sociales (Fuenlabrada)					
G	Fund. de Arquitectura - Diseño Integral y Gestión de la Imagen	Fac. CC. Jurídicas y Sociales (Aranjuez)					
G	Fund. de Arquitectura - Diseño Integral y Gestión de la Imagen	Fac. CC. Jurídicas y Sociales (Fuenlabrada)	0				
G	Fund. de Arquitectura - Paisajismo	Fac. CC. Jurídicas y Sociales (Aranjuez)					
G	Ingeniería Aeroespacial en Aeronavegación	E.T.S. de Ingeniería de Telecomunicación (Fuenlabrada)	0				
G	Ingeniería Aeroespacial en Vehículos Aeroespaciales	E.T.S. de Ingeniería de Telecomunicación (Fuenlabrada)					
G	Ingeniería Ambiental	E.S. CC. Experimentales y Tecnol. (Móstoles)	23	15	4	2	26
G	Ingeniería Ambiental - Ingeniería en Organización Industrial	E.S. CC. Experimentales y Tecnol. (Móstoles)					
G	Ingeniería Biomédica	E.T.S. de Ingeniería de Telecomunicación (Fuenlabrada)					
G	Ingeniería Biomédica (Inglés)	E.T.S. de Ingeniería de Telecomunicación (Alcorcón)					
G	Ingeniería de Computadores	E.S.T. Ingeniería Informática (Móstoles)					
G	Ingeniería de la Energía	E.S. CC. Experimentales y Tecnol. (Móstoles)					
G	Ingeniería de la Energía - Ingeniería Ambiental	E.S. CC. Experimentales y Tecnol. (Móstoles)					
G	Ingeniería de la Energía - Ingeniería en Organización Industrial	E.S. CC. Experimentales y Tecnol. (Móstoles)					
G	Ingeniería de Materiales	E.S. CC. Experimentales y Tecnol. (Móstoles)	30	10	0	0	13
G	Ingeniería de Materiales - Ingeniería de la Energía	E.S. CC. Experimentales y Tecnol. (Móstoles)					
G	Ingeniería de Materiales - Ing. en Organización Industrial	E.S. CC. Experimentales y Tecnol. (Móstoles)					
G	Ingeniería de Tecnologías Industriales	E.S. CC. Experimentales y Tecnol. (Móstoles)	0				
G	Ingeniería del Software	E.S.T. Ingeniería Informática (Móstoles)					

Anexo a.1 Proceso general. Universidades públicas 2017-2018

UNIVERSIDAD REY JUAN CARLOS. ENSEÑANZAS DE GRADO (CONT.)							
Ciclo	Area/Titulación	Centros	Preinscr. sept.	Admitidos		Total	
				1ª Opc. Septiembre 2017	2ª Opc. Resto		
<b>CENTROS PROPIOS</b>							
<b>INGENIERÍA Y ARQUITECTURA (CONT.)</b>							
G	Ingeniería del Software - Matemáticas	E.S.T. Ingeniería Informática (Móstoles)					
G	Ingeniería en Ciberseguridad	E.S. CC. Experimentales y Tecnol. (Móstoles)					
G	Ingeniería en Organización Industrial	E.S. CC. Experimentales y Tecnol. (Móstoles)					
G	Ingeniería en Organización Industrial	E.S. CC. Experimentales y Tecnol. (Vicálvaro)					
G	Ingeniería en Sistemas Audiovisuales y Multimedia	E.T.S. de Ingeniería de Telecomunicación (Fuenlabrada)	0				
G	Ingeniería en Sistemas de Telecomunicación	E.T.S. de Ingeniería de Telecomunicación (Fuenlabrada)					
G	Ing.en Sist. de Telecomunicación - Admón. y Dirección Empresas	E.T.S. de Ingeniería de Telecomunicación (Fuenlabrada)					
G	Ingeniería en Tecnologías de la Telecomunicación	E.T.S. de Ingeniería de Telecomunicación (Fuenlabrada)					
G	Ing. Tecnol. de la Telecom.-Ing. Aeroespacial en Aeronavegación	E.T.S. de Ingeniería de Telecomunicación (Fuenlabrada)					
G	Ingeniería en Telemática	E.T.S. de Ingeniería de Telecomunicación (Fuenlabrada)					
G	Ingeniería Informática	E.S.T. Ingeniería Informática (Móstoles)					
G	Ingeniería Informática	E.S.T. Ingeniería Informática (Vicálvaro)					
G	Ingeniería Informática - Administración y Dirección Empresas	E.S.T. Ingeniería Informática (Móstoles)					
G	Ing. Informática - Admón. y Dirección Empresas (semipresencial)	E.S.T. Ingeniería Informática (Vicálvaro)					
G	Ingeniería Informática - Ingeniería de Computadores	E.S.T. Ingeniería Informática (Móstoles)					
G	Ingeniería Informática - Ingeniería del Software	E.S.T. Ingeniería Informática (Móstoles)					
G	Ingeniería Informática - Matemáticas	E.S.T. Ingeniería Informática (Móstoles)					
G	Ingeniería Mecánica	E.S. CC. Experimentales y Tecnol. (Móstoles)	0				
G	Ingeniería Química	E.S. CC. Experimentales y Tecnol. (Móstoles)					
G	Ingeniería Química - Ingeniería Ambiental	E.S. CC. Experimentales y Tecnol. (Móstoles)					
G	Ingeniería Química - Ingeniería de la Energía	E.S. CC. Experimentales y Tecnol. (Móstoles)					
G	Ingeniería Química - Ingeniería en Organización Industrial	E.S. CC. Experimentales y Tecnol. (Móstoles)					
<b>Total Ingeniería y Arquitectura</b>			<b>53</b>	<b>25</b>	<b>4</b>	<b>2</b>	<b>39</b>
<b>CENTROS ADSCRITOS</b>			<b>521</b>	<b>313</b>	<b>0</b>	<b>0</b>	<b>315</b>
<b>ARTES Y HUMANIDADES</b>							
G	Artes Escénicas - Interpretación	E.S. de Artes Escénicas y Espectáculos-TAI	16				
G	Bellas Artes	E.S. de Artes Escénicas y Espectáculos-TAI	25				
G	Cinematografía y Artes Visuales	E.S. de Artes Escénicas y Espectáculos-TAI	30				
G	Composición de Músicas Contemporáneas	E.S. de Artes Escénicas y Espectáculos-TAI	11				
G	Fotografía	E.S. de Artes Escénicas y Espectáculos-TAI	11				
<b>Total Artes y Humanidades</b>			<b>93</b>	<b>0</b>	<b>0</b>	<b>0</b>	<b>0</b>

**Anexo a.1** Proceso general. Universidades públicas 2017-2018

<b>UNIVERSIDAD REY JUAN CARLOS. ENSEÑANZAS DE GRADO (CONT.)</b>			<b>Admitidos</b>				
<b>Ciclo</b>	<b>Area/Titulación</b>	<b>Centros</b>	<b>Preinscr. sept.</b>	<b>1ª Opc. 2ª Opc. Resto</b>			<b>Total</b>
				<b>Septiembre 2017</b>			
<b>CENTROS ADSCRITOS</b>							
<b>CIENCIAS SOCIALES Y JURÍDICAS</b>							
G	Administración y Dirección de Empresas	Centro de Educación Superior CEDEU					
G	Administración y Dirección de Empresas	E.S. Gestión Empresarial y Marketing (ESIC)	59	57	0	0	58
G	Administración y Dirección de Empresas (Inglés)	E.S. Gestión Empresarial y Marketing (ESIC)	35	28	0	0	28
G	Administración y Dirección de Empresas	Escuela Superior ESERP Fund. Universitaria	25	21	0	0	21
G	Administración y Dirección de Empresas	Centro Universitario Gestión IEB Global	15	14	0	0	14
G	Administración y Dirección de Empresas - Derecho	Centro de Educación Superior CEDEU	2				
G	Administración y Dirección de Empresas - Derecho	Escuela Superior ESERP Fund. Universitaria	6	3	0	0	3
G	Criminología	Escuela Superior ESERP Fund. Universitaria	33	22	0	0	22
G	Criminología - Derecho	Escuela Superior ESERP Fund. Universitaria	21	10	0	0	10
G	Derecho	Centro de Educación Superior CEDEU	6				
G	Derecho (semipresencial)	Centro de Educación Superior CEDEU	3				
G	Derecho	Escuela Superior ESERP Fund. Universitaria	12	8	0	0	8
G	Derecho	Centro de Educación Superior Sergio Arboleda	0				
G	Dirección y Gestión de Empresas en el Ámbito Digital	E.S. Gestión Empresarial y Marketing (ESIC)	52	7	0	0	7
G	Marketing	E.S. Gestión Empresarial y Marketing (ESIC)	62	60	0	0	61
G	Marketing	Escuela Superior ESERP Fund. Universitaria	20	16	0	0	16
G	Publicidad y Relaciones Públicas	E.S. Gestión Empresarial y Marketing (ESIC)	70	62	0	0	62
G	Turismo	Escuela Superior ESERP Fund. Universitaria	7	5	0	0	5
<b>Total Ciencias Sociales y Jurídicas</b>			<b>428</b>	<b>313</b>	<b>0</b>	<b>0</b>	<b>315</b>
<b>Total universidad</b>			<b>1.735</b>	<b>625</b>	<b>85</b>	<b>28</b>	<b>808</b>
<b>Centros propios</b>			<b>1.214</b>	<b>312</b>	<b>85</b>	<b>28</b>	<b>493</b>
<b>Centros adscritos</b>			<b>521</b>	<b>313</b>	<b>0</b>	<b>0</b>	<b>315</b>

Anexo a.1 Proceso general. Universidades públicas 2017-2018

**UNIVERSIDAD REY JUAN CARLOS. ENSEÑANZAS DE GRADO (CONT.)**

Ciclo	Área/Titulación	Centros	Preinscr. total	Admitidos				Nuevos total
				1ª Opc. Julio+Septiembre 2017	2ª Opc.	Resto	Total	
<b>CENTROS PROPIOS</b>			<b>12.021</b>	<b>4.731</b>	<b>2.182</b>	<b>828</b>	<b>10.179</b>	<b>9.256</b>
<b>ARTES Y HUMANIDADES</b>								
G	Artes Visuales y Danza	Fac. Ciencias de la Comunicación (Fuenlabrada)	91	68	1	0	70	74
G	Bellas Artes	Fac. Ciencias Jurídicas y Sociales (Aranjuez)	19	6	18	6	50	46
G	Bellas Artes	Fac. Ciencias Jurídicas y Sociales (Fuenlabrada)	72	41	19	3	67	62
G	Bellas Artes - Diseño Integral y Gestión de la Imagen	Fac. Ciencias Jurídicas y Sociales (Aranjuez)	65	19	0	0	20	17
G	Diseño Integral y Gestión de la Imagen	Fac. Ciencias Jurídicas y Sociales (Aranjuez)	21	5	3	1	25	28
G	Diseño Integral y Gestión de la Imagen	Fac. Ciencias Jurídicas y Sociales (Fuenlabrada)	69	23	26	0	60	63
G	Diseño Integral y Gestión de la Imagen	Fac. Ciencias Jurídicas y Sociales (Madrid)	111	31	15	0	51	46
G	Diseño y Gestión de Moda	Fac. Ciencias Jurídicas y Sociales (Aranjuez)	50	6	26	2	50	49
G	Diseño y Gestión de Moda	Fac. Ciencias Jurídicas y Sociales (Madrid)	228	49	2	0	51	44
G	Diseño y Gestión de Moda - Bellas Artes	Fac. Ciencias Jurídicas y Sociales (Aranjuez)	50	14	0	0	15	15
G	Diseño y Gestión de Moda - Diseño Integral y Gestión de la Imagen	Fac. Ciencias Jurídicas y Sociales (Aranjuez)	60	15	0	0	15	13
G	Filosofía	Fac. Ciencias Jurídicas y Sociales (Fuenlabrada)	41	14	3	0	20	15
G	Filosofía - Lengua y Literaruta Española	Fac. Ciencias Jurídicas y Sociales (Fuenlabrada)	8	7	4	0	12	6
G	Historia	Fac. Ciencias Jurídicas y Sociales (Madrid)	14	11	1	3	20	17
G	Historia (semipresencial)	Fac. Ciencias Jurídicas y Sociales (Vicálvaro)	6	6	1	0	8	1
G	Historia (semipresencial) - Bellas Artes	Fac. Ciencias Jurídicas y Sociales (Fuenlabrada)	4	4	0	2	13	0
G	Lengua y Literatura Española	Fac. Ciencias Jurídicas y Sociales (Fuenlabrada)	12	10	1	1	16	12
G	Lengua y Literatura Española - Periodismo	Fac. Ciencias Jurídicas y Sociales (Fuenlabrada)	38	18	3	0	25	22
G	Paisajismo	Fac. Ciencias Jurídicas y Sociales (Aranjuez)	22	20	6	10	46	31
G	Traducción e Interpretación	Fac. Ciencias Jurídicas y Sociales (Aranjuez)	79	54	9	1	75	50
G	Traducción e Interpretación	Fac. Ciencias Jurídicas y Sociales (Móstoles)	118	63	2	1	76	69
<b>Total Artes y Humanidades</b>			<b>1.178</b>	<b>484</b>	<b>140</b>	<b>30</b>	<b>785</b>	<b>680</b>
<b>CIENCIAS SOCIALES Y JURÍDICAS</b>								
G	Administración y Dirección de Empresas	Fac. CC. Jurídicas y Sociales (Aranjuez)	99	35	8	5	63	48
G	Administración y Dirección de Empresas	Fac. CC. Jurídicas y Sociales (Fuenlabrada)	96	71	41	17	180	147
G	Administración y Dirección de Empresas	Fac. CC. Jurídicas y Sociales (Móstoles)	103	75	29	6	151	136
G	Administración y Dirección de Empresas	Fac. CC. Jurídicas y Sociales (Vicálvaro)	201	152	69	19	332	302
G	Administración y Dirección de Empresas (inglés)	Fac. CC. Jurídicas y Sociales (Vicálvaro)	30	18	24	7	80	73
G	ADE (presencial) - Ciencia de Gestión e Ingeniería de Servicios (semipresencial)	Fac. CC. Jurídicas y Sociales (Madrid)	7	3	3	1	10	9

**Anexo a.1** Proceso general. Universidades públicas 2017-2018

<b>UNIVERSIDAD REY JUAN CARLOS. ENSEÑANZAS DE GRADO (CONT.)</b>									
Ciclo	Area/Titulación	Centros	Preinscr. total	Admitidos				Nuevos total	
				1ª Opc. Julio	2ª Opc. Septiembre	Resto	Total		
<b>CENTROS PROPIOS</b>									
<b>CIENCIAS SOCIALES Y JURÍDICAS (CONT.)</b>									
G	ADE (semipresencias) - Ciencia de Gestión e Ing. de Servicios (presencial)	Fac. CC. Jurídicas y Sociales (Madrid)	10	7	2	0	10	10	
G	Administración y Dirección de Empresas - Derecho	Fac. CC. Jurídicas y Sociales (Aranjuez)	116	15	8	5	31	20	
G	Administración y Dirección de Empresas - Derecho	Fac. CC. Jurídicas y Sociales (Fuenlabrada)	42	42	13	3	75	70	
G	Administración y Dirección de Empresas - Derecho	Fac. CC. Jurídicas y Sociales (Madrid)	69	36	16	8	80	59	
G	Administración y Dirección de Empresas - Derecho	Fac. CC. Jurídicas y Sociales (Móstoles)	31	29	17	14	85	85	
G	Administración y Dirección de Empresas - Derecho	Fac. CC. Jurídicas y Sociales (Vicálvaro)	60	39	14	5	76	83	
G	Administración y Dirección de Empresas - Marketing	Fac. CC. Jurídicas y Sociales (Vicálvaro)	196	46	8	1	56	52	
G	Bellas Artes - Turismo (semipresencial)	Fac. CC. Jurídicas y Sociales (Fuenlabrada)	15	6	1	1	10	7	
G	Ciencia Política y Gestión Pública	Fac. CC. Jurídicas y Sociales (Fuenlabrada)	11	11	2	3	20	16	
G	Ciencia Política y Gestión Pública	Fac. CC. Jurídicas y Sociales (Vicálvaro)	20	17	5	3	35	32	
G	Ciencia Política y Gestión Pública - Derecho	Fac. CC. Jurídicas y Sociales (Fuenlabrada)	6	3	5	0	10	8	
G	Ciencia Política y Gestión Pública - Derecho	Fac. CC. Jurídicas y Sociales (Vicálvaro)	12	5	6	1	16	14	
G	Ciencia Política y Gestión Pública - Economía	Fac. CC. Jurídicas y Sociales (Fuenlabrada)	11	5	5	1	15	9	
G	Ciencia Política y Gestión Pública - Economía	Fac. CC. Jurídicas y Sociales (Vicálvaro)	17	6	2	1	10	9	
G	Ciencia Política y Gestión Pública - Periodismo	Fac. CC. Jurídicas y Sociales (Fuenlabrada)	16	8	5	0	15	15	
G	Ciencia Política y Gestión Pública - Periodismo	Fac. CC. Jurídicas y Sociales (Vicálvaro)	18	8	3	2	15	11	
G	Ciencia, Gestión e Ingeniería de Servicios	Fac. CC. Jurídicas y Sociales (Madrid)	54	30	9	0	45	44	
G	Ciencia, Gestión e Ing. de Servicios (semipresencial)	Fac. CC. Jurídicas y Sociales (Vicálvaro)	23	15	4	0	20	16	
G	Ciencia, Gest. e Ing. Servicios (semipresencial) - Ing. Organización Industrial	Fac. CC. Jurídicas y Sociales (Vicálvaro)	9	4	1	3	10	6	
G	Ciencia, Gest. e Ing. de Servicios (semipresencial) - Marketing	Fac. CC. Jurídicas y Sociales (Vicálvaro)	12	6	2	0	10	7	
G	Ciencia, Gestión e Ing. de Servicios (semipresencial) - Turismo	Fac. CC. Jurídicas y Sociales (Vicálvaro)	7	4	1	3	10	10	
G	Ciencias de la Actividad Física y del Deporte	Fac. CC. Jurídicas y Sociales (Alcorcón)	125	13	17	2	48	46	
G	Ciencias de la Actividad Física y del Deporte (presencial)- Educación Primaria (semipresencial)	Fac. CC. Jurídicas y Sociales (Alcorcón, Vicálvaro)	24	10	5	0	16	16	
G	Comunicación Audiovisual	Fac. CC. de la Comunicación (Fuenlabrada)	145	73	56	7	170	165	
G	Comunicación Audiovisual	Fac. CC. Jurídicas y Sociales (Vicálvaro)	94	40	30	1	84	83	
G	Comunicación Audiovisual - Administración y Dirección Empresas	Fac. CC. de la Comunicación (Fuenlabrada)	78	47	12	1	81	80	
G	Contabilidad y Finanzas	Fac. CC. Jurídicas y Sociales (Fuenlabrada)	83	33	21	10	80	68	

**Anexo a.1** Proceso general. Universidades públicas 2017-2018

**UNIVERSIDAD REY JUAN CARLOS. ENSEÑANZAS DE GRADO (CONT.)**

Ciclo	Area/Titulación	Centros	Preinscr. total	Admitidos				Nuevos total
				1ª Opc. Julio	2ª Opc. Septiembre	Resto	Total	
<b>CENTROS PROPIOS</b>								
<b>CIENCIAS SOCIALES Y JURÍDICAS (CONT.)</b>								
G	Contabilidad y Finanzas	Fac. CC. Jurídicas y Sociales (Móstoles)	48	44	14	2	70	65
G	Contabilidad y Finanzas	Fac. CC. Jurídicas y Sociales (Vicálvaro)	37	32	13	3	55	60
G	Contabilidad y Finanzas (semipresencial)	Fac. CC. Jurídicas y Sociales (Vicálvaro)	57	36	7	11	65	45
G	Contabilidad y Finanzas - Derecho	Fac. CC. Jurídicas y Sociales (Fuenlabrada)	4	2	7	1	12	10
G	Contabilidad y Finanzas - Derecho	Fac. CC. Jurídicas y Sociales (Móstoles)	7	7	4	1	15	14
G	Contabilidad y Finanzas - Derecho	Fac. CC. Jurídicas y Sociales (Vicálvaro)	21	12	0	1	15	14
G	Contabilidad y Finanzas - Relaciones Laborales y RR. Humanos	Fac. CC. Jurídicas y Sociales (Madrid)	13	7	2	0	10	10
G	Criminología	Fac. CC. Jurídicas y Sociales (Alcorcón)	88	22	16	3	62	57
G	Criminología	Fac. CC. Jurídicas y Sociales (Aranjuez)	56	8	5	3	35	45
G	Criminología	Fac. CC. Jurídicas y Sociales (Vicálvaro)	104	28	22	0	57	59
G	Criminología - Derecho	Fac. CC. Jurídicas y Sociales (Aranjuez)	36	4	6	1	15	14
G	Criminología - Derecho	Fac. CC. Jurídicas y Sociales (Vicálvaro)	128	19	1	0	22	20
G	Criminología - Ingeniería Informática	Fac. CC. Jurídicas y Sociales (Vicálvaro)	54	10	2	1	15	15
G	Criminología - Psicología	Fac. CC. Jurídicas y Sociales (Alcorcón)	174	14	0	0	17	17
G	Criminología - Psicología	Fac. CC. Jurídicas y Sociales (Aranjuez)	47	7	6	2	16	9
G	Criminología - Trabajo Social	Fac. CC. Jurídicas y Sociales (Alcorcón)	65	7	4	0	16	16
G	Criminología - Trabajo Social	Fac. CC. Jurídicas y Sociales (Aranjuez)	3	0	7	0	10	7
G	Derecho	Fac. CC. Jurídicas y Sociales (Aranjuez)	23	13	5	4	25	24
G	Derecho	Fac. CC. Jurídicas y Sociales (Fuenlabrada)	39	12	15	5	45	43
G	Derecho	Fac. CC. Jurídicas y Sociales (Móstoles)	68	36	20	7	80	77
G	Derecho	Fac. CC. Jurídicas y Sociales (Vicálvaro)	82	37	22	4	90	99
G	Derecho (semipresencial)	Fac. CC. Jurídicas y Sociales (Vicálvaro)	61	37	14	6	65	74
G	Derecho (Matrise on Droit)	Fac. CC. Jurídicas y Sociales (Madrid)	9	9	2	1	15	
G	Derecho - Periodismo	Fac. CC. Jurídicas y Sociales (Vicálvaro)	50	16	3	0	21	17
G	Derecho - Relaciones Internacionales	Fac. CC. Jurídicas y Sociales (Fuenlabrada)	75	9	7	0	16	12
G	Derecho (semipresencial) - Relaciones Internacionales (Inglés)	Fac. CC. Jurídicas y Sociales (Vicálvaro)	23	2	6	0	11	6
G	Derecho - Relaciones Laborales y Recursos Humanos	Fac. CC. Jurídicas y Sociales (Aranjuez)	0	0	5	0	10	6
G	Derecho - Relaciones Laborales y Recursos Humanos	Fac. CC. Jurídicas y Sociales (Vicálvaro)	20	9	1	1	15	15

**Anexo a.1** Proceso general. Universidades públicas 2017-2018

**UNIVERSIDAD REY JUAN CARLOS. ENSEÑANZAS DE GRADO (CONT.)**

Ciclo	Area/Titulación	Centros	Preinscr. total	Admitidos				Nuevos total
				1ª Opc. Julio+Septiembre 2017	2ª Opc.	Resto	Total	
<b>CENTROS PROPIOS</b>								
<b>CIENCIAS SOCIALES Y JURÍDICAS (CONT.)</b>								
G	Dirección y Gestión de Empresas en el Ámbito Digital	Fac. CC. Jurídicas y Sociales (Madrid)	28	28	6	4	44	47
G	Economía	Fac. CC. Jurídicas y Sociales (Aranjuez)	31	22	15	5	52	34
G	Economía	Fac. CC. Jurídicas y Sociales (Fuenlabrada)	23	12	17	5	40	35
G	Economía (Inglés)	Fac. CC. Jurídicas y Sociales (Madrid)	84	37	16	4	69	59
G	Economía	Fac. CC. Jurídicas y Sociales (Móstoles)	139	21	8	2	40	36
G	Economía	Fac. CC. Jurídicas y Sociales (Vicálvaro)	34	18	17	1	50	59
G	Economía - Derecho	Fac. CC. Jurídicas y Sociales (Aranjuez)	5	2	4	2	15	10
G	Economía - Derecho	Fac. CC. Jurídicas y Sociales (Fuenlabrada)	7	0	6	0	15	12
G	Economía - Derecho	Fac. CC. Jurídicas y Sociales (Móstoles)	0	0	1	6	13	12
G	Economía - Derecho	Fac. CC. Jurídicas y Sociales (Vicálvaro)	11	2	4	1	10	7
G	Economía - Historia	Fac. CC. Jurídicas y Sociales (Fuenlabrada)	11	7	0	1	10	9
G	Economía - Matemáticas	Fac. CC. Jurídicas y Sociales (Móstoles)	4	2	4	0	10	10
G	Economía - Periodismo	Fac. CC. Jurídicas y Sociales (Vicálvaro)	33	17	3	0	20	21
G	Economía Financiera y Actuarial	Fac. CC. Jurídicas y Sociales (Móstoles)	26	13	14	3	43	47
G	Economía Financiera y Actuarial	Fac. CC. Jurídicas y Sociales (Vicálvaro)	38	23	3	3	35	30
G	Economía Financiera y Actuarial - Admón. y Dirección Empresas	Fac. CC. Jurídicas y Sociales (Móstoles)	5	2	7	0	15	12
G	Economía Financiera y Actuarial - Admón. y Dirección Empresas	Fac. CC. Jurídicas y Sociales (Vicálvaro)	32	12	3	0	15	13
G	Economía Financiera y Actuarial - Economía	Fac. CC. Jurídicas y Sociales (Móstoles)	29	11	6	0	20	18
G	Economía Financiera y Actuarial - Economía	Fac. CC. Jurídicas y Sociales (Vicálvaro)	20	7	1	0	10	9
G	Educación Infantil	Fac. CC. Jurídicas y Sociales (Fuenlabrada)	186	115	17	5	157	157
G	Educación Infantil	Fac. CC. Jurídicas y Sociales (Móstoles)	83	57	16	8	90	81
G	Educación Infantil (inglés)	Fac. CC. Jurídicas y Sociales (Vicálvaro)	39	36	11	10	75	69
G	Educación Infantil (semipresencial)	Fac. CC. Jurídicas y Sociales (Vicálvaro)	242	56	1	0	58	67
G	Educación Infantil - Educación Primaria	Fac. CC. Jurídicas y Sociales (Fuenlabrada)	72	12	0	0	13	11
G	Educación Primaria (mención Educación Física)	Fac. CC. Jurídicas y Sociales (Fuenlabrada)	158	81	16	16	151	140
G	Educación Primaria (mención Educación Musical)	Fac. CC. Jurídicas y Sociales (Móstoles)	48	31	16	9	80	71
G	Educación Primaria (mención Lengua Extranjera Inglés) (Inglés)	Fac. CC. Jurídicas y Sociales (Vicálvaro)	81	50	7	3	75	63
G	Educación Primaria (semipresencial)	Fac. CC. Jurídicas y Sociales (Vicálvaro)	143	27	2	1	31	36



**Anexo a.1** Proceso general. Universidades públicas 2017-2018

<b>UNIVERSIDAD REY JUAN CARLOS. ENSEÑANZAS DE GRADO (CONT.)</b>									
Ciclo	Área/Titulación	Centros	Preinscr. total	Admitidos				Nuevos total	
				1ª Opc. Julio	2ª Opc. Septiembre	Resto	Total		
<b>CENTROS PROPIOS</b>									
<b>CIENCIAS SOCIALES Y JURÍDICAS (CONT.)</b>									
G	Educación Primaria - Lengua y Literatura Española	Fac. CC. Jurídicas y Sociales (Fuenlabrada)	17	9	0	0	10	10	
G	Educación Primaria - Matemáticas	Fac. CC. Jurídicas y Sociales (Móstoles)	24	8	1	0	10	7	
G	Filosofía - Ciencia Política y Gestión Pública	Fac. CC. Jurídicas y Sociales (Fuenlabrada)	3	3	1	2	10	8	
G	Filosofía - Economía	Fac. CC. Jurídicas y Sociales (Fuenlabrada)	17	7	0	0	11	7	
G	Filosofía - Ciencia Política y Gestión Pública - Economía	Fac. CC. Jurídicas y Sociales (Fuenlabrada)	0	0	0				
G	Historia - Ciencia Política y Gestión Pública	Fac. CC. Jurídicas y Sociales (Fuenlabrada)	15	10	1	0	12	9	
G	Historia - Educación Primaria (semipresencial)	Fac. CC. Jurídicas y Sociales (Fuenlabrada)	4	3	1	1	10	9	
G	Historia - Periodismo	Fac. CC. Jurídicas y Sociales (Fuenlabrada)	33	22	2	0	25	20	
G	Historia (semipresencial) - Relaciones Internacionales	Fac. CC. Jurídicas y Sociales (Fuenlabrada)	3	3	1	2	10	1	
G	Historia - Turismo	Fac. CC. Jurídicas y Sociales (Fuenlabrada)	22	14	0	0	15	13	
G	Lengua de Signos Española y Comunidad Sorda	Fac. CC. Jurídicas y Sociales (Alcorcón)	24	20	7	15	53	35	
G	Lengua de Signos Española y Comunidad Sorda	Fac. CC. Jurídicas y Sociales (Madrid)	36	33	13	7	60	46	
G	Lengua de Signos Española y Comunidad Sorda - Educación Primaria	Fac. CC. Jurídicas y Sociales (Alcorcón)	16	7	2	0	10	7	
G	Lengua de Signos Española y Comunidad Sorda - Terapia Ocupacional	Fac. CC. Jurídicas y Sociales (Alcorcón)	11	2	2	1	10	7	
G	Lengua de Signos Española y Comunidad Sorda - Trabajo Social	Fac. CC. Jurídicas y Sociales (Alcorcón)	12	6	1	2	10	7	
G	Marketing	Fac. CC. Jurídicas y Sociales (Aranjuez)	114	26	8	21	88	74	
G	Marketing	Fac. CC. Jurídicas y Sociales (Fuenlabrada)	104	48	18	5	88	91	
G	Marketing	Fac. CC. Jurídicas y Sociales (Móstoles)	58	26	21	6	76	54	
G	Marketing	Fac. CC. Jurídicas y Sociales (Vicálvaro)	156	51	25	1	86	97	
G	Marketing (Inglés)	Fac. CC. Jurídicas y Sociales (Vicálvaro)	67	45	19	5	85	90	
G	Periodismo	Fac. CC. de la Comunicación (Fuenlabrada)	108	46	20	3	81	84	
G	Periodismo (semipresencial)	Fac. CC. de la Comunicación (Fuenlabrada)	50	27	13	15	82	79	
G	Periodismo	Fac. CC. Jurídicas y Sociales (Vicálvaro)	68	36	18	7	83	89	
G	Periodismo - Comunicación Audiovisual	Fac. CC. de la Comunicación (Fuenlabrada)	59	37	33	1	80	77	
G	Periodismo - Comunicación Audiovisual	Fac. CC. de la Comunicación (Vicálvaro)	94	42	45	1	93	98	
G	Protocolo, Organización de Eventos y Comunicación Corporativa (Inglés)	Fac. CC. Jurídicas y Sociales (Madrid)	84	35	16	3	65	63	
G	Protocolo, Organización de Eventos y Comunicación Corporativa	Fac. CC. Jurídicas y Sociales (Vicálvaro)	182	53	8	3	68	61	

**Anexo a.1** Proceso general. Universidades públicas 2017-2018

Ciclo	Area/Titulación	Centros	Preinscr. total	Admitidos				Nuevos total
				1ª Opc. Julio	2ª Opc. Agosto	Resto Septiembre	Total	
<b>UNIVERSIDAD REY JUAN CARLOS. ENSEÑANZAS DE GRADO (CONT.)</b>								
<b>CENTROS PROPIOS</b>								
<b>CIENCIAS SOCIALES Y JURÍDICAS (CONT.)</b>								
G	Publicidad y Relaciones Públicas	Fac. CC. de la Comunicación (Fuenlabrada)	97	36	18	2	71	71
G	Publicidad y Relaciones Públicas (semipresencial)	Fac. CC. de la Comunicación (Fuenlabrada)	56	30	8	7	75	82
G	Publicidad y Relaciones Públicas	Fac. CC. de la Comunicación (Vicálvaro)	120	49	26	1	85	82
G	Publicidad y Relaciones Públicas - Administración y Dirección Empresas	Fac. CC. de la Comunicación (Fuenlabrada)	83	40	33	2	81	85
G	Publicidad y Relaciones Públicas - Marketing	Fac. CC. de la Comunicación (Fuenlabrada)	204	17	2	0	21	17
G	Relaciones Internacionales	Fac. CC. Jurídicas y Sociales (Aranjuez)	101	26	11	8	78	60
G	Relaciones Internacionales	Fac. CC. Jurídicas y Sociales (Fuenlabrada)	90	28	21	1	72	72
G	Relaciones Internacionales (Internacional Relations)	Fac. CC. Jurídicas y Sociales (Vicálvaro)	88	33	23	3	67	69
G	Relaciones Internacionales - Ciencia Política y Gestión Pública	Fac. CC. Jurídicas y Sociales (Fuenlabrada)	25	9	3	0	16	14
G	Relaciones Internacionales - Economía	Fac. CC. Jurídicas y Sociales (Fuenlabrada)	85	32	16	1	63	57
G	Relaciones Internacionales - Periodismo	Fac. CC. Jurídicas y Sociales (Fuenlabrada)	87	16	0	1	17	13
G	Relaciones Internacionales (Inglés) - Protocolo y Organización de Eventos	Fac. CC. Jurídicas y Sociales (Vicálvaro)	87	16	0	0	16	14
G	Relaciones Laborales y Recursos Humanos	Fac. CC. Jurídicas y Sociales (Alcorcón)	54	47	5	7	75	72
G	Relaciones Laborales y Recursos Humanos	Fac. CC. Jurídicas y Sociales (Aranjuez)	73	18	13	3	43	29
G	Relaciones Laborales y Recursos Humanos	Fac. CC. Jurídicas y Sociales (Vicálvaro)	44	37	11	4	70	71
G	Relaciones Laborales y RR. Humanos - Trabajo Social	Fac. Ciencias Jurídicas y Sociales (Alcorcón)	17	5	3	0	10	9
G	Relaciones Laborales y RR. Humanos - Trabajo Social	Fac. CC. Jurídicas y Sociales (Aranjuez)	1	1	2	3	7	5
G	Trabajo Social	Fac. CC. Jurídicas y Sociales (Alcorcón)	39	14	7	7	41	35
G	Trabajo Social	Fac. CC. Jurídicas y Sociales (Aranjuez)	6	6	5	12	38	20
G	Turismo	Fac. CC. Jurídicas y Sociales (Aranjuez)	66	30	12	9	73	46
G	Turismo	Fac. CC. del Turismo (Fuenlabrada)	37	30	18	12	81	77
G	Turismo (semipresencial)	Fac. CC. del Turismo (Fuenlabrada)						1
G	Turismo	Fac. CC. del Turismo (Vicálvaro)	53	37	11	6	65	57
G	Turismo (inglés)	Fac. CC. del Turismo (Vicálvaro)	88	45	15	8	87	74

**Anexo a.1** Proceso general. Universidades públicas 2017-2018

<b>UNIVERSIDAD REY JUAN CARLOS. ENSEÑANZAS DE GRADO (CONT.)</b>								
Ciclo	Área/Titulación	Centros	Preinscr. total	Admitidos				Nuevos total
				1ª Opc. Julio	2ª Opc. Septiembre	Resto	Total	
<b>CENTROS PROPIOS</b>								
<b>CIENCIAS SOCIALES Y JURÍDICAS (CONT.)</b>								
G	Turismo (semipresencial)	Fac. CC. del Turismo (Vicálvaro)	32	31	8	3	55	44
G	Turismo - Administración y Dirección de Empresas	Fac. CC. Jurídicas y Sociales (Aranjuez)	5	3	5	2	15	12
G	Turismo - Administración y Dirección de Empresas	Fac. CC. del Turismo (Fuenlabrada)	61	49	18	5	91	78
G	Turismo - Administración y Dirección de Empresas	Fac. CC. del Turismo (Vicálvaro)	75	49	8	0	70	66
G	Turismo - Marketing	Fac. CC. Jurídicas y Sociales (Aranjuez)	23	8	1	2	15	11
<b>Total Ciencias Sociales y Jurídicas</b>			<b>8.022</b>	<b>3.413</b>	<b>1.460</b>	<b>486</b>	<b>6.834</b>	<b>6.267</b>
<b>CIENCIAS</b>								
G	Biología	E.S. CC. Experimentales y Tecnol. (Móstoles)	67	22	22	7	83	79
G	Ciencias Ambientales	E.S. CC. Experimentales y Tecnol. (Móstoles)	67	42	18	22	100	66
G	Ciencias Experimentales	E.S. CC. Experimentales y Tecnol. (Móstoles)	59	32	8	21	79	64
G	Ciencia y Tecnología de los Alimentos	E.S. CC. Experimentales y Tecnol. (Móstoles)	56	19	24	12	82	67
G	Matemáticas	E.S.T. de Ingeniería Informática (Móstoles)	27	6	1	1	16	15
<b>Total Ciencias</b>			<b>276</b>	<b>121</b>	<b>73</b>	<b>63</b>	<b>360</b>	<b>291</b>
<b>CIENCIAS DE LA SALUD</b>								
G	Ciencias de la Actividad Física y del Deporte - Fisioterapia	Fac. Ciencias Jurídicas y Sociales (Alcorcón)	225	10	1	0	16	14
G	Enfermería	Fac. Ciencias de la Salud (Alcorcón)	201	33	7	8	91	107
G	Fisioterapia	Fac. Ciencias de la Salud (Alcorcón)	249	49	38	20	156	141
G	Medicina	Fac. Ciencias de la Salud (Alcorcón)	417	60	31	0	163	153
	Odontología	Fac. Ciencias de la Salud (Alcorcón)	94	5	8	12	41	39
	Psicología	Fac. Ciencias de la Salud (Alcorcón)	103	36	6	5	64	68
	Psicología	Fac. Ciencias de la Salud (Aranjuez)	52	9	13	8	60	44
G	Terapia Ocupacional	Fac. Ciencias de la Salud (Alcorcón)	45	11	13	18	70	71
G	Terapia Ocupacional - Trabajo Social	Fac. Ciencias de la Salud (Alcorcón)	32	7	2	1	10	7
<b>Total Ciencias de la Salud</b>			<b>1.418</b>	<b>220</b>	<b>119</b>	<b>72</b>	<b>671</b>	<b>644</b>
<b>INGENIERÍA Y ARQUITECTURA</b>								
G	Diseño y Desarrollo de Videojuegos	Fac. CC. Jurídicas y Sociales (Madrid)	142	26	10	1	45	35
G	Diseño y Desarrollo de Videojuegos	E.S.T. Ingeniería Informática (Móstoles)	132	49	11	0	61	64
G	Diseño y Desarrollo de Videojuegos - Ingeniería Computadores	E.S.T. Ingeniería Informática (Móstoles)	61	15	0	0	16	16
G	Fundamentos de la Arquitectura	Fac. CC. Jurídicas y Sociales (Aranjuez)	9	6	6	5	35	17
G	Fundamentos de la Arquitectura	Fac. CC. Jurídicas y Sociales (Fuenlabrada)	36	22	31	7	71	69

Anexo a.1 Proceso general. Universidades públicas 2017-2018

Ciclo	Area/Titulación	Centros	Preinscr. total	Admitidos				Nuevos total
				1ª Opc. Julio+Sept. 2017	2ª Opc.	Resto	Total	
<b>UNIVERSIDAD REY JUAN CARLOS. ENSEÑANZAS DE GRADO (CONT.)</b>								
<b>CENTROS PROPIOS</b>								
<b>INGENIERÍA Y ARQUITECTURA</b>								
G	Fund. de Arquitectura - Diseño Integral y Gestión de la Imagen	Fac. CC. Jurídicas y Sociales (Aranjuez)	10	1	10	0	15	14
G	Fund. de Arquitectura - Diseño Integral y Gestión de la Imagen	Fac. CC. Jurídicas y Sociales (Fuenlabrada)	50	13	0	1	15	13
G	Fund. de Arquitectura - Paisajismo	Fac. CC. Jurídicas y Sociales (Aranjuez)	7	5	4	3	15	12
G	Ingeniería Aeroespacial en Aeronavegación	E.T.S. de Ingeniería de Telecomunicación (Fuenlabrada)	35	18	38	5	100	59
G	Ingeniería Aeroespacial en Vehículos Aeroespaciales	E.T.S. de Ingeniería de Telecomunicación (Fuenlabrada)	42	16	21	4	70	56
G	Ingeniería Ambiental	E.S. CC. Experimentales y Tecnol. (Móstoles)	34	26	9	4	53	39
G	Ingeniería Ambiental - Ingeniería en Organización Industrial	E.S. CC. Experimentales y Tecnol. (Móstoles)	6	6	1	2	12	9
G	Ingeniería Biomédica	E.T.S. de Ingeniería de Telecomunicación (Fuenlabrada)	41	5	19	9	62	53
G	Ingeniería Biomédica (Inglés)	E.T.S. de Ingeniería de Telecomunicación (Alcorcón)	11	3	10	11	51	42
G	Ingeniería de Computadores	E.S.T. Ingeniería Informática (Móstoles)	14	7	11	20	55	55
G	Ingeniería de la Energía	E.S. CC. Experimentales y Tecnol. (Móstoles)	19	17	9	6	45	45
G	Ingeniería de la Energía - Ingeniería Ambiental	E.S. CC. Experimentales y Tecnol. (Móstoles)	25	9	3	1	13	10
G	Ingeniería de la Energía - Ingeniería en Organización Industrial	E.S. CC. Experimentales y Tecnol. (Móstoles)	6	6	4	0	13	12
G	Ingeniería de Materiales	E.S. CC. Experimentales y Tecnol. (Móstoles)	45	24	8	13	63	48
G	Ingeniería de Materiales - Ingeniería de la Energía	E.S. CC. Experimentales y Tecnol. (Móstoles)	6	6	3	1	13	9
G	Ingeniería de Materiales - Ing. en Organización Industrial	E.S. CC. Experimentales y Tecnol. (Móstoles)	5	3	4	0	13	12
G	Ingeniería de Tecnologías Industriales	E.S. CC. Experimentales y Tecnol. (Móstoles)	23	6	18	8	75	72
G	Ingeniería del Software	E.S.T. Ingeniería Informática (Móstoles)	37	21	10	12	60	53
G	Ingeniería del Software - Matemáticas	E.S.T. Ingeniería Informática (Móstoles)	9	6	1	0	11	9
G	Ingeniería en Ciberseguridad	E.S. CC. Experimentales y Tecnol. (Móstoles)	0	0	0	0	0	
G	Ingeniería en Organización Industrial	E.S. CC. Experimentales y Tecnol. (Móstoles)	48	21	15	1	45	47
G	Ingeniería en Organización Industrial	E.S. CC. Experimentales y Tecnol. (Vicálvaro)	36	23	24	4	60	50
G	Ingeniería en Sistemas Audiovisuales y Multimedia	E.T.S. de Ingeniería de Telecomunicación (Fuenlabrada)	38	25	17	9	66	55
G	Ingeniería en Sistemas de Telecomunicación	E.T.S. de Ingeniería de Telecomunicación (Fuenlabrada)	11	5	4	2	20	20
G	Ing.en Sist. de Telecomunicación - Admón. y Dirección Empresas	E.T.S. de Ingeniería de Telecomunicación (Fuenlabrada)	9	5	1	0	12	9

**Anexo a.1** Proceso general. Universidades públicas 2017-2018

<b>UNIVERSIDAD REY JUAN CARLOS. ENSEÑANZAS DE GRADO (CONT.)</b>									
Ciclo	Area/Titulación	Centros	Preinscr. total	Admitidos				Nuevos total	
				1ª Opc. Julio	2ª Opc. Septiembre	Resto	Total		
<b>CENTROS PROPIOS</b>									
<b>INGENIERÍA Y ARQUITECTURA</b>									
G	Ingeniería en Tecnologías de la Telecomunicación	E.T.S. de Ingeniería de Telecomunicación (Fuenlabrada)	11	7	3	4	20	23	
G	Ing. Tecnol. de la Telecom.- Ing. Aeroespacial en Aeronavegación	E.T.S. de Ingeniería de Telecomunicación (Fuenlabrada)	16	6	2	1	10	10	
G	Ingeniería en Telemática	E.T.S. de Ingeniería de Telecomunicación (Fuenlabrada)	13	9	3	7	25	26	
G	Ingeniería Informática	E.S.T. Ingeniería Informática (Móstoles)	76	20	31	2	65	71	
G	Ingeniería Informática	E.S.T. Ingeniería Informática (Vicálvaro)	50	15	11	6	52	49	
G	Ingeniería Informática - Administración y Dirección Empresas	E.S.T. Ingeniería Informática (Móstoles)	13	3	6	0	12	8	
G	Ing. Informática - Admón. y Dirección Empresas (semipresencial)	E.S.T. Ingeniería Informática (Vicálvaro)	10	5	5	2	13	10	
G	Ingeniería Informática - Ingeniería de Computadores	E.S.T. Ingeniería Informática (Móstoles)	3	2	5	5	15	17	
G	Ingeniería Informática - Ingeniería del Software	E.S.T. Ingeniería Informática (Móstoles)	28	8	4	0	15	9	
G	Ingeniería Informática - Matemáticas	E.S.T. Ingeniería Informática (Móstoles)	10	1	2	0	10	7	
G	Ingeniería Mecánica	E.S. CC. Experimentales y Tecnol. (Móstoles)	16	6	13	12	70	64	
G	Ingeniería Química	E.S. CC. Experimentales y Tecnol. (Móstoles)	29	18	7	7	43	47	
G	Ingeniería Química - Ingeniería Ambiental	E.S. CC. Experimentales y Tecnol. (Móstoles)	10	6	3	1	13	8	
G	Ingeniería Química - Ingeniería de la Energía	E.S. CC. Experimentales y Tecnol. (Móstoles)	20	11	0	0	13	12	
G	Ingeniería Química - Ingeniería en Organización Industrial	E.S. CC. Experimentales y Tecnol. (Móstoles)	17	7	3	2	13	9	
<b>Total Ingeniería y Arquitectura</b>			<b>1.127</b>	<b>493</b>	<b>390</b>	<b>177</b>	<b>1.529</b>	<b>1.374</b>	
<b>CENTROS ADSCRITOS</b>			<b>878</b>	<b>656</b>	<b>1</b>	<b>0</b>	<b>660</b>	<b>1.093</b>	
<b>ARTES Y HUMANIDADES</b>									
G	Artes Escénicas - Interpretación	E.S. de Artes Escénicas y Espectáculos-TAI	29	13	0	0	13	43	
G	Bellas Artes	E.S. de Artes Escénicas y Espectáculos-TAI	30	5	0	0	6	46	
G	Cinematografía y Artes Visuales	E.S. de Artes Escénicas y Espectáculos-TAI	51	21	0	0	21	60	
G	Composición de Músicas Contemporáneas	E.S. de Artes Escénicas y Espectáculos-TAI	17	5	0	0	5	17	
G	Fotografía	E.S. de Artes Escénicas y Espectáculos-TAI	18	7	0	0	7	26	
<b>Total Artes y Humanidades</b>			<b>145</b>	<b>51</b>	<b>0</b>	<b>0</b>	<b>52</b>	<b>192</b>	
<b>CIENCIAS SOCIALES Y JURÍDICAS</b>									
G	Administración y Dirección de Empresas	Centro de Educación Superior CEDEU	5	5	0	0	5	18	
G	Administración y Dirección de Empresas	E.S. Gestión Empresarial y Marketing (ESIC)	107	104	0	0	105	130	
G	Administración y Dirección de Empresas (Inglés)	E.S. Gestión Empresarial y Marketing (ESIC)	58	51	0	0	51	66	

**Anexo a.1** Proceso general. Universidades públicas 2017-2018

**UNIVERSIDAD REY JUAN CARLOS. ENSEÑANZAS DE GRADO (CONT.)**

Ciclo	Area/Titulación	Centros	Preinscr. total	Admitidos				Nuevos total
				1ª Opc. Julio+Septiembre 2017	2ª Opc.	Resto	Total	
<b>CENTROS ADSCRITOS</b>								
<b>CIENCIAS SOCIALES Y JURÍDICAS (CONT.)</b>								
G	Administración y Dirección de Empresas	Centro de Educación Superior CEDEU	5	5	0	0	5	18
G	Administración y Dirección de Empresas	E.S. Gestión Empresarial y Marketing (ESIC)	107	104	0	0	105	130
G	Administración y Dirección de Empresas (Inglés)	E.S. Gestión Empresarial y Marketing (ESIC)	58	51	0	0	51	66
G	Administración y Dirección de Empresas	Escuela Superior ESERP Fund. Universitaria	26	22	0	0	22	37
G	Administración y Dirección de Empresas	Centro Universitario Gestión IEB Global	65	63	1	0	64	68
G	Administración y Dirección de Empresas - Derecho	Centro de Educación Superior CEDEU	2	0	0	0	0	0
G	Administración y Dirección de Empresas - Derecho	Escuela Superior ESERP Fund. Universitaria	6	3	0	0	3	9
G	Criminología	Escuela Superior ESERP Fund. Universitaria	35	22	0	0	22	47
G	Criminología - Derecho	Escuela Superior ESERP Fund. Universitaria	32	20	0	0	20	27
G	Derecho	Centro de Educación Superior CEDEU	7	1	0	0	1	13
G	Derecho (semipresencial)	Centro de Educación Superior CEDEU	8	3	0	0	3	48
G	Derecho	Escuela Superior ESERP Fund. Universitaria	14	10	0	0	10	18
G	Derecho	Centro de Educación Superior Sergio Arboleda	0	0	0	0	0	0
G	Dirección y Gestión de Empresas en el Ámbito Digital	E.S. Gestión Empresarial y Marketing (ESIC)	97	50	0	0	50	100
G	Marketing	E.S. Gestión Empresarial y Marketing (ESIC)	121	115	0	0	116	135
G	Marketing	Escuela Superior ESERP Fund. Universitaria	20	16	0	0	16	43
G	Publicidad y Relaciones Públicas	E.S. Gestión Empresarial y Marketing (ESIC)	122	114	0	0	114	129
G	Turismo	Escuela Superior ESERP Fund. Universitaria	8	6	0	0	6	13
<b>Total Ciencias Sociales y Jurídicas</b>			<b>733</b>	<b>605</b>	<b>1</b>	<b>0</b>	<b>608</b>	<b>901</b>
<b>Total universidad</b>			<b>12.899</b>	<b>5.387</b>	<b>2.183</b>	<b>828</b>	<b>10.839</b>	<b>10.349</b>
<b>Centros propios</b>			<b>12.021</b>	<b>4.731</b>	<b>2.182</b>	<b>828</b>	<b>10.179</b>	<b>9.256</b>
<b>Centros adscritos</b>			<b>878</b>	<b>656</b>	<b>1</b>	<b>0</b>	<b>660</b>	<b>1.093</b>

**Anexo a.2** Universidades privadas y de la Iglesia Católica 2017-2018

<b>TOTAL UNIVERSIDADES PRIVADAS</b>			
<b>Ciclo</b>	<b>Área /Universidad</b>	<b>Alumnos nuevos 1º 2016/2017</b>	<b>Alumnos nuevos 1º 2017/2018</b>
<b>CENTROS PROPIOS</b>		<b>10.712</b>	<b>9.483</b>
<b>ARTES Y HUMANIDADES</b>			
G	Alfonso X El Sabio	62	59
G	Antonio de Nebrija	40	96
G	Camilo José Cela	11	19
G	Europea de Madrid	38	54
G	Francisco de Vitoria	113	109
G	Pontificia Comillas	62	57
G	San Pablo CEU	44	19
<b>Total Artes y Humanidades</b>		<b>370</b>	<b>413</b>
<b>CIENCIAS SOCIALES Y JURÍDICAS</b>			
G	Alfonso X El Sabio	140	104
G	Antonio de Nebrija	611	1.235
G	Camilo José Cela	2.094	176
G	Europea de Madrid	505	501
G	Francisco de Vitoria	627	601
G	Pontificia Comillas	886	902
G	San Pablo CEU	1.102	988
<b>Total Ciencias Sociales y Jurídicas</b>		<b>5.965</b>	<b>4.507</b>
<b>CIENCIAS</b>			
G	Alfonso X El Sabio	3	0
G	Europea de Madrid	40	43
G	Francisco de Vitoria	101	63
G	San Pablo CEU	69	74
<b>Total Ciencias</b>		<b>213</b>	<b>180</b>
<b>CIENCIAS DE LA SALUD</b>			
G	Alfonso X El Sabio	831	778
G	Camilo José Cela	117	179
G	Europea de Madrid	825	894
G	Francisco de Vitoria	647	653
G	Pontificia Comillas	277	277
G	San Pablo CEU	622	655
<b>Total Ciencias de la Salud</b>		<b>3.319</b>	<b>3.436</b>
<b>INGENIERÍA Y ARQUITECTURA</b>			
G	Alfonso X El Sabio	41	29
G	Antonio de Nebrija	135	149
G	Camilo José Cela	31	19
G	Europea de Madrid	137	184
G	Francisco de Vitoria	78	100
G	Pontificia Comillas	334	352
G	San Pablo CEU	89	114
<b>Total Ingeniería y Arquitectura</b>		<b>845</b>	<b>947</b>

## Anexo a.2 Universidades privadas y de la Iglesia Católica 2017-2018

### TOTAL UNIVERSIDADES PRIVADAS (CONT.)

Ciclo	Área /Universidad	Alumnos nuevos 1º 2016/2017	Alumnos nuevos 1º 2017/2018
<b>CENTROS ADSCRITOS</b>		<b>1.574</b>	<b>1.441</b>
<b>ARTES Y HUMANIDADES</b>			
G	Camilo José Cela	489	511
<b>Total Artes y Humanidades</b>		<b>489</b>	<b>511</b>
<b>CIENCIAS SOCIALES Y JURÍDICAS</b>			
G	Camilo José Cela	146	0
G	C.E.S. Instituto Empresa (*)	530	520
G	Pontificia Comillas	156	146
<b>Total Ciencias Sociales y Jurídicas</b>		<b>832</b>	<b>666</b>
<b>CIENCIAS DE LA SALUD</b>			
G	Antonio de Nebrija	224	222
<b>Total Ciencias de la Salud</b>		<b>224</b>	<b>222</b>
<b>INGENIERÍA Y ARQUITECTURA</b>			
G	Camilo José Cela	29	42
<b>Total Ingeniería y Arquitectura</b>		<b>29</b>	<b>42</b>
<b>Total universidades privadas</b>		<b>12.286</b>	<b>10.924</b>
<b>Centros propios</b>		<b>10.712</b>	<b>9.483</b>
<b>Centros adscritos</b>		<b>1.574</b>	<b>1.441</b>

(\*) El Centro de Estudios Superiores Instituto Empresa, está adscrito a la universidad privada I.E. Universidad de la Comunidad Autónoma de Castilla y León



**Anexo a.2** Universidades privadas y de la Iglesia Católica 2017-2018

<b>UNIVERSIDAD ALFONSO X EL SABIO</b>				
<b>Ciclo</b>	<b>Área /Titulación</b>	<b>Centros</b>	<b>Alumnos nuevos 1º 2016/2017</b>	<b>Alumnos nuevos 1º 2017/2018</b>
<b>ARTES Y HUMANIDADES</b>				
G	Interpretación Musical	Fac. Estudios Sociales	17	12
G	Interpretación Musical: Música Moderna	Fac. Estudios Sociales	22	27
G	Lenguas Modernas y Gestión	Fac. Lenguas Aplicadas	9	0
G	Musicología	Fac. Música y Artes Escénicas	7	10
G	Traducción e Interpretación	Fac. Lenguas Aplicadas	7	10
<b>Total Artes y Humanidades</b>			<b>62</b>	<b>59</b>
<b>CIENCIAS SOCIALES Y JURÍDICAS</b>				
G	Administración y Dirección Empresas	Fac. Estudios Sociales	25	23
G	Derecho	Fac. Estudios Sociales	12	12
G	Dirección Comercial y Marketing	Fac. Estudios Sociales	12	3
G	Maestro en Educación Infantil	Fac. Estudios Sociales	46	43
G	Relaciones Internacionales	Fac. Estudios Sociales	15	23
<b>Total Ciencias Sociales y Jurídicas</b>			<b>110</b>	<b>104</b>
<b>CIENCIAS</b>				
G	Ciencias Ambientales	Escuela Politécnica Superior	3	0
<b>Total Ciencias</b>			<b>3</b>	<b>0</b>
<b>CIENCIAS DE LA SALUD</b>				
G	Ciencias de la Actividad Física y del Deporte	Fac. Ciencias de la Salud	30	25
G	Enfermería	Fac. Ciencias de la Salud	20	20
G	Farmacia	Fac. Farmacia	64	46
G	Fisioterapia	Fac. Ciencias de la Salud	130	107
G	Medicina	Fac. Ciencias de la Salud	118	100
G	Nutrición Humana y Dietética	Fac. Ciencias de la Salud	2	0
G	Odontología	Fac. Ciencias de la Salud	274	293
G	Óptica y Optometría	Fac. Ciencias de la Salud	1	0
G	Podología	Fac. Ciencias de la Salud	10	7
G	Veterinaria	Fac. Veterinaria	212	180
<b>Total Ciencias de la Salud</b>			<b>861</b>	<b>778</b>
<b>INGENIERÍA Y ARQUITECTURA</b>				
G	Ingeniería Aeroespacial	Escuela Politécnica Superior	8	4
G	Ingeniería Civil en Construcciones Civiles	Escuela Politécnica Superior	5	2
G	Ingeniería de Sistemas de Telecomunicación	Escuela Politécnica Superior	4	3
G	Ingeniería Electrónica industrial y Automática	Escuela Politécnica Superior	1	0
G	Ingeniería en Diseño Industrial y Desarrollo de Producto	Escuela Politécnica Superior	12	7
G	ingeniería informática	Escuela Politécnica Superior	5	6
G	Ingeniería Mecánica	Escuela Politécnica Superior	6	7
<b>Total Ingeniería y Arquitectura</b>			<b>41</b>	<b>29</b>
<b>Total universidad</b>			<b>1.077</b>	<b>970</b>

**Anexo a.2** Universidades privadas y de la Iglesia Católica 2017-2018

UNIVERSIDAD ANTONIO DE NEBRIJA			Alumnos nuevos 1º 2016/2017	Alumnos nuevos 1º 2017/2018
Ciclo	Área /Universidad	Centros		
<b>CENTROS PROPIOS</b>			<b>786</b>	<b>1.480</b>
<b>ARTES Y HUMANIDADES</b>				
G	Artes Escénicas	Fac. de Comunicación y Artes	18	17
G	Bellas Artes	Fac. de Comunicación y Artes	9	14
G	Diseño de Interiores	Esc. Politécnica Superior	5	12
G	Diseño de Moda	Fac. de Comunicación y Artes		47
G	Lenguas Modernas	Fac. de Lenguas y Educación	8	6
<b>Total Artes y Humanidades</b>			<b>40</b>	<b>96</b>
<b>CIENCIAS SOCIALES Y JURÍDICAS</b>				
G	Creación, Admón y Dirección de Empresas	Fac. de Ciencias Sociales	52	58
G	Comunicación Audiovisual	Fac. de Comunicación y Artes	23	25
G	Comunicación Corporativa, Protocolo y Organización de Eventos	Fac. de Comunicación y Artes		19
G	Derecho	Fac. de Ciencias Sociales	302	256
G	Diseño Digital y Multimedia	Fac. de Comunicación y Artes		7
G	Economía y Negocios Internacionales	Fac. de Ciencias Sociales		6
G	Educación Infantil	Fac. de Lenguas y Educación	9	332
G	Educación Primaria	Fac. de Lenguas y Educación	13	296
G	Marketing	Fac. de Comunicación y Artes	12	7
G	Periodismo	Fac. de Comunicación y Artes	25	30
G	Psicología	Fac. de Ciencias Sociales		74
G	Publicidad y Relaciones Públicas	Fac. de Comunicación y Artes	38	34
G	Relaciones Internacionales	Fac. de Ciencias Sociales	33	33
G	Seguridad	Fac. de Ciencias Sociales	51	46
G	Turismo	Fac. de Ciencias Sociales	53	12
<b>Total Ciencias Sociales y Jurídicas</b>			<b>611</b>	<b>1.235</b>
<b>INGENIERÍA Y ARQUITECTURA</b>				
G	Fundamentos de la Arquitectura	Esc. Politécnica Superior	22	33
G	Ingeniería del Automóvil	Esc. Politécnica Superior	21	13
G	Ingeniería en Diseño Industrial y Desarrollo del Producto	Esc. Politécnica Superior	34	26
G	Ingeniería en Tecnologías Industriales	Esc. Politécnica Superior	20	16
G	Ingeniería Informática	Esc. Politécnica Superior		27
G	Ingeniería Mecánica	Esc. Politécnica Superior	38	34
<b>Total Ingeniería y Arquitectura</b>			<b>135</b>	<b>149</b>
<b>CENTROS ADSCRITOS</b>			<b>224</b>	<b>222</b>
<b>CIENCIAS DE LA SALUD</b>				
G	Enfermería	Fac. Ciencias de la Salud - Centro San Rafael	133	133
G	Fisioterapia	Fac. Ciencias de la Salud - Centro San Rafael	91	89
<b>Total Ciencias de la Salud</b>			<b>224</b>	<b>222</b>
<b>Total universidad</b>			<b>1.010</b>	<b>1.702</b>
<b>Centros propios</b>			<b>786</b>	<b>1.480</b>
<b>Centros adscritos</b>			<b>224</b>	<b>222</b>

**Anexo a.2** Universidades privadas y de la Iglesia Católica 2017-2018

**UNIVERSIDAD CAMILO JOSÉ CELA**

Ciclo	Área /Titulación	Centros	Alumnos nuevos 1º 2016/2017	Alumnos nuevos 1º 2017/2018
<b>CENTROS PROPIOS</b>			<b>2.253</b>	<b>393</b>
<b>ARTES Y HUMANIDADES</b>				
G	Artes Digitales / Bachelor of Digital Arts	Facultad de Comunicación		10
G	Cine	Facultad de Comunicación	11	9
<b>Total Artes y Humanidades</b>			<b>11</b>	<b>19</b>
<b>CIENCIAS SOCIALES Y JURÍDICAS</b>				
G	Ciencias del Transporte y la Logística	Facultad de Derecho y Economía	23	0
G	Comunicación / Bachelor of Communication	Facultad de Comunicación	20	15
G	Criminología y Seguridad	Facultad de Derecho y Economía	14	29
G	Derecho	Facultad de Derecho y Economía	45	41
G	Derecho-Criminología y Seguridad	Facultad de Derecho y Economía	0	1
G	Magisterio en Educación Infantil	Facultad de Educación	585	25
G	Magisterio en Educación Infantil - Psicología	Facultad de Educación	4	4
G	Maestro en Educación Primaria	Facultad de Educación	1.295	6
G	Maestro Educ.Primaria-Magisterio Educ. Infantil	Facultad de Educación	14	9
G	Maestro en Educación Primaria - Psicología	Facultad de Educación	3	4
G	Protocolo y Organización de Eventos	Facultad de Comunicación	39	42
<b>Total Ciencias Sociales y Jurídicas</b>			<b>2.042</b>	<b>176</b>
<b>CIENCIAS DE LA SALUD</b>				
G	Ciencias de la Actividad Física y del Deporte	Facultad de Salud	43	46
G	CC. de la Actividad Física y del Deporte-Fisioterapia	Facultad de Salud	9	18
G	Enfermería	Facultad de Salud	20	37
G	Enfermería - Fisioterapia	Facultad de Salud	7	6
G	Fisioterapia	Facultad de Salud	49	24
G	Psicología	Facultad de Salud	33	34
G	Psicología-Criminología y Seguridad	Facultad de Salud	8	14
<b>Total Ciencias de la Salud</b>			<b>169</b>	<b>179</b>
<b>INGENIERÍA Y ARQUITECTURA</b>				
G	Arquitectura	Escuela Superior de Arquitectura y Tecnol.	24	0
G	Edificación	Escuela Superior de Arquitectura y Tecnol.	7	0
G	Transporte y Logística	Escuela Superior de Arquitectura y Tecnología		19
<b>Total Ingeniería y Arquitectura</b>			<b>31</b>	<b>19</b>

## Anexo a.2 Universidades privadas y de la Iglesia Católica 2017-2018

<b>UNIVERSIDAD CAMILO JOSÉ CELA (CONT.)</b>				
<b>Ciclo</b>	<b>Área /Universidad</b>	<b>Centros</b>	<b>Alumnos nuevos 1º 2016/2017</b>	<b>Alumnos nuevos 1º 2017/2018</b>
<b>CENTROS ADSCRITOS</b>			<b>664</b>	<b>553</b>
<b>ARTES Y HUMANIDADES</b>				
G	Animación (Digital)	C. Univ. de Tecnología y Arte Digital U-TAD	86	99
G	Diseño de Interiores	ESNE - E.U. de Diseño, Innovación y Tecnol.	33	25
G	Diseño de Moda	ESNE - E.U. de Diseño, Innovación y Tecnol.	79	74
G	Diseño Multimedia y Gráfico	ESNE - E.U. de Diseño, Innovación y Tecnol.	74	65
G	Diseño y Desarrollo de Videojuegos	ESNE - E.U. de Diseño, Innovación y Tecnol.	121	111
G	Diseño de Producto	ESNE - E.U. de Diseño, Innovación y Tecnol.	17	40
G	Diseño de Productos Interactivos	C. Univ. de Tecnología y Arte Digital U-TAD	62	75
G	Diseño Visual de Contenidos Digitales	C. Univ. de Tecnología y Arte Digital U-TAD	17	22
<b>Total Artes y Humanidades</b>			<b>489</b>	<b>511</b>
<b>CIENCIAS SOCIALES Y JURÍDICAS</b>				
G	Derecho	C. de Educ. Superior "Cela Open Institute"	146	0
<b>Total Ciencias Sociales y Jurídicas</b>			<b>146</b>	<b>0</b>
<b>INGENIERÍA Y ARQUITECTURA</b>				
G	Ingeniería en Diseño de Contenidos Digitales	C. Univ. de Tecnología y Arte Digital U-TAD	29	42
<b>Total Ingeniería y Arquitectura</b>			<b>29</b>	<b>42</b>
<b>Total universidad</b>			<b>2.917</b>	<b>946</b>
<b>Centros propios</b>			<b>2.253</b>	<b>393</b>
<b>Centros adscritos</b>			<b>664</b>	<b>553</b>

## Anexo a.2 Universidades privadas y de la Iglesia Católica 2017-2018

### UNIVERSIDAD EUROPEA DE MADRID

Ciclo	Área /Universidad	Centros	Alumnos nuevos 1º 2016/2017	Alumnos nuevos 1º 2017/2018
<b>ARTES Y HUMANIDADES</b>				
G	Animación	Esc. de Arquitectura, Ingeniería y Diseño	13	7
G	Creación Musical	Fac. CC. Sociales y de la Comunicación	12	12
G	Creación y Desarrollo de Videojuegos / Diseño de Videojuegos	Esc. de Arquitectura, Ingeniería y Diseño	6	15
G	Diseño	Esc. de Arquitectura, Ingeniería y Diseño	1	13
G	Traducción e Interpretación	Fac. de Ciencias Sociales y de la Comunicación		7
G	Traducción y Comunicación Intercultural	Facultad de Artes y Comunicación	6	0
<b>Total Artes y Humanidades</b>			<b>38</b>	<b>54</b>
<b>CIENCIAS SOCIALES Y JURÍDICAS</b>				
G	Administración y Dirección de Empresas	Fac. CC. Sociales y de la Comunicación	49	64
G	CC. Actividad Física y Deporte	Fac. CC. de la Actividad Física y del Deporte	163	172
G	Comunicación Audiovisual	Fac. CC. Sociales y de la Comunicación	13	12
G	Comunicación Publicitaria	Fac. CC. Sociales y de la Comunicación	22	17
G	Criminología	Fac. CC. Sociales y de la Comunicación	37	29
G	Derecho	Fac. CC. Sociales y de la Comunicación	55	51
G	Dirección y Creación de Empresas	Fac. CC. Sociales y de la Comunicación	10	0
G	Gestión Deportiva	Fac. CC. de la Actividad Física y del Deporte	17	17
G	Marketing y Dirección Comercial / Marketing	Fac. CC. Sociales y de la Comunicación	13	50
G	Negocios Internacionales (International Business)	Fac. CC. Sociales y de la Comunicación	50	35
G	Periodismo	Fac. CC. Sociales y de la Comunicación	24	20
G	Protocolo y Organización de Eventos	Fac. CC. Sociales y de la Comunicación	12	4
G	Relaciones Internacionales	Fac. CC. Sociales y de la Comunicación	40	30
<b>Total Ciencias Sociales y Jurídicas</b>			<b>505</b>	<b>501</b>
<b>CIENCIAS</b>				
G	Biotecnología	Fac. Ciencias Biomédicas y de la Salud	40	43
<b>Total Ciencias</b>			<b>40</b>	<b>43</b>

**Anexo a.2** Universidades privadas y de la Iglesia Católica 2017-2018

<b>UNIVERSIDAD EUROPEA DE MADRID (CONT.)</b>				
<b>Ciclo</b>	<b>Área /Universidad</b>	<b>Centros</b>	<b>Alumnos nuevos 1º 2016/2017</b>	<b>Alumnos nuevos 1º 2017/2018</b>
<b>CIENCIAS DE LA SALUD</b>				
G	Enfermería	Fac. Ciencias Biomédicas y de la Salud	78	131
G	Farmacia	Fac. Ciencias Biomédicas y de la Salud	40	37
G	Fisioterapia	Fac. Ciencias Biomédicas y de la Salud	191	210
G	Medicina	Fac. Ciencias Biomédicas y de la Salud	217	201
G	Odontología	Fac. Ciencias Biomédicas y de la Salud	239	238
G	Psicología	Fac. Ciencias Biomédicas y de la Salud	60	77
<b>Total Ciencias de la Salud</b>			<b>825</b>	<b>894</b>
<b>INGENIERÍA Y ARQUITECTURA</b>				
G	Arquitectura / Fundamentos de Arquitectura	Esc. de Arquitectura, Ingeniería y Diseño	17	20
G	Ingeniería Aeroespacial en Aeronaves	Esc. de Arquitectura, Ingeniería y Diseño	21	22
G	Ingeniería Biomédica	Esc. de Arquitectura, Ingeniería y Diseño	9	9
G	Ingeniería Civil	Esc. de Arquitectura, Ingeniería y Diseño	5	8
G	Ingeniería de la Energía	Esc. de Arquitectura, Ingeniería y Diseño	5	0
G	Ingeniería de Sist. Audiovisuales de Telecomunicación	Esc. de Arquitectura, Ingeniería y Diseño	8	0
G	Ingeniería de Sistemas de Telecomunicación	Esc. de Arquitectura, Ingeniería y Diseño	0	4
G	Ingeniería en Electrónica Industrial y Automática	Esc. de Arquitectura, Ingeniería y Diseño	14	4
G	Ingeniería en Matemática Aplicada al Análisis de Datos	Esc. de Arquitectura, Ingeniería y Diseño		22
G	Ingeniería en Organización Industrial	Esc. de Arquitectura, Ingeniería y Diseño	7	0
G	Ingeniería en Sistemas Industriales	Esc. de Arquitectura, Ingeniería y Diseño		37
G	Ingeniería en Tecnologías Industriales	Esc. de Arquitectura, Ingeniería y Diseño	3	0
G	Ingeniería Informática	Esc. de Arquitectura, Ingeniería y Diseño	26	51
G	Ingeniería Mecánica	Esc. de Arquitectura, Ingeniería y Diseño	22	7
<b>Total Ingeniería y Arquitectura</b>			<b>137</b>	<b>184</b>
<b>Total universidad</b>			<b>1.545</b>	<b>1.676</b>

## Anexo a.2 Universidades privadas y de la Iglesia Católica 2017-2018

<b>UNIVERSIDAD FRANCISCO DE VITORIA</b>				
<b>Ciclo</b>	<b>Área /Universidad</b>	<b>Centros</b>	<b>Alumnos nuevos 1º 2016/2017</b>	<b>Alumnos nuevos 1º 2017/2018</b>
<b>ARTES Y HUMANIDADES</b>				
G	Bellas Artes	Fac. Ciencias de la Comunicación	30	29
G	Creación y Narración de Videojuegos	Fac. Ciencias de la Comunicación	33	29
G	Diseño	Fac. Ciencias de la Comunicación	50	51
<b>Total Artes y Humanidades</b>			<b>113</b>	<b>109</b>
<b>CIENCIAS SOCIALES Y JURÍDICAS</b>				
G	Administración y Dirección de Empresas	Fac. CC. Económicas y Empresariales	100	88
G	Ciencias de la Actividad Física y del Deporte	Fac. de Educación y Humanidades	73	58
G	Comunicación Audiovisual	Fac. Ciencias de la Comunicación	60	90
G	Criminología	Fac. Ciencias Jurídicas y Empresariales	38	27
G	Derecho	Fac. Ciencias Jurídicas y Empresariales	61	106
G	Educación Infantil	Fac. de Educación y Humanidades	24	18
G	Educación Primaria	Fac. de Educación y Humanidades	26	17
G	Gastronomía	Fac. CC. Económicas y Empresariales	23	25
G	Marketing	Fac. CC. Económicas y Empresariales	30	34
G	Periodismo	Fac. Ciencias de la Comunicación	58	64
G	Publicidad	Fac. Ciencias de la Comunicación	49	44
G	Relaciones Internacionales	Fac. Ciencias de la Comunicación	85	30
<b>Total Ciencias Sociales y Jurídicas</b>			<b>627</b>	<b>601</b>
<b>CIENCIAS</b>				
G	Biología	Fac. Ciencias Experimentales	101	63
<b>Total Ciencias</b>			<b>101</b>	<b>63</b>
<b>CIENCIAS DE LA SALUD</b>				
G	Biomedicina	Fac. Ciencias Experimentales	51	67
G	Enfermería	Fac. Ciencias de la Salud	178	192
G	Farmacia	Fac. Ciencias Experimentales	46	47
G	Fisioterapia	Fac. Ciencias de la Salud	128	126
G	Medicina	Fac. Ciencias de la Salud	136	120
G	Psicología	Fac. Ciencias de la Salud	108	101
<b>Total Ciencias de la Salud</b>			<b>647</b>	<b>653</b>
<b>INGENIERÍA Y ARQUITECTURA</b>				
G	Arquitectura	Escuela Politécnica Superior	14	15
G	Ingeniería Informática	Escuela Politécnica Superior	64	85
<b>Total Ingeniería y Arquitectura</b>			<b>78</b>	<b>100</b>
<b>Total universidad</b>			<b>1.566</b>	<b>1.526</b>

**Anexo a.2** Universidades privadas y de la Iglesia Católica 2017-2018

**CENTRO DE ESTUDIOS SUPERIORES INSTITUTO EMPRESA, ADSCRITO A IE UNIVERSIDAD**

Ciclo	Área /Universidad	Centros	Alumnos nuevos 1º 2016/2017	Alumnos nuevos 1º 2017/2018
<b>CIENCIAS SOCIALES Y JURÍDICAS</b>				
G	Administración de Empresas	Centro de Estudios Superiores IE	297	280
G	Administración de Empresas - Derecho	Centro de Estudios Superiores IE	62	60
G	Administración de Empresas - Relaciones Internacionales	Centro de Estudios Superiores IE	73	65
G	Derecho	Centro de Estudios Superiores IE	21	24
G	Derecho - Relaciones Internacionales	Centro de Estudios Superiores IE	44	50
G	Relaciones Internacionales	Centro de Estudios Superiores IE	33	41
<b>Total Ciencias Sociales y Jurídicas</b>			<b>530</b>	<b>520</b>
<b>Total centro adscrito</b>			<b>530</b>	<b>520</b>



## Anexo a.2 Universidades privadas y de la Iglesia Católica 2017-2018

### UNIVERSIDAD PONTIFICIA COMILLAS

Ciclo	Área /Universidad	Centros	Alumnos nuevos 1º 2016/2017	Alumnos nuevos 1º 2017/2018
<b>CENTROS PROPIOS</b>			<b>1.559</b>	<b>1.588</b>
<b>ARTES Y HUMANIDADES</b>				
G	Filosofía	Fac. Ciencias Humanas y Sociales	4	7
G	Filosofía, Política y Economía (semipresencial)	Fac. Ciencias Humanas y Sociales	15	13
G	Traducción e Interpretación	Fac. Ciencias Humanas y Sociales	20	8
G	Traducción e Interpretación-Comunicación Internacional	Fac. Ciencias Humanas y Sociales	23	29
<b>Total Artes y Humanidades</b>			<b>62</b>	<b>57</b>
<b>CIENCIAS SOCIALES Y JURÍDICAS</b>				
G	Administración y Dirección de Empresas	Fac. CC. Económicas y Empresariales	237	242
G	Administración y Dirección de Empresas - Derecho	Fac. Derecho	171	170
G	Admón y Dirección de Empresas - RR. Internacionales	Fac. CC. Económicas y Empresariales	116	107
G	Análisis de Negocios - Derecho	Fac. Derecho	62	61
G	CC. de la Actividad Física y del Deporte - Educ. Primaria	Fac. Ciencias Humanas y Sociales	19	32
G	Criminología - Trabajo Social	Fac. Ciencias Humanas y Sociales	36	31
G	Derecho	Fac. Derecho	58	65
G	Derecho - Relaciones Internacionales	Fac. Derecho	59	61
G	Educación Infantil	Fac. Ciencias Humanas y Sociales	14	11
G	Educación Infantil - Educación Primaria	Fac. Ciencias Humanas y Sociales	19	18
G	Educación Primaria	Fac. Ciencias Humanas y Sociales	9	10
G	Educación Primaria - Educación Infantil	Fac. Ciencias Humanas y Sociales	25	29
G	RR. Internacionales - Comunicación Internacional	Fac. Ciencias Humanas y Sociales	50	47
G	Trabajo Social	Fac. Ciencias Humanas y Sociales	11	18
<b>Total Ciencias Sociales y Jurídicas</b>			<b>886</b>	<b>902</b>
<b>CIENCIAS DE LA SALUD</b>				
G	Enfermería	E.U. Enfermería y Fisioterapia	120	120
G	Fisioterapia	E.U. Enfermería y Fisioterapia	47	42
G	Psicología	Fac. Ciencias Humanas y Sociales	53	61
G	Psicología - Criminología	Fac. Ciencias Humanas y Sociales	57	54
<b>Total Ciencias de la Salud</b>			<b>277</b>	<b>277</b>

**Anexo a.2** Universidades privadas y de la Iglesia Católica 2017-2018

**UNIVERSIDAD PONTIFICIA COMILLAS (CONT.)**

Ciclo	Área /Universidad	Centros	Alumnos nuevos 1º 2016/2017	Alumnos nuevos 1º 2017/2018
<b>CENTROS PROPIOS</b>				
<b>INGENIERÍA Y ARQUITECTURA</b>				
G	Ingeniería en Tecnologías Industriales	E.T. Superior de Ingeniería	233	242
G	Ingeniería en Tecnologías Industriales-ADE	E.T. Superior de Ingeniería	65	70
G	Ingeniería en Tecnologías de Telecomunicación	E.T. Superior de Ingeniería	23	15
G	Ingeniería en Tecnologías de Telecomunicación - ADE	E.T. Superior de Ingeniería	13	6
G	Ingeniería de Telecomunicación - Análisis de Negocios	E.T. Superior de Ingeniería		19
<b>Total Ingeniería y Arquitectura</b>			<b>334</b>	<b>352</b>
<b>CENTROS ADSCRITOS</b>			<b>156</b>	<b>146</b>
<b>CIENCIAS SOCIALES Y JURÍDICAS</b>				
G	Ciencias de la Actividad Física y del Deporte	C.E.S. Alberta Giménez (CESAG)	48	49
G	Comunicación Audiovisual	C.E.S. Alberta Giménez (CESAG)	17	8
G	Educación Infantil	C.E.S. Alberta Giménez (CESAG)	7	13
G	Educación Infantil - Educación Primaria	C.E.S. Alberta Giménez (CESAG)	28	23
G	Educación Primaria	C.E.S. Alberta Giménez (CESAG)	19	18
G	Periodismo	C.E.S. Alberta Giménez (CESAG)	8	10
G	Periodismo - Comunicación Audiovisual	C.E.S. Alberta Giménez (CESAG)	18	12
G	Publicidad y Relaciones Públicas	C.E.S. Alberta Giménez (CESAG)	11	13
<b>Total Ciencias Sociales y Jurídicas</b>			<b>156</b>	<b>146</b>
<b>Total universidad</b>			<b>1.715</b>	<b>1.734</b>
<b>Centros propios</b>			<b>1.559</b>	<b>1.588</b>
<b>Centros adscritos</b>			<b>156</b>	<b>146</b>

## Anexo a.2 Universidades privadas y de la Iglesia Católica 2017-2018

<b>UNIVERSIDAD SAN PABLO CEU</b>				
<b>Ciclo</b>	<b>Área /Universidad</b>	<b>Centros</b>	<b>Alumnos nuevos 1º 2016/2017</b>	<b>Alumnos nuevos 1º 2017/2018</b>
<b>ARTES Y HUMANIDADES</b>				
G	Historia	Fac. Humanidades y CC. Comunicación	20	8
G	Historia del Arte	Fac. Humanidades y CC. Comunicación	18	6
G	Humanidades	Fac. Humanidades y CC. Comunicación	6	5
<b>Total Artes y Humanidades</b>			<b>44</b>	<b>19</b>
<b>CIENCIAS SOCIALES Y JURÍDICAS</b>				
G	Administración y Dirección de Empresas	Fac. CC. Económicas y Empresariales	280	252
G	Ciencias Criminológicas y de la Seguridad	Fac. Derecho	38	52
G	Ciencias Políticas	Fac. Derecho	21	0
G	Comunicación Audiovisual	Fac. Humanidades y CC. Comunicación	83	69
G	Comunicación Digital	Fac. Humanidades y CC. Comunicación	50	43
G	Derecho	Fac. Derecho	187	160
G	Economía	Fac. CC. Económicas y Empresariales	72	62
G	Marketing y Gestión Comercial	Fac. CC. Económicas y Empresariales	146	144
G	Periodismo	Fac. Humanidades y CC. Comunicación	101	59
G	Publicidad y Relaciones Públicas	Fac. Humanidades y CC. Comunicación	124	107
G	Relaciones Internacionales y Unión Europea	Facultad de Derecho		40
<b>Total Ciencias Sociales y Jurídicas</b>			<b>1.102</b>	<b>988</b>
<b>CIENCIAS</b>				
G	Biotecnología	Facultad de Farmacia	69	74
<b>Total Ciencias</b>			<b>69</b>	<b>74</b>
<b>CIENCIAS DE LA SALUD</b>				
G	Enfermería	Facultad de Medicina	50	62
G	Farmacia	Facultad de Farmacia	125	127
G	Fisioterapia	Facultad de Medicina	85	93
G	Genética	Facultad de Medicina		18
G	Medicina	Facultad de Medicina	167	161
G	Nutrición Humana y Dietética	Facultad de Farmacia	31	29
G	Odontología	Facultad de Medicina	105	102
G	Óptica, Optometría y Audiología	Facultad de Farmacia	9	10
G	Psicología	Facultad de Medicina	50	53
<b>Total Ciencias de la Salud</b>			<b>622</b>	<b>655</b>
<b>INGENIERÍA Y ARQUITECTURA</b>				
G	Arquitectura	Escuela Politécnica Superior	36	71
G	Ingeniería Biomédica	Escuela Politécnica Superior	28	28
G	Ingeniería en Sistemas de Información	Escuela Politécnica Superior	13	7
G	Ingeniería en Sistemas de Telecomunicación	Escuela Politécnica Superior	12	8
<b>Total Ingeniería y Arquitectura</b>			<b>89</b>	<b>114</b>
<b>Total universidad</b>			<b>1.926</b>	<b>1.850</b>

**Anexo a.3** Universidades no presenciales

<b>UNIVERSIDAD A DISTANCIA DE MADRID (UDIMA)</b>				
<b>Ciclo</b>	<b>Área /Universidad</b>	<b>Centros</b>	<b>Alumnos nuevos 1º 2016/2017</b>	<b>Alumnos nuevos 1º 2017/2018</b>
<b>ARTES Y HUMANIDADES</b>				
G	Historia	Fac. CC. Sociales y Humanidades	24	27
<b>Total Artes y Humanidades</b>			<b>24</b>	<b>27</b>
<b>CIENCIAS SOCIALES Y JURÍDICAS</b>				
G	Administración y Dirección Empresas	Fac. CC. Económicas y Empresariales	63	67
G	CC. del Trabajo, RR. Laborales y Recursos Humanos	Fac. CC. Jurídicas	69	72
G	Criminología	Fac. CC. Jurídicas	68	20
G	Derecho	Fac. CC. Jurídicas	101	87
G	Derecho - Administración y Dirección de Empresas	Fac. CC. Jurídicas		8
G	Economía	Fac. CC. Económicas y Empresariales	7	9
G	Empresas y Actividades Turísticas	Fac. CC. Económicas y Empresariales	14	11
G	Magisterio de Educación Infantil	Fac. CC. de la Salud y de la Educación	134	166
G	Magisterio de Educación Primaria	Fac. CC. de la Salud y de la Educación	128	142
G	Marketing	Fac. CC. Económicas y Empresariales	36	50
G	Periodismo	Fac. CC. Sociales y Humanidades	68	52
G	Publicidad y Relaciones Públicas	Fac. CC. Sociales y Humanidades	28	32
<b>Total Ciencias Sociales y Jurídicas</b>			<b>716</b>	<b>716</b>
<b>CIENCIAS DE LA SALUD</b>				
G	Psicología	Fac. CC. de la Salud y de la Educación	87	81
<b>Total Ciencias de la Salud</b>			<b>87</b>	<b>81</b>
<b>INGENIERÍA Y ARQUITECTURA</b>				
G	Ingeniería Informática	Escuela de CC. Técnicas e Ingeniería	41	60
G	Ingeniería de Organización Industrial	Escuela de CC. Técnicas e Ingeniería	75	80
G	Ingeniería de Organización Industrial - Administración y Dirección de Empresas	Escuela de CC. Técnicas e Ingeniería		2
G	Ing. Tecnologías y Servicios de Telecomunicación	Escuela de CC. Técnicas e Ingeniería	21	30
<b>Total Ingeniería y Arquitectura</b>			<b>137</b>	<b>172</b>
<b>Total universidad</b>			<b>964</b>	<b>996</b>

**Anexo a.3** Universidades no presenciales

<b>UNED. CENTROS ASOCIADOS DE MADRID Y MADRID-SUR</b>				
<b>Ciclo</b>	<b>Área /Universidad</b>	<b>Centros</b>	<b>Alumnos nuevos 1º 2016/2017</b>	<b>Alumnos nuevos 1º 2017/2018</b>
<b>ARTES Y HUMANIDADES</b>				
G	Antropología Social y Cultural	Facultad de Filosofía	264	224
G	Filosofía	Facultad de Filosofía	353	309
G	Geografía e Historia	Fac. Geografía e Historia	676	597
G	Historia del Arte	Fac. Geografía e Historia	558	514
G	Estudios Ingleses: Lengua, Literatura y Cultura	Facultad de Filología	294	273
G	Lengua y Literatura Españolas	Facultad de Filología	280	216
<b>Total Artes y Humanidades</b>			<b>2.425</b>	<b>2.133</b>
<b>CIENCIAS SOCIALES Y JURÍDICAS</b>				
G	Administración y Dirección de Empresas	Fac. CC. Económicas y Empresariales	971	777
G	CC. Jurídicas y de la Admón./CC. Jurídicas de las Administraciones Públicas	Facultad de Derecho	89	99
G	Ciencia Política y de la Administración	Fac. Ciencias Políticas y Sociología	243	179
G	Criminología	Facultad de Derecho		1.035
G	Derecho	Facultad de Derecho	1.252	1.024
G	Economía	Fac. CC. Económicas y Empresariales	289	327
G	Educación Social	Facultad de Educación	238	229
G	Pedagogía	Facultad de Educación	222	214
G	Sociología	Fac. Ciencias Políticas y Sociología	182	152
G	Trabajo Social	Facultad de Derecho	285	263
G	Turismo	Fac. CC. Económicas y Empresariales	293	236
<b>Total Ciencias Sociales y Jurídicas</b>			<b>4.064</b>	<b>4.535</b>
<b>CIENCIAS</b>				
G	Ciencias Ambientales	Facultad de Ciencias	179	158
G	Física	Facultad de Ciencias	198	257
G	Matemáticas	Facultad de Ciencias	292	271
G	Químicas	Facultad de Ciencias	146	128
<b>Total Ciencias</b>			<b>815</b>	<b>814</b>
<b>CIENCIAS DE LA SALUD</b>				
G	Psicología	Facultad de Psicología	2.069	1.842
<b>Total Ciencias de la Salud</b>			<b>2.069</b>	<b>1.842</b>
<b>INGENIERÍA Y ARQUITECTURA</b>				
G	Ingeniería Eléctrica	E.T.S. de Ingenieros Industriales	48	49
G	Ingeniería en Electrónica Industrial y Automática	E.T.S. de Ingenieros Industriales	106	108
G	Ingeniería en Tecnologías de la Información	E.T.S. de Ingenieros Industriales	139	114
G	Ingeniería en Tecnologías Industriales	E.T.S. de Ingenieros Industriales	82	66
G	Ingeniería Informática	E.T.S. de Ingenieros Industriales	407	404
G	Ingeniería Mecánica	E.T.S. de Ingenieros Industriales	164	122
<b>Total Ingeniería y Arquitectura</b>			<b>946</b>	<b>863</b>
<b>Total universidad</b>			<b>10.319</b>	<b>10.187</b>



# anexo b

Distrito abierto



Anexo b. Distrito abierto

**ALUMNOS DE FUERA DE MADRID PREINSCRITOS, ADMITIDOS Y MATRICULADOS DE NUEVO INGRESO EN LOS CENTROS PROPIOS DE LAS UNIVERSIDADES PÚBLICAS MADRILEÑAS. CURSO 2017-2018**

Ciclo	Área	Titulación	Univ.	Centros	Preinscritos	Admitidos	Nuevos
G	SOC	Administración de Empresas	UCIII	Facultad de Ciencias Sociales y Jurídicas (Colmenarejo y Getafe)	224	143	116
G	SOC	Administración y Dirección de Empresas	UA	Facultad de Ciencias Económicas, Empresariales Y Turismo	14	11	22
G	SOC	Administración y Dirección de Empresas	UA	Facultad de Ciencias Económicas, Empresariales Y Turismo (Guadalajara)	1	1	32
G	SOC	Administración y Dirección de Empresas	UAM	Facultad de Ciencias Económicas y Empresariales	68	42	50
G	SOC	Administración y Dirección de Empresas	UCM	Facultad de Ciencias Económicas y Empresariales	114	102	81
G	SOC	Administración y Dirección de Empresas	URJC	Facultad de Ciencias Jurídicas y Sociales (Aranjuez, Fuenlabrada, Móstoles, Vicálvaro)	52	42	96
<b>Suma</b>					<b>473</b>	<b>341</b>	<b>397</b>
G	SOC	Administración y Dirección de Empresas - Ciencia, Gestión e Ing. de Servicios	URJC	Fac. Ciencias Jurídicas y Sociales (Vicálvaro - Madrid)	4	0	0
<b>Suma</b>					<b>4</b>	<b>0</b>	<b>0</b>
G	SOC	Administración y Dirección de Empresas - Ingeniería Informática	UCM	Facultad de Ciencias Económicas y Empresariales/Facultad de Informática	44	30	17
<b>Suma</b>					<b>44</b>	<b>30</b>	<b>17</b>
G	SOC	Administración y Dirección de Empresas - Marketing	URJC	Fac. Ciencias Jurídicas y Sociales (Vicálvaro)	46	19	25
<b>Suma</b>					<b>46</b>	<b>19</b>	<b>25</b>
G	ART	Antropología Social y Cultural	UAM	Facultad de Filosofía y Letras	12	12	21
G	SOC	Antropología Social y Cultural	UCM	Facultad de Ciencias Políticas y Sociología	17	18	25
<b>Suma</b>					<b>29</b>	<b>30</b>	<b>46</b>
G	ART	Arqueología	UCM	Facultad de Geografía e Historia	33	30	19
<b>Suma</b>					<b>33</b>	<b>30</b>	<b>19</b>
G	ING	Arquitectura Naval / Ingeniería Marítima	UPM	Escuela Técnica Superior de Ingenieros Navales	27	21	29
<b>Suma</b>					<b>27</b>	<b>21</b>	<b>29</b>
G	ART	Artes Visuales y Danza	URJC	Facultad de Ciencias Jurídicas y Sociales (Fuenlabrada)	27	22	26
<b>Suma</b>					<b>27</b>	<b>22</b>	<b>26</b>
G	ART	Bellas Artes	UCM	Facultad de Bellas Artes	158	122	89
G	ART	Bellas Artes	URJC	Facultad de Ciencias Jurídicas y Sociales (Aranjuez, Fuenlabrada)	28	22	42
<b>Suma</b>					<b>186</b>	<b>144</b>	<b>131</b>
G	ART	Bellas Artes - Diseño Integral y Gestión de la Imagen	URJC	Facultad de Ciencias Jurídicas y Sociales (Aranjuez)	26	10	8
<b>Suma</b>					<b>26</b>	<b>10</b>	<b>8</b>
G	SOC	Bellas Artes (presencial) - Turismo (semipresencial)	URJC	Facultad de Ciencias Jurídicas y Sociales (Fuenlabrada - Vicálvaro)	6	4	3
<b>Suma</b>					<b>6</b>	<b>4</b>	<b>3</b>
G	CIE	Biología	UA	Facultad de Biología, Ciencias Ambientales y Química	36	29	41
G	CIE	Biología	UAM	Facultad de Ciencias	74	53	30
G	CIE	Biología	UCM	Facultad de Ciencias Biológicas	108	117	94
G	CIE	Biología	URJC	E.S. Ciencias Experimentales y Tecnología (Móstoles)	19	16	14
<b>Suma</b>					<b>237</b>	<b>215</b>	<b>179</b>

**Anexo b.** Distrito abierto

**ALUMNOS DE FUERA DE MADRID PREINSCRITOS, ADMITIDOS Y MATRICULADOS DE NUEVO INGRESO EN LOS CENTROS PROPIOS DE LAS UNIVERSIDADES PÚBLICAS MADRILEÑAS. CURSO 2017-2018**

Ciclo	Área	Titulación	Univ.	Centros	Preinscritos	Admitidos	Nuevos
G	SAL	Biología Sanitaria	UA	Facultad de Biología, Ciencias Ambientales y Química	173	64	38
<b>Suma</b>					<b>173</b>	<b>64</b>	<b>38</b>
G	CIE	Bioquímica	UAM	Facultad de Ciencias	92	38	27
G	CIE	Bioquímica	UCM	Facultad de Ciencias Químicas	113	47	27
<b>Suma</b>					<b>205</b>	<b>85</b>	<b>54</b>
G	CIE	Biotecnología	UPM	Escuela Técnica Superior de Ingenieros Agrónomos	215	53	35
<b>Suma</b>					<b>215</b>	<b>53</b>	<b>35</b>
G	SOC	Ciencia, Gestión e Ingeniería de Servicios	URJC	Facultad de Ciencias Sociales y Jurídicas (Madrid, Vicálvaro)	16	13	7
<b>Suma</b>					<b>16</b>	<b>13</b>	<b>7</b>
G	SOC	Ciencia, Gestión e Ingeniería de Servicios (semipresencial) - Ing. Organización industrial	URJC	Fac. Ciencias Jurídicas y Sociales (Vicálvaro)	0	0	3
<b>Suma</b>					<b>0</b>	<b>0</b>	<b>3</b>
G	SOC	Ciencia, Gestión e Ingeniería de Servicios (semipresencial) - Marketing	URJC	Fac. Ciencias Jurídicas y Sociales (Vicálvaro)	0	0	2
<b>Suma</b>					<b>0</b>	<b>0</b>	<b>2</b>
G	SOC	Ciencia, Gestión e Ingeniería de Servicios (semipresencial) - Turismo	URJC	Fac. Ciencias Jurídicas y Sociales (Vicálvaro)	3	3	1
<b>Suma</b>					<b>3</b>	<b>3</b>	<b>1</b>
G	SOC	Ciencia Política y Administración Pública	UAM	Facultad de Derecho	19	15	29
<b>Suma</b>					<b>19</b>	<b>15</b>	<b>29</b>
G	SOC	Ciencia Política y Gestión Pública	URJC	Facultad de Ciencias Jurídicas y Sociales (Fuenlabrada, Vicálvaro)	6	6	11
<b>Suma</b>					<b>6</b>	<b>6</b>	<b>11</b>
G	SOC	Ciencia Política y Gestión Pública - Derecho	URJC	Facultad de Ciencias Jurídicas y Sociales (Fuenlabrada, Vicálvaro)	6	3	7
<b>Suma</b>					<b>6</b>	<b>3</b>	<b>7</b>
G	SOC	Ciencia Política y Gestión Pública - Economía	URJC	Facultad de Ciencias Jurídicas y Sociales (Fuenlabrada, Vicálvaro)	14	9	10
<b>Suma</b>					<b>14</b>	<b>9</b>	<b>10</b>
G	SOC	Ciencia Política y Gestión Pública - Periodismo	URJC	Facultad de Ciencias Jurídicas y Sociales (Fuenlabrada, Vicálvaro)	23	12	19
<b>Suma</b>					<b>23</b>	<b>12</b>	<b>19</b>
G	CIE	Ciencia y Tecnología de los Alimentos	UCM	Facultad de Veterinaria	31	27	26
G	CIE	Ciencia y Tecnología de los Alimentos	URJC	Escuela Superior Ciencias Experimentales y Tecnología (Móstoles)	4	4	21
<b>Suma</b>					<b>35</b>	<b>31</b>	<b>47</b>
G	CIE	Ciencias Agrarias y Bioeconomía	UPM	Escuela Técnica Superior de Ingeniería Agronómica, Alimentaria y de Biosistemas	5	5	7
<b>Suma</b>					<b>5</b>	<b>5</b>	<b>7</b>



**Anexo b.** Distrito abierto

**ALUMNOS DE FUERA DE MADRID PREINSCRITOS, ADMITIDOS Y MATRICULADOS DE NUEVO INGRESO EN LOS CENTROS PROPIOS DE LAS UNIVERSIDADES PÚBLICAS MADRILEÑAS. CURSO 2017-2018**

Ciclo	Área	Titulación	Univ.	Centros	Preinscritos	Admitidos	Nuevos
G	CIE	Ciencias Ambientales	UA	Facultad de Biología, Ciencias Ambientales y Química	2	2	28
G	CIE	Ciencias Ambientales	UAM	Facultad de Ciencias	9	8	13
G	CIE	Ciencias Ambientales	URJC	Escuela Superior Ciencias Experimentales y Tecnología (Móstoles)	2	4	11
<b>Suma</b>					<b>13</b>	<b>14</b>	<b>52</b>
G	CIE	Ciencias Ambientales - Geografía y Ordenación del Territorio	UAM	Facultad de Ciencias	14	10	4
<b>Suma</b>					<b>14</b>	<b>10</b>	<b>4</b>
G	SAL	Ciencias de la Actividad Física y del Deporte	UA	Facultad de Medicina y Ciencias de la Salud	55	24	27
G	SOC	Ciencias de la Actividad Física y del Deporte	UAM	Facultad de Formación del Profesorado y Educación	72	31	14
G	SOC	Ciencias del Deporte	UPM	Facultad de CC. Actividad Física y del Deporte - INEF	78	33	52
G	SOC	Ciencias de la Actividad Física y del Deporte	URJC	Facultad de Ciencias Sociales y Jurídicas (Alcorcón)	124	16	10
<b>Suma</b>					<b>329</b>	<b>104</b>	<b>103</b>
G	SOC	Ciencias de la Actividad Física y del Deporte (presencial) - Educación Primaria (semipresencial)	URJC	Facultad de Ciencias Sociales y Jurídicas (Alcorcón - Vicálvaro)	8	5	3
<b>Suma</b>					<b>8</b>	<b>5</b>	<b>3</b>
G	SAL	Ciencias de la Actividad Física y del Deporte - Fisioterapia	URJC	Facultad de Ciencias Sociales y Jurídicas (Alcorcón)	22	7	4
<b>Suma</b>					<b>22</b>	<b>7</b>	<b>4</b>
G	CIE	Ciencias de la Alimentación	UAM	Facultad de Ciencias	8	7	16
<b>Suma</b>					<b>8</b>	<b>7</b>	<b>16</b>
G	CIE	Ciencias Experimentales	URJC	Escuela Superior Ciencias Experimentales y Tecnología (Móstoles)	11	9	21
<b>Suma</b>					<b>11</b>	<b>9</b>	<b>21</b>
G	SOC	Ciencias Políticas	UCIII	Facultad de Ciencias Sociales y Jurídicas (Getafe)	15	9	18
G	SOC	Ciencias Políticas	UCM	Facultad de Ciencias Políticas y Sociología	77	78	91
<b>Suma</b>					<b>92</b>	<b>87</b>	<b>109</b>
G	SOC	Ciencias Políticas mención en Derechos Humanos e Innovación Social y Política (U. Toulouse)	UCM	Facultad de Ciencias Políticas y Sociología	10	12	0
<b>Suma</b>					<b>10</b>	<b>12</b>	<b>0</b>
G	SOC	Ciencias Políticas - Filosofía	UCM	Facultad de Ciencias Políticas y Sociología / Facultad de Filosofía	90	62	29
<b>Suma</b>					<b>90</b>	<b>62</b>	<b>29</b>
G	SOC	Ciencias Políticas- Sociología	UCIII	Facultad de Ciencias Sociales y Jurídicas (Getafe)	27	20	27
<b>Suma</b>					<b>27</b>	<b>20</b>	<b>27</b>
G	SOC	Ciencias Sociales y Humanidades (Grado abierto)	UCIII	Facultad de Ciencias Sociales y Jurídicas (Getafe)	6	5	3
<b>Suma</b>					<b>6</b>	<b>5</b>	<b>3</b>

**Anexo b.** Distrito abierto

**ALUMNOS DE FUERA DE MADRID PREINSCRITOS, ADMITIDOS Y MATRICULADOS DE NUEVO INGRESO EN LOS CENTROS PROPIOS DE LAS UNIVERSIDADES PÚBLICAS MADRILEÑAS. CURSO 2017-2018**

Ciclo	Área	Titulación	Univ.	Centros	Preinscritos	Admitidos	Nuevos
G	ART	Ciencias y Lenguas de la Antigüedad	UAM	Facultad de Filosofía y Letras	7	7	6
<b>Suma</b>					<b>7</b>	<b>7</b>	<b>6</b>
G	SOC	Comercio	UCM	Facultad de Comercio y Turismo	118	103	110
<b>Suma</b>					<b>118</b>	<b>103</b>	<b>110</b>
G	ING	Ciencia y Tecnología de la Edificación	UA	Escuela de Arquitectura	0	0	9
<b>Suma</b>					<b>0</b>	<b>0</b>	<b>9</b>
G	SOC	Comunicación Audiovisual	UA	Facultad de Filosofía y Letras (Guadalajara)	29	14	27
G	SOC	Comunicación Audiovisual	UCIII	Facultad de Humanidades, Documentación y Comunicación (Getafe)	157	85	73
G	SOC	Comunicación Audiovisual	UCM	Facultad de Ciencias Información	228	163	136
G	SOC	Comunicación Audiovisual	URJC	Facultad de CC. Comunicación (Fuenlabrada, Vicálvaro)	84	63	107
<b>Suma</b>					<b>498</b>	<b>325</b>	<b>343</b>
G	SOC	Comunicación Audiovisual - Administración y Dirección de Empresas	URJC	Facultad de Ciencias Comunicación (Fuenlabrada)	20	16	25
<b>Suma</b>					<b>20</b>	<b>16</b>	<b>25</b>
G	ART	Conservación y Restauración del Patrimonio Cultural	UCM	Facultad de Bellas Artes	25	24	14
<b>Suma</b>					<b>25</b>	<b>24</b>	<b>14</b>
G	SOC	Contabilidad y Finanzas	UA	Facultad de Ciencias Económicas, Empresariales y Turismo	5	5	22
G	SOC	Finanzas y Contabilidad	UCIII	Facultad de Ciencias Sociales y Jurídicas (Getafe)	62	34	33
G	SOC	Contabilidad y Finanzas	URJC	Facultad de Ciencias Jurídicas y Sociales (Fuenlabrada, Móstoles, Vicálvaro)	20	19	44
<b>Suma</b>					<b>87</b>	<b>58</b>	<b>99</b>
G	SOC	Contabilidad y Finanzas - Relaciones Laborales y RRHH	URJC	Facultad de Ciencias Jurídicas y Sociales (Vicálvaro)	2	2	2
<b>Suma</b>					<b>2</b>	<b>2</b>	<b>2</b>
G	SOC	Contabilidad y Finanzas - Derecho	URJC	Facultad de Ciencias Jurídicas y Sociales (Fuenlabrada, Móstoles, Vicálvaro)	12	10	12
<b>Suma</b>					<b>12</b>	<b>10</b>	<b>12</b>
G	CIE	Criminalística: Ciencias y Tecnologías Forenses	UA	Facultad de Biología, Ciencias Ambientales y Química	25	17	29
<b>Suma</b>					<b>25</b>	<b>17</b>	<b>29</b>
G	SOC	Criminología	UCM	Facultad de Derecho	128	40	19
G	SOC	Criminología	URJC	Facultad de Ciencias Jurídicas y Sociales (Alcorcón, Aranjuez, Vicálvaro)	71	30	39
<b>Suma</b>					<b>199</b>	<b>70</b>	<b>58</b>
G	SOC	Criminología - Derecho	URJC	Facultad de Ciencias Jurídicas y Sociales (Aranjuez, Vicálvaro)	79	15	17
<b>Suma</b>					<b>79</b>	<b>15</b>	<b>17</b>
G	SOC	Criminología - Ingeniería Informática	URJC	Facultad de Ciencias Jurídicas y Sociales (Vicálvaro)	26	12	6
<b>Suma</b>					<b>26</b>	<b>12</b>	<b>6</b>

**Anexo b.** Distrito abierto

**ALUMNOS DE FUERA DE MADRID PREINSCRITOS, ADMITIDOS Y MATRICULADOS DE NUEVO INGRESO EN LOS CENTROS PROPIOS DE LAS UNIVERSIDADES PÚBLICAS MADRILEÑAS. CURSO 2017-2018**

Ciclo	Área	Titulación	Univ.	Centros	Preinscritos	Admitidos	Nuevos
G	SOC	Criminología - Psicología	URJC	Facultad de Ciencias Jurídicas y Sociales (Alcorcón, Aranjuez)	204	28	17
<b>Suma</b>					<b>204</b>	<b>28</b>	<b>17</b>
G	SOC	Criminología - Trabajo Social	URJC	Facultad de Ciencias Jurídicas y Sociales (Alcorcón)	14	3	7
<b>Suma</b>					<b>14</b>	<b>3</b>	<b>7</b>
G	SOC	Derecho	UA	Facultad de Derecho	31	24	56
G	SOC	Derecho	UAM	Facultad de Derecho	136	97	95
G	SOC	Derecho	UCIII	Facultad de Ciencias Sociales y Jurídicas (Colmenarejo y Getafe)	99	80	81
G	SOC	Derecho	UCM	Facultad de Derecho	216	249	185
G	SOC	Derecho	URJC	Facultad de Ciencias Jurídicas y Sociales (Aranjuez, Fuenlabrada, Móstoles, Vicálvaro)	42	31	59
<b>Suma</b>					<b>524</b>	<b>481</b>	<b>476</b>
G	SOC	Derecho (Mención Francés)	UCM	Facultad de Derecho	18	14	17
G	SOC	Derecho Maitrise en Droit	URJC	Facultad de Ciencias Jurídicas y Sociales (Vicalvaro)	4	4	0
<b>Suma</b>					<b>22</b>	<b>18</b>	<b>17</b>
G	SOC	Derecho - Administración y Dirección de Empresas	UA	Facultad de Ciencias Económicas, Empresariales y Turismo	7	5	24
G	SOC	Derecho - Administración y Dirección de Empresas	UAM	Facultad de Derecho	53	37	44
G	SOC	Derecho - Administración de Empresas	UCIII	Facultad de Ciencias Sociales y Jurídicas (Colmenarejo y Getafe)	190	81	87
G	SOC	Derecho - Administración y Dirección de Empresas	UCM	Facultad de Derecho/Facultad de Ciencias Económicas y Empresariales	71	69	58
G	SOC	Administración y Dirección de Empresas - Derecho	URJC	Facultad de CC. Jurídicas y Sociales (Aranjuez, Fuenlabrada, Móstoles, Madrid, Vicálvaro)	41	34	58
<b>Suma</b>					<b>362</b>	<b>226</b>	<b>271</b>
G	SOC	Derecho - Ciencia Política y Administración Pública	UAM	Facultad de Derecho	54	46	38
<b>Suma</b>					<b>54</b>	<b>46</b>	<b>38</b>
G	SOC	Derecho - Ciencias Políticas	UCIII	Facultad de Ciencias Sociales y Jurídicas (Getafe)	52	37	43
G	SOC	Derecho - Ciencias Políticas	UCM	Facultad de Derecho/Facultad de Ciencias Políticas y Sociología	59	39	32
<b>Suma</b>					<b>111</b>	<b>76</b>	<b>75</b>
G	SOC	Derecho - Economía	UCIII	Facultad de Ciencias Sociales y Jurídicas (Getafe)	97	53	57
G	SOC	Economía - Derecho	URJC	Facultad de Ciencias Jurídicas y Sociales (Aranjuez, Fuenlabrada, Móstoles, Vicálvaro)	14	3	16
<b>Suma</b>					<b>111</b>	<b>56</b>	<b>73</b>
G	SOC	Derecho - Filosofía	UCM	Facultad de Derecho	78	68	30
<b>Suma</b>					<b>78</b>	<b>68</b>	<b>30</b>

**Anexo b.** Distrito abierto

**ALUMNOS DE FUERA DE MADRID PREINSCRITOS, ADMITIDOS Y MATRICULADOS DE NUEVO INGRESO EN LOS CENTROS PROPIOS DE LAS UNIVERSIDADES PÚBLICAS MADRILEÑAS. CURSO 2017-2018**

Ciclo	Área	Titulación	Univ.	Centros	Preinscritos	Admitidos	Nuevos
G	SOC	Derecho - Periodismo	URJC	Facultad de Ciencias Jurídicas y Sociales (Vicálvaro)	30	15	14
<b>Suma</b>					<b>30</b>	<b>15</b>	<b>14</b>
G	SOC	Derecho (semipresencial) - Relaciones Internacionales (Inglés)	URJC	Facultad de Ciencias Jurídicas y Sociales (Fuenlabrada, Vicálvaro)	67	11	15
<b>Suma</b>					<b>67</b>	<b>11</b>	<b>15</b>
G	SOC	Derecho - Relaciones Laborales y Recursos Humanos	UCM	Facultad de Derecho	28	27	23
G	SOC	Derecho - Relaciones Laborales y Recursos Humanos	URJC	Facultad de Ciencias Jurídicas y Sociales (Aranjuez, Vicálvaro)	5	4	11
<b>Suma</b>					<b>33</b>	<b>31</b>	<b>34</b>
G	ING	Desarrollo de Videojuegos	UCM	Facultad de Informática	71	26	23
<b>Suma</b>					<b>71</b>	<b>26</b>	<b>23</b>
G	SOC	Dirección y Gestión de Empresas en el Ámbito Digital	URJC	Facultad de Ciencias Jurídicas y Sociales (Vicálvaro)	6	6	13
<b>Suma</b>					<b>6</b>	<b>6</b>	<b>13</b>
G	ART	Diseño	UCM	Facultad de Bellas Artes	160	67	58
<b>Suma</b>					<b>160</b>	<b>67</b>	<b>58</b>
G	ART	Diseño Integral y Gestión de la Imagen	URJC	Facultad de Ciencias Jurídicas y Sociales (Aranjuez, Fuenlabrada, Madrid)	82	36	69
<b>Suma</b>					<b>82</b>	<b>36</b>	<b>69</b>
G	ING	Diseño y Desarrollo de Videojuegos	URJC	Escuela Superior Técnica de Ingeniería Informática (Madrid, Móstoles)	111	48	46
<b>Suma</b>					<b>111</b>	<b>48</b>	<b>46</b>
G	ING	Diseño y Desarrollo de Videojuegos - Ingeniería de Computadores	URJC	Escuela Superior Técnica de Ingeniería Informática (Móstoles)	31	10	9
<b>Suma</b>					<b>31</b>	<b>10</b>	<b>9</b>
G	ART	Diseño y Gestión de Moda	URJC	Facultad de Ciencias Jurídicas y Sociales (Aranjuez, Vicálvaro)	132	43	59
<b>Suma</b>					<b>132</b>	<b>43</b>	<b>59</b>
G	ART	Diseño y Gestión de Moda - Bellas Artes	URJC	Facultad de Ciencias Jurídicas y Sociales (Aranjuez)	28	7	9
<b>Suma</b>					<b>28</b>	<b>7</b>	<b>9</b>
G	ART	Diseño y Gestión de Moda - Diseño Integral y Gestión de la Imagen	URJC	Facultad de Ciencias Jurídicas y Sociales (Aranjuez)	32	14	13
<b>Suma</b>					<b>32</b>	<b>14</b>	<b>13</b>
G	SOC	Economía	UA	Facultad de Ciencias Económicas, Empresariales y Turismo	5	5	27
G	SOC	Economía	UAM	Facultad de Ciencias Económicas y Empresariales	40	40	46
G	SOC	Economía	UCIII	Facultad de Ciencias Sociales y Jurídicas (Getafe)	104	62	62
G	SOC	Economía	UCM	Facultad de Ciencias Económicas y Empresariales	52	70	82
G	SOC	Economía	URJC	Facultad de CC. Jurídicas y Sociales (Aranjuez, Fuenlabrada, Madrid, Móstoles, Vicálvaro)	33	33	55
<b>Suma</b>					<b>234</b>	<b>210</b>	<b>272</b>

**Anexo b.** Distrito abierto

**ALUMNOS DE FUERA DE MADRID PREINSCRITOS, ADMITIDOS Y MATRICULADOS DE NUEVO INGRESO EN LOS CENTROS PROPIOS DE LAS UNIVERSIDADES PÚBLICAS MADRILEÑAS. CURSO 2017-2018**

Ciclo	Área	Titulación	Univ.	Centros	Preinscritos	Admitidos	Nuevos
G	SOC	Economía Financiera y Actuarial	URJC	Facultad de Ciencias Jurídicas y Sociales (Móstoles, Vicálvaro)	14	9	20
<b>Suma</b>					<b>14</b>	<b>9</b>	<b>20</b>
G	SOC	Economía Financiera y Actuarial - Administración y Dirección de Empresas	URJC	Facultad de Ciencias Jurídicas y Sociales (Móstoles, Vicálvaro)	16	8	10
<b>Suma</b>					<b>16</b>	<b>8</b>	<b>10</b>
G	SOC	Economía Financiera y Actuarial - Economía	URJC	Facultad de Ciencias Jurídicas y Sociales (Móstoles, Vicálvaro)	11	5	10
<b>Suma</b>					<b>11</b>	<b>5</b>	<b>10</b>
G	SOC	Economía y Finanzas	UAM	Facultad de Ciencias Económicas y Empresariales	42	21	7
<b>Suma</b>					<b>42</b>	<b>21</b>	<b>7</b>
G	SOC	Economía y Negocios Internacionales	UA	Facultad de Ciencias Económicas, Empresariales y Turismo	65	50	49
<b>Suma</b>					<b>65</b>	<b>50</b>	<b>49</b>
G	SOC	Economía - Historia	URJC	Facultad de Ciencias Jurídicas y Sociales (Fuenlabrada)	10	8	4
<b>Suma</b>					<b>10</b>	<b>8</b>	<b>4</b>
G	SOC	Economía - Matemáticas y Estadística	UCM	Facultad de Ciencias Económicas y Empresariales	74	34	18
G	SOC	Economía - Matemáticas	URJC	Facultad de Ciencias Jurídicas y Sociales (Móstoles)	0	0	2
<b>Suma</b>					<b>74</b>	<b>34</b>	<b>20</b>
G	SOC	Economía - Periodismo	URJC	Facultad de Ciencias Jurídicas y Sociales (Vicálvaro)	19	13	14
<b>Suma</b>					<b>19</b>	<b>13</b>	<b>14</b>
G	ING	Edificación	UPM	Escuela Técnica Superior de Edificación	6	6	16
<b>Suma</b>					<b>6</b>	<b>6</b>	<b>16</b>
G	ING	Edificación - Administración y Dirección de Empresas	UPM	Escuela Técnica Superior de Edificación	20	22	12
<b>Suma</b>					<b>20</b>	<b>22</b>	<b>12</b>
G	SOC	Magisterio Educación Infantil - Magisterio Educación Primaria	UA	Facultad de de Educación (Guadalajara)	10	7	13
G	SOC	Maestro en Educación Infantil - Maestro en Educación Primaria	UAM	Facultad de Formación de Profesorado y de la Educación	23	12	10
G	SOC	Maestro en Educación Infantil - Maestro en Educación Primaria	UCM	Facultad de Educación	32	14	12
G	SOC	Educación Infantil - Educación Primaria	URJC	Facultad de Ciencias Jurídicas y Sociales (Fuenlabrada)	12	4	2
<b>Suma</b>					<b>77</b>	<b>37</b>	<b>37</b>
G	SOC	Educación Primaria - Lengua y Literatura Española	URJC	Facultad de Ciencias Jurídicas y Sociales (Fuenlabrada)	20	14	6
<b>Suma</b>					<b>20</b>	<b>14</b>	<b>6</b>
G	SOC	Educación Primaria - Matemáticas	URJC	Facultad de Ciencias Jurídicas y Sociales (Móstoles)	20	10	4
<b>Suma</b>					<b>20</b>	<b>10</b>	<b>4</b>
G	SOC	Educación Social	UCM	Facultad de Educación / Centro de Formación del Profesorado	36	19	16
<b>Suma</b>					<b>36</b>	<b>19</b>	<b>16</b>

Anexo b. Distrito abierto

**ALUMNOS DE FUERA DE MADRID PREINSCRITOS, ADMITIDOS Y MATRICULADOS DE NUEVO INGRESO EN LOS CENTROS PROPIOS DE LAS UNIVERSIDADES PÚBLICAS MADRILEÑAS. CURSO 2017-2018**

Ciclo	Área	Titulación	Univ.	Centros	Preinscritos	Admitidos	Nuevos
G	SAL	Enfermería	UA	Facultad de Medicina y Ciencias de la Salud	55	26	36
G	SAL	Enfermería	UA	Facultad de Medicina y Ciencias de la Salud (Guadalajara)	47	18	31
G	SAL	Enfermería	UAM	Facultad de Medicina	142	46	27
G	SAL	Enfermería	UCM	Facultad de Enfermería, Fisioterapia y Podología	307	180	86
G	SAL	Enfermería	URJC	Facultad de Ciencias de la Salud (Alcorcón)	44	17	13
<b>Suma</b>					<b>595</b>	<b>287</b>	<b>193</b>
G	ART	Español: Lengua y Literatura	UCM	Facultad de Filología	51	56	48
<b>Suma</b>					<b>51</b>	<b>56</b>	<b>48</b>
G	SOC	Estadística Aplicada	UCM	Facultad de Estudios Estadísticos	31	27	27
<b>Suma</b>					<b>31</b>	<b>27</b>	<b>27</b>
G	SOC	Estadística y Empresa	UCIII	Facultad de Ciencias Sociales y Jurídicas (Getafe)	14	21	17
<b>Suma</b>					<b>14</b>	<b>21</b>	<b>17</b>
G	ART	Estudios de Asia y África: Árabe, Chino y Japonés	UAM	Facultad de Filosofía y Letras	46	32	30
<b>Suma</b>					<b>46</b>	<b>32</b>	<b>30</b>
G	ART	Estudios Hispánicos	UA	Facultad de Filosofía y Letras	4	4	16
G	ART	Estudios Hispánicos: Lengua Española y sus Literaturas	UAM	Facultad de Filosofía y Letras	20	21	13
<b>Suma</b>					<b>24</b>	<b>25</b>	<b>29</b>
G	ART	Estudios Hispano-Alemanes	UCM	Facultad de Filología	4	3	5
<b>Suma</b>					<b>4</b>	<b>3</b>	<b>5</b>
G	ART	Estudios Ingleses	UA	Facultad de Filosofía y Letras	12	13	12
G	ART	Estudios Ingleses	UAM	Facultad de Filosofía y Letras	30	31	25
G	ART	Estudios Ingleses	UCM	Facultad de Filología	112	103	75
<b>Suma</b>					<b>154</b>	<b>147</b>	<b>112</b>
G	ART	Estudios Internacionales	UAM	Facultad de Filosofía y Letras	55	38	36
G	SOC	Estudios Internacionales (en inglés)	UCIII	Facultad de Ciencias Sociales y Jurídicas (Getafe)	55	26	34
<b>Suma</b>					<b>110</b>	<b>64</b>	<b>70</b>
G	SOC	Estudios Internacionales - Administración de Empresas	UCIII	Facultad de Ciencias Sociales y Jurídicas (Getafe)	122	32	29
<b>Suma</b>					<b>122</b>	<b>32</b>	<b>29</b>
G	SOC	Estudios Internacionales - Ciencias Políticas	UCIII	Facultad de Ciencias Sociales y Jurídicas (Getafe)	45	19	28
<b>Suma</b>					<b>45</b>	<b>19</b>	<b>28</b>
G	SOC	Estudios Internacionales - Derecho	UCIII	Facultad de Ciencias Sociales y Jurídicas (Getafe)	159	39	40
<b>Suma</b>					<b>159</b>	<b>39</b>	<b>40</b>
G	SOC	Estudios Internacionales - Economía (en inglés)	UCIII	Facultad de Ciencias Sociales y Jurídicas (Getafe)	74	27	28
<b>Suma</b>					<b>74</b>	<b>27</b>	<b>28</b>
G	ART	Estudios Semíticos e Islámicos	UCM	Facultad de Filología	3	3	2
<b>Suma</b>					<b>3</b>	<b>3</b>	<b>2</b>

**Anexo b.** Distrito abierto

**ALUMNOS DE FUERA DE MADRID PREINSCRITOS, ADMITIDOS Y MATRICULADOS DE NUEVO INGRESO EN LOS CENTROS PROPIOS DE LAS UNIVERSIDADES PÚBLICAS MADRILEÑAS. CURSO 2017-2018**

Ciclo	Área	Titulación	Univ.	Centros	Preinscritos	Admitidos	Nuevos
G	SAL	Farmacia	UA	Facultad de Farmacia	88	72	53
G	SAL	Farmacia	UCM	Facultad de Farmacia	271	225	117
<b>Suma</b>					<b>359</b>	<b>297</b>	<b>170</b>
G	SAL	Farmacia - Nutrición Humana y Dietética	UCM	Faculta de Farmacia / Facultad de Medicina	89	14	9
<b>Suma</b>					<b>89</b>	<b>14</b>	<b>9</b>
G	ART	Filología Clásica	UCM	Facultad de Filología	20	20	12
<b>Suma</b>					<b>20</b>	<b>20</b>	<b>12</b>
G	ART	Filosofía	UAM	Facultad de Filosofía y Letras	13	12	8
G	ART	Filosofía	UCM	Facultad de Filosofía	48	48	42
G	ART	Filosofía	URJC	Facultad de Ciencias Jurídicas y Sociales (Fuenlabrada)	0	0	2
<b>Suma</b>					<b>61</b>	<b>60</b>	<b>52</b>
G	SOC	Filosofía, Política y Economía	UAM	Fac.Ciencias Económicas y Empreariales	17	5	39
G	SOC	Filosofía, Política y Economía	UCIII	Facultad de Ciencias Sociales y Jurídicas (Getafe)	30	15	6
<b>Suma</b>					<b>47</b>	<b>20</b>	<b>45</b>
G	SOC	Filosofía - Ciencia Política y Gestión Pública	URJC	Facultad de Ciencias Jurídicas y Sociales (Fuenlabrada)	2	2	2
<b>Suma</b>					<b>2</b>	<b>2</b>	<b>2</b>
G	ART	Filosofía - Historia y Ciencias de la Música y Tecnología Musical	UAM	Facultad de Filosofía y Letras	12	10	10
<b>Suma</b>					<b>12</b>	<b>10</b>	<b>10</b>
G	ART	Filosofía - Lengua y Literatura Española	URJC	Facultad de Ciencias Jurídicas y Sociales (Fuenlabrada)	1	1	1
<b>Suma</b>					<b>1</b>	<b>1</b>	<b>1</b>
G	SOC	Finanzas, Banca y Seguros	UCM	Fac.Ciencias Económicas y Empresariales	20	13	15
<b>Suma</b>					<b>20</b>	<b>13</b>	<b>15</b>
G	CIE	Física	UAM	Facultad de Ciencias	133	69	52
G	CIE	Física	UCM	Facultad de Ciencias Físicas	147	97	82
<b>Suma</b>					<b>280</b>	<b>166</b>	<b>134</b>
G	SAL	Fisioterapia	UA	Facultad de Medicina y Ciencias de la Salud	56	21	26
G	SAL	Fisioterapia	UCM	Facultad de Enfermería, Fisioterapia y Podología	175	62	20
G	SAL	Fisioterapia	URJC	Facultad de Ciencias de la Salud (Alcorcón)	89	38	41
<b>Suma</b>					<b>320</b>	<b>121</b>	<b>87</b>
G	ING	Fundamentos de Arquitectura y Urbanismo	UA	Escuela de Arquitectura	11	7	21
G	ING	Fundamentos de Arquitectura	UPM	Escuela Técnica Superior de Arquitectura	199	155	123
G	ING	Fundamentos de la Arquitectura	URJC	Facultad de Ciencias Jurídicas y Sociales (Fuenlabrada)	13	9	26
<b>Suma</b>					<b>223</b>	<b>171</b>	<b>170</b>
G	ING	Fundamentos de Arquitectura - Diseño Integral y Gestión de la Imagen	URJC	Facultad de Ciencias Jurídicas y Sociales (Aranjuez, Fuenlabrada)	52	16	13
<b>Suma</b>					<b>52</b>	<b>16</b>	<b>13</b>

Anexo b. Distrito abierto

**ALUMNOS DE FUERA DE MADRID PREINSCRITOS, ADMITIDOS Y MATRICULADOS DE NUEVO INGRESO EN LOS CENTROS PROPIOS DE LAS UNIVERSIDADES PÚBLICAS MADRILEÑAS. CURSO 2017-2018**

Ciclo	Área	Titulación	Univ.	Centros	Preinscritos	Admitidos	Nuevos
G	ING	Fundamentos de Arquitectura - Paisajismo	URJC	Facultad de Ciencias Jurídicas y Sociales (Aranjuez)	8	6	5
				<b>Suma</b>	<b>8</b>	<b>6</b>	<b>5</b>
G	SOC	Geografía y Ordenación del Territorio	UAM	Facultad de Filosofía y Letras	7	7	8
G	SOC	Geografía y Ordenación del Territorio	UCM	Facultad de Geografía e Historia	5	5	2
				<b>Suma</b>	<b>12</b>	<b>12</b>	<b>10</b>
G	CIE	Geología	UCM	Facultad de Ciencias Geológicas	16	16	16
				<b>Suma</b>	<b>16</b>	<b>16</b>	<b>16</b>
G	SOC	Gestión Aeronáutica	UAM	Facultad de Ciencias Económicas y Empresariales	31	19	20
				<b>Suma</b>	<b>31</b>	<b>19</b>	<b>20</b>
G	SOC	Gestión de la Información y Contenidos Digitales	UCIII	Facultad de Humanidades, Documentación y Comunicación (Getafe)	14	12	17
				<b>Suma</b>	<b>14</b>	<b>12</b>	<b>17</b>
G	SOC	Gestión y Administración Pública	UCM	Facultad de Ciencias Políticas y Sociología	20	29	24
				<b>Suma</b>	<b>20</b>	<b>29</b>	<b>24</b>
G	ART	Historia	UA	Facultad de Filosofía y Letras	11	11	18
G	ART	Historia	UAM	Facultad de Filosofía y Letras	14	14	22
G	ART	Historia	UCM	Facultad de Geografía e Historia	50	54	46
G	ART	Historia	URJC	Facultad de Ciencias Jurídicas y Sociales (Fuenlabrada)	5	4	4
				<b>Suma</b>	<b>80</b>	<b>83</b>	<b>90</b>
G	ART	Historia - Bellas Artes	URJC	Facultad de Ciencias Jurídicas y Sociales (Fuenlabrada)	1	1	0
				<b>Suma</b>	<b>1</b>	<b>1</b>	<b>0</b>
G	ART	Historia y Ciencias de la Música y Tecnología Musical	UAM	Facultad de Filosofía y Letras	15	10	13
				<b>Suma</b>	<b>15</b>	<b>10</b>	<b>13</b>
G	SOC	Historia - Ciencia Política y Gestión Pública	URJC	Facultad de Ciencias Jurídicas y Sociales (Fuenlabrada)	22	16	8
				<b>Suma</b>	<b>22</b>	<b>16</b>	<b>8</b>
G	SOC	Historia (presencial) - Educación Primaria (semipresencial)	URJC	Facultad de Ciencias Jurídicas y Sociales (Fuenlabrada - Vicálvaro)	2	2	3
				<b>Suma</b>	<b>2</b>	<b>2</b>	<b>3</b>
G	ART	Historia - Filología Clásica	UCM	Facultad de Filología	19	17	16
				<b>Suma</b>	<b>19</b>	<b>17</b>	<b>16</b>
G	SOC	Historia - Turismo	URJC	Facultad de Ciencias Jurídicas y Sociales (Fuenlabrada)	22	14	6
				<b>Suma</b>	<b>22</b>	<b>14</b>	<b>6</b>
G	SOC	Historia - Periodismo	URJC	Facultad de Ciencias Jurídicas y Sociales (Fuenlabrada)	28	24	10
				<b>Suma</b>	<b>28</b>	<b>24</b>	<b>10</b>
G	ART	Historia del Arte	UAM	Facultad de Filosofía y Letras	8	8	13
G	ART	Historia del Arte	UCM	Facultad de Geografía e Historia	43	48	41
				<b>Suma</b>	<b>51</b>	<b>56</b>	<b>54</b>
G	ART	Historia del Arte - Ciencias y Lenguas de la Antigüedad	UAM	Facultad de Filosofía y Letras	11	11	9
				<b>Suma</b>	<b>11</b>	<b>11</b>	<b>9</b>



**Anexo b.** Distrito abierto

**ALUMNOS DE FUERA DE MADRID PREINSCRITOS, ADMITIDOS Y MATRICULADOS DE NUEVO INGRESO EN LOS CENTROS PROPIOS DE LAS UNIVERSIDADES PÚBLICAS MADRILEÑAS. CURSO 2017-2018**

Ciclo	Área	Titulación	Univ.	Centros	Preinscritos	Admitidos	Nuevos
G	ART	Humanidades	UA	Facultad de Filosofía y Letras	1	1	5
G	ART	Humanidades	UCIII	Facultad de Humanidades, Documentación y Comunicación (Getafe)	6	6	3
<b>Suma</b>					<b>7</b>	<b>7</b>	<b>8</b>
G	ART	Humanidades - Magisterio de Educación Primaria	UA	Facultad de Filosofía y Letras	13	6	10
<b>Suma</b>					<b>13</b>	<b>6</b>	<b>10</b>
G	SOC	Información y Documentación	UCM	Facultad de Ciencias Documentación	5	5	9
<b>Suma</b>					<b>5</b>	<b>5</b>	<b>9</b>
G	ING	Ingeniería (Grado Abierto)	UCIII	Escuela Politécnica Superior (Leganés)	14	1	1
<b>Suma</b>					<b>14</b>	<b>1</b>	<b>1</b>
G	ING	Ingeniería Aeroespacial (en inglés)	UCIII	Escuela Politécnica Superior (Leganés)	101	43	34
G	ING	Ingeniería Aeroespacial	UPM	Escuela Técnica Superior de Ingeniería Aeronáutica y del Espacio	512	375	274
G	ING	Ingeniería Aeroespacial en Aeronavegación	URJC	Escuela Técnica Superior de Ingeniería de Telecomunicaciones (Fuenlabrada)	16	13	26
<b>Suma</b>					<b>629</b>	<b>431</b>	<b>334</b>
G	ING	Ingeniería Aeroespacial en Vehículos Aeroespaciales	URJC	Escuela Técnica Superior de Ingeniería de Telecomunicaciones (Fuenlabrada)	17	6	22
<b>Suma</b>					<b>17</b>	<b>6</b>	<b>22</b>
G	ING	Ingeniería Agrícola	UPM	EU Ingeniería Agrícola	28	29	34
<b>Suma</b>					<b>28</b>	<b>29</b>	<b>34</b>
G	ING	Ingeniería Agroambiental	UPM	Escuela Técnica Superior de Ingenieros Agrónomos	6	6	7
<b>Suma</b>					<b>6</b>	<b>6</b>	<b>7</b>
G	ING	Ingeniería Alimentaria	UPM	Escuela Técnica Superior de Ingenieros Agrónomos	9	9	23
<b>Suma</b>					<b>9</b>	<b>9</b>	<b>23</b>
G	ING	Ingeniería Ambiental	URJC	Escuela Superior Ciencias Experimentales y Tecnología (Móstoles)	2	2	4
<b>Suma</b>					<b>2</b>	<b>2</b>	<b>4</b>
G	ING	Ingeniería Ambiental - Ingeniería en Organización Industrial	URJC	Escuela Superior Ciencias Experimentales y Tecnología (Móstoles)	1	1	2
<b>Suma</b>					<b>1</b>	<b>1</b>	<b>2</b>
G	ING	Ingeniería Biomédica (en inglés)	UCIII	Escuela Politécnica Superior (Leganés)	90	40	32
G	ING	Ingeniería Biomédica	UPM	Escuela Técnica Superior de Ingenieros de Telecomunicación	108	45	35
G	ING	Ingeniería Biomédica	URJC	Escuela Técnica Superior de Ingeniería de Telecomunicaciones (Fuenlabrada)	23	9	36
<b>Suma</b>					<b>221</b>	<b>94</b>	<b>103</b>
G	ING	Ingeniería Civil	UPM	Escuela Técnica Superior de Ingeniería Civil	18	19	30
<b>Suma</b>					<b>18</b>	<b>19</b>	<b>30</b>

**Anexo b.** Distrito abierto

**ALUMNOS DE FUERA DE MADRID PREINSCRITOS, ADMITIDOS Y MATRICULADOS DE NUEVO INGRESO EN LOS CENTROS PROPIOS DE LAS UNIVERSIDADES PÚBLICAS MADRILEÑAS. CURSO 2017-2018**

Ciclo	Área	Titulación	Univ.	Centros	Preinscritos	Admitidos	Nuevos
G	ING	Ingeniería Civil y Territorial	UPM	Escuela Técnica Superior de Ingeniería Caminos, Canales y Puertos	32	33	38
<b>Suma</b>					<b>32</b>	<b>33</b>	<b>38</b>
G	ING	Ingeniería Civil y Territorial - Administración y Dirección de Empresas	UPM	Escuela Técnica Superior de Ingeniería Caminos, Canales y Puertos	26	26	8
<b>Suma</b>					<b>26</b>	<b>26</b>	<b>8</b>
G	ING	Ingeniería de Computadores	UA	Escuela Politécnica Superior	3	1	19
G	ING	Ingeniería de Computadores	UCM	Facultad de Informática	10	7	12
G	ING	Ingeniería de Computadores	UPM	Escuela Técnica Superior de Ingeniería de Sistemas Informáticos	12	11	27
G	ING	Ingeniería de Computadores	URJC	Escuela Superior Técnica de Ingeniería Informática (Móstoles)	1	0	7
<b>Suma</b>					<b>26</b>	<b>19</b>	<b>65</b>
G	ING	Ingeniería de Computadores y en Tecnologías para la Sociedad de la Información	UPM	Escuela Técnica Superior de Ingeniería de Sistemas Informáticos	6	1	2
<b>Suma</b>					<b>6</b>	<b>1</b>	<b>2</b>
G	ING	Ingeniería de la Energía	UPM	Escuela Técnica Superior de Ingeniería Minas y Energía	37	41	41
G	ING	Ingeniería de la Energía (en inglés)	UCIII	Escuela Politécnica Superior (Leganés)	13	10	11
G	ING	Ingeniería de la Energía	URJC	Escuela Superior Ciencias Experimentales y Tecnología (Móstoles)	8	9	10
<b>Suma</b>					<b>58</b>	<b>60</b>	<b>62</b>
G	ING	Ingeniería de la Energía - Ingeniería Ambiental	URJC	Escuela Superior Ciencias Experimentales y Tecnología (Móstoles)	8	6	4
<b>Suma</b>					<b>8</b>	<b>6</b>	<b>4</b>
G	ING	Ingeniería de la Energía - Ingeniería en Organización Industrial	URJC	Escuela Superior Ciencias Experimentales y Tecnología (Móstoles)	1	1	2
<b>Suma</b>					<b>1</b>	<b>1</b>	<b>2</b>
G	ING	Ingeniería de Materiales	UCM	Facultad de Ciencias Físicas	6	7	12
G	ING	Ingeniería de Materiales	UPM	Escuela Técnica Superior de I. Caminos, Canales y Puertos	15	13	12
G	ING	Ingeniería de Materiales	URJC	Escuela Superior Ciencias Experimentales y Tecnología (Móstoles)	1	1	5
<b>Suma</b>					<b>22</b>	<b>21</b>	<b>29</b>
G	ING	Ingeniería de Materiales - Ingeniería de la Energía	URJC	Escuela Superior Ciencias Experimentales y Tecnología (Móstoles)	2	2	1
<b>Suma</b>					<b>2</b>	<b>2</b>	<b>1</b>
G	ING	Ingeniería de Materiales - Ingeniería en Organización Industrial	URJC	Escuela Superior Ciencias Experimentales y Tecnología (Móstoles)	0	0	1
<b>Suma</b>					<b>0</b>	<b>0</b>	<b>1</b>
G	ING	Ingeniería del Medio Natural	UPM	Escuela Técnica Superior de Ingeniería de Montes, Forestal y del Medio Natural	5	5	12
<b>Suma</b>					<b>5</b>	<b>5</b>	<b>12</b>

**Anexo b.** Distrito abierto

**ALUMNOS DE FUERA DE MADRID PREINSCRITOS, ADMITIDOS Y MATRICULADOS DE NUEVO INGRESO EN LOS CENTROS PROPIOS DE LAS UNIVERSIDADES PÚBLICAS MADRILEÑAS. CURSO 2017-2018**

Ciclo	Área	Titulación	Univ.	Centros	Preinscritos	Admitidos	Nuevos
G	ING	Ingeniería de Sistemas Audiovisuales	UCIII	Escuela Politécnica Superior (Leganés)	26	18	19
<b>Suma</b>					<b>26</b>	<b>18</b>	<b>19</b>
G	ING	Ingeniería de Sistemas de Comunicaciones	UCIII	Escuela Politécnica Superior (Leganés)	5	4	4
<b>Suma</b>					<b>5</b>	<b>4</b>	<b>4</b>
G	ING	Ingeniería en Sistemas de Telecomunicación	UA	Escuela Politécnica Superior	4	4	22
G	ING	Ingeniería de Sistemas de Telecomunicación	UPM	Escuela Técnica Superior de Ingeniería y Sistemas de Telecomunicación	16	13	16
G	ING	Ingeniería en Sistemas de Telecomunicación	URJC	Escuela Técnica Superior de Ingeniería de Telecomunicaciones (Fuenlabrada)	4	4	2
<b>Suma</b>					<b>24</b>	<b>21</b>	<b>40</b>
G	ING	Ingeniería de Sonido e Imagen	UPM	Escuela Técnica Superior de Ingeniería y Sistemas de Telecomunicación	33	28	23
<b>Suma</b>					<b>33</b>	<b>28</b>	<b>23</b>
G	ING	Ingeniería de Tecnologías y Servicios de Telecomunicación	UAM	Facultad de Ciencias Económicas y Empresariales	9	4	5
G	ING	Ingeniería de Tecnologías y Servicios de Telecomunicación	UPM	Escuela Técnica Superior de Ingenieros de Telecomunicación	79	82	64
<b>Suma</b>					<b>88</b>	<b>86</b>	<b>69</b>
G	ING	Ingeniería del Software	UCM	Facultad de Informática	24	19	24
G	ING	Ingeniería del Software	UPM	Escuela Técnica Superior de Ingeniería de Sistemas Informáticos	31	26	25
G	ING	Ingeniería del Software	URJC	Escuela Superior Técnica de Ingeniería Informática (Móstoles)	5	4	9
<b>Suma</b>					<b>60</b>	<b>49</b>	<b>58</b>
G	ING	Ingeniería del Software - Matemáticas	URJC	Escuela Superior de Ingeniería en Informática (Móstoles)	4	3	5
<b>Suma</b>					<b>4</b>	<b>3</b>	<b>5</b>
G	ING	Ingeniería del Software y en Tecnologías para la Sociedad de la Información	UPM	Escuela Técnica Superior de Ingeniería de Sistemas Informáticos	9	7	8
<b>Suma</b>					<b>9</b>	<b>7</b>	<b>8</b>
G	ING	Ingeniería Eléctrica	UCIII	Escuela Politécnica Superior (Leganés)	5	4	15
G	ING	Ingeniería Eléctrica	UPM	Escuela Técnica Superior de Ingeniería y Diseño Industrial	8	6	18
<b>Suma</b>					<b>13</b>	<b>10</b>	<b>33</b>
G	ING	Ingeniería Eléctrica - Ingeniería Electrónica Industrial y Automática	UPM	Escuela Técnica Superior de Ingeniería y Diseño Industrial	16	10	7
<b>Suma</b>					<b>16</b>	<b>10</b>	<b>7</b>
G	ING	Ingeniería en Electrónica de Comunicaciones	UA	Escuela Politécnica Superior	3	3	18
G	ING	Ingeniería Electrónica de Comunicaciones	UCM	Facultad de de Ciencias Fisicas	7	2	6
G	ING	Ingeniería Electrónica de Comunicaciones	UPM	Escuela Técnica Superior de Ingeniería y Sistemas de Telecomunicación	4	4	9
<b>Suma</b>					<b>14</b>	<b>9</b>	<b>33</b>

**Anexo b.** Distrito abierto

**ALUMNOS DE FUERA DE MADRID PREINSCRITOS, ADMITIDOS Y MATRICULADOS DE NUEVO INGRESO EN LOS CENTROS PROPIOS DE LAS UNIVERSIDADES PÚBLICAS MADRILEÑAS. CURSO 2017-2018**

Ciclo	Área	Titulación	Univ.	Centros	Preinscritos	Admitidos	Nuevos
G	ING	Ingeniería Electrónica Industrial y Automática	UCIII	Escuela Politécnica Superior (Leganés)	38	27	29
G	ING	Ingeniería Electrónica Industrial y Automática	UPM	Escuela Técnica Superior de Ingeniería y Diseño Industrial	49	33	31
<b>Suma</b>					<b>87</b>	<b>60</b>	<b>60</b>
G	ING	Ingeniería en Diseño Industrial y Desarrollo de Producto	UPM	Escuela Técnica Superior de Ingeniería y Diseño Industrial	91	44	37
<b>Suma</b>					<b>91</b>	<b>44</b>	<b>37</b>
G	ING	Ingeniería en Diseño Industrial y Desarrollo de Producto - Ingeniería Mecánica	UPM	Escuela Técnica Superior de Ingeniería y Diseño Industrial	52	17	11
<b>Suma</b>					<b>52</b>	<b>17</b>	<b>11</b>
G	ING	Ingeniería en Electrónica y Automática Industrial	UA	Escuela Politécnica Superior	9	6	24
<b>Suma</b>					<b>9</b>	<b>6</b>	<b>24</b>
G	ING	Ingeniería Informática	UA	Escuela Politécnica Superior	13	5	27
G	ING	Ingeniería Informática	UAM	Escuela Politécnica Superior	30	22	24
G	ING	Ingeniería Informática	UCIII	Escuela Politécnica Superior (Colmenarejo y Leganés)	105	56	50
G	ING	Ingeniería Informática	UCM	Facultad de Informática	83	37	31
G	ING	Ingeniería Informática	UPM	Escuela Técnica Superior de Ingenieros Informáticos	93	69	52
G	ING	Ingeniería Informática	URJC	Escuela Superior Técnica de Ingeniería Informática (Móstoles, Vicálvaro)	20	14	16
<b>Suma</b>					<b>344</b>	<b>203</b>	<b>200</b>
G	ING	Ingeniería Informática - Administración de Empresas	UCIII	Escuela Politécnica Superior (Colmenarejo)	28	18	4
G	ING	Ingeniería Informática - Administración y Dirección de Empresas	UPM	Escuela Técnica Superior de Ingenieros Informáticos	42	18	7
G	ING	Ingeniería Informática - Administración y Dirección de Empresas	URJC	Escuela Superior de Ingeniería Informática (Móstoles, Vicálvaro)	4	0	2
<b>Suma</b>					<b>74</b>	<b>36</b>	<b>13</b>
G	ING	Ingeniería Informática - Ingeniería de Computadores	URJC	Escuela Superior de Ingeniería Informática (Móstoles)	1	0	4
<b>Suma</b>					<b>1</b>	<b>0</b>	<b>4</b>
G	ING	Ingeniería Informática - Ingeniería del Software	URJC	Escuela Superior de Ingeniería Informática (Móstoles)	8	2	1
<b>Suma</b>					<b>8</b>	<b>2</b>	<b>1</b>
G	ING	Ingeniería Informática - Matemáticas	UAM	Escuela Técnica Superior de Informática	56	20	11
G	ING	Ingeniería Informática - Matemáticas	UCM	Facultad de Ciencias Matemáticas/ Facultad de Informática	108	24	7
G	ING	Ingeniería Informática - Matemáticas	URJC	Escuela Superior de Ingeniería Informática (Móstoles)	4	0	4
<b>Suma</b>					<b>168</b>	<b>44</b>	<b>22</b>
G	ING	Ingeniería de Organización	UPM	Escuela Técnica Superior de Ingenieros Industriales	53	20	17
G	ING	Ingeniería en Organización Industrial	URJC	Escuela Superior Ciencias Experimentales y Tecnología (Móstoles, Vicálvaro)	17	11	25
<b>Suma</b>					<b>70</b>	<b>31</b>	<b>42</b>

**Anexo b.** Distrito abierto

**ALUMNOS DE FUERA DE MADRID PREINSCRITOS, ADMITIDOS Y MATRICULADOS DE NUEVO INGRESO EN LOS CENTROS PROPIOS DE LAS UNIVERSIDADES PÚBLICAS MADRILEÑAS. CURSO 2017-2018**

Ciclo	Área	Titulación	Univ.	Centros	Preinscritos	Admitidos	Nuevos
G	ING	Ingeniería en Sistemas de Telecomunicación - Administración y Dirección Empresas	URJC	Escuela Técnica Superior de Ingenierías de Telecomunicaciones (Fuenlabrada)	3	3	2
<b>Suma</b>					<b>3</b>	<b>3</b>	<b>2</b>
G	ING	Ingeniería en Tecnologías Ambientales	UPM	Escuela Técnica Superior de Ingenierías de Montes, Forestal y del Medio Natural	7	7	11
<b>Suma</b>					<b>7</b>	<b>7</b>	<b>11</b>
G	ING	Ingeniería en Tecnologías Industriales	UCIII	Escuela Politécnica Superior (Leganés)	69	49	41
G	ING	Ingeniería en Tecnologías Industriales	UPM	Escuela Técnica Superior de Ingenieros Industriales	202	135	89
G	ING	Ingeniería de Tecnologías Industriales	URJC	Escuela Superior Ciencias Experimentales y Tecnología (Móstoles)	7	3	18
<b>Suma</b>					<b>278</b>	<b>187</b>	<b>148</b>
G	ING	Ingeniería en Tecnología Minera	UPM	Escuela Técnica Superior de Ingenieros de Minas y Energía	4	4	21
<b>Suma</b>					<b>4</b>	<b>4</b>	<b>21</b>
G	ING	Ingeniería en Tecnologías de la Telecomunicación	UA	Escuela Politécnica Superior	3	3	15
G	ING	Ingeniería en Tecnologías de Telecomunicación	UCIII	Escuela Politécnica Superior (Leganés)	25	22	20
G	ING	Ingeniería en Tecnologías de la Telecomunicación	URJC	Escuela Técnica Superior de Ingenierías de Telecomunicaciones (Fuenlabrada)	12	6	6
<b>Suma</b>					<b>40</b>	<b>31</b>	<b>41</b>
G	ING	Ing. Tecnol. de Telecomunicación - Ing. Aeroespacial en Aeronavegación	URJC	Escuela Técnica Superior de Ingenierías de Telecomunicaciones (Fuenlabrada)	4	4	6
<b>Suma</b>					<b>4</b>	<b>4</b>	<b>6</b>
G	ING	Ingeniería Forestal	UPM	Escuela Técnica Superior de Ingenierías de Montes, Forestal y del Medio Natural	7	7	14
<b>Suma</b>					<b>7</b>	<b>7</b>	<b>14</b>
G	ING	Ingeniería Geológica	UCM	Facultad de Ciencias Geológicas	1	1	4
<b>Suma</b>					<b>1</b>	<b>1</b>	<b>4</b>
G	ING	Ingeniería Geomática / Ingeniería de las Tecnologías de la Información Geoespacial	UPM	Escuela Técnica Superior de Ingeniería Topografía, Geodesia y Cartografía	1	1	6
<b>Suma</b>					<b>1</b>	<b>1</b>	<b>6</b>
G	ING	Ingeniería Matemática	UCM	Facultad de Ciencias Matemáticas	37	19	20
<b>Suma</b>					<b>37</b>	<b>19</b>	<b>20</b>
G	ING	Ingeniería Mecánica	UCIII	Escuela Politécnica Superior (Leganés)	44	25	37
G	ING	Ingeniería Mecánica	UPM	Escuela Técnica Superior de Ingeniería y Diseño Industrial	70	32	22
G	ING	Ingeniería Mecánica	URJC	Escuela Superior Ciencias Experimentales y Tecnología (Móstoles)	5	9	14
<b>Suma</b>					<b>119</b>	<b>66</b>	<b>73</b>

**Anexo b.** Distrito abierto

**ALUMNOS DE FUERA DE MADRID PREINSCRITOS, ADMITIDOS Y MATRICULADOS DE NUEVO INGRESO EN LOS CENTROS PROPIOS DE LAS UNIVERSIDADES PÚBLICAS MADRILEÑAS. CURSO 2017-2018**

Ciclo	Área	Titulación	Univ.	Centros	Preinscritos	Admitidos	Nuevos
G	ING	Ingeniería Química	UAM	Facultad de Ciencias	13	14	13
G	ING	Ingeniería Química	UCM	Facultad de Ciencias Químicas	24	27	24
G	ING	Ingeniería Química	UPM	Escuela Técnica Superior de Ingenieros Industriales	24	12	13
G	ING	Ingeniería Química	UPM	Escuela Técnica Superior de Ingeniería y Diseño Industrial	7	7	12
G	ING	Ingeniería Química	URJC	Escuela Superior Ciencias Experimentales y Tecnología (Móstoles)	6	8	11
<b>Suma</b>					<b>74</b>	<b>68</b>	<b>73</b>
G	ING	Ingeniería Química - Ingeniería Ambiental	URJC	Escuela Superior Ciencias Experimentales y Tecnología (Móstoles)	4	3	1
<b>Suma</b>					<b>4</b>	<b>3</b>	<b>1</b>
G	ING	Ingeniería Química - Ingeniería de la Energía	URJC	Escuela Superior Ciencias Experimentales y Tecnología (Móstoles)	6	4	2
<b>Suma</b>					<b>6</b>	<b>4</b>	<b>2</b>
G	ING	Ingeniería Química - Ingeniería en Organización Industrial	URJC	Escuela Superior Ciencias Experimentales y Tecnología (Móstoles)	2	1	1
<b>Suma</b>					<b>2</b>	<b>1</b>	<b>1</b>
G	ING	Ingeniería Telemática	UA	Escuela Politécnica Superior	4	4	11
G	ING	Ingeniería Telemática	UCIII	Escuela Politécnica Superior (Leganés)	8	6	10
G	ING	Ingeniería Telemática	UPM	Escuela Técnica Superior de Ingeniería y Sistemas de Telecomunicación	6	7	11
G	ING	Ingeniería Telemática	URJC	Escuela Técnica Superior de Ingeniería de Telecomunicaciones (Fuenlabrada)	2	2	4
<b>Suma</b>					<b>20</b>	<b>19</b>	<b>36</b>
G	ING	Ingeniería en Sistemas Audiovisuales y Multimedia	URJC	Escuela Técnica Superior de Ingeniería de Telecomunicaciones (Fuenlabrada)	8	8	13
<b>Suma</b>					<b>8</b>	<b>8</b>	<b>13</b>
G	SOC	Lengua de Signos y Comunicación Sorda	URJC	Facultad de Ciencias Jurídicas y Sociales (Alcorcón, Vicálvaro)	7	5	29
<b>Suma</b>					<b>7</b>	<b>5</b>	<b>29</b>
G	SOC	Lengua de Signos Española y Comunidad Sorda - Educación Primaria	URJC	Fac. Ciencias Jurídicas y Sociales (Alcorcón - Vicálvaro)	8	7	3
<b>Suma</b>					<b>8</b>	<b>7</b>	<b>3</b>
G	SOC	Lengua de Signos Española y Comunidad Sorda - Trabajo Social	URJC	Facultad de Ciencias Jurídicas y Sociales (Alcorcón)	5	4	3
<b>Suma</b>					<b>5</b>	<b>4</b>	<b>3</b>
G	SOC	Lengua de Signos Española y Comunidad Sorda - Terapia Ocupacional	URJC	Facultad de Ciencias Jurídicas y Sociales (Alcorcón)	0	0	2
<b>Suma</b>					<b>0</b>	<b>0</b>	<b>2</b>
G	ART	Lenguas Modernas y Traducción	UA	Facultad de Filosofía y Letras	63	54	38
G	ART	Lenguas Modernas y Traducción	UA	Facultad de Filosofía y Letras (Guadalajara)	14	13	20
<b>Suma</b>					<b>77</b>	<b>67</b>	<b>58</b>

Anexo b. Distrito abierto

**ALUMNOS DE FUERA DE MADRID PREINSCRITOS, ADMITIDOS Y MATRICULADOS DE NUEVO INGRESO EN LOS CENTROS PROPIOS DE LAS UNIVERSIDADES PÚBLICAS MADRILEÑAS. CURSO 2017-2018**

Ciclo	Área	Titulación	Univ.	Centros	Preinscritos	Admitidos	Nuevos
G	ART	Lenguas Modernas y sus Literaturas	UCM	Facultad de Filología	54	63	58
<b>Suma</b>					<b>54</b>	<b>63</b>	<b>58</b>
G	ART	Lenguas Modernas, Cultura y Comunicación (inglés, francés, español)	UAM	Facultad de Filosofía y Letras	46	36	28
<b>Suma</b>					<b>46</b>	<b>36</b>	<b>28</b>
G	ART	Lengua y Literatura Española	URJC	Facultad de Ciencias Jurídicas y Sociales (Fuenlabrada)	2	2	3
<b>Suma</b>					<b>2</b>	<b>2</b>	<b>3</b>
G	ART	Lengua y Literatura Española - Periodismo	URJC	Facultad de Ciencias Jurídicas y Sociales (Fuenlabrada)	40	22	11
<b>Suma</b>					<b>40</b>	<b>22</b>	<b>11</b>
G	ART	Lingüística y Lenguas Aplicadas	UCM	Facultad de Filología	15	16	17
<b>Suma</b>					<b>15</b>	<b>16</b>	<b>17</b>
G	ART	Literatura General y Comparada	UCM	Facultad de Filología	44	44	34
<b>Suma</b>					<b>44</b>	<b>44</b>	<b>34</b>
G	SAL	Logopedia	UCM	Facultad de Psicología	31	23	13
<b>Suma</b>					<b>31</b>	<b>23</b>	<b>13</b>
G	SOC	Magisterio de Educación Infantil	UA	Facultad de de Educación (Guadalajara)	7	6	49
G	SOC	Maestro en Educación Infantil	UAM	Facultad de Formación del Profesorado y Educación	15	14	12
G	SOC	Maestro en Educación Infantil	UCM	Facultad de Educación / Centro de formación del Profesorado	47	41	25
G	SOC	Educación Infantil	URJC	Facultad de Ciencias Jurídicas y Sociales (Fuenlabrada, Móstoles, Vicálvaro)	26	20	54
<b>Suma</b>					<b>95</b>	<b>81</b>	<b>140</b>
G	SOC	Magisterio de Educación Primaria / Magisterio de Educación Primaria Bilingüe	UA	Facultad de de Educación (Guadalajara)	13	7	37
G	SOC	Maestro en Educación Primaria	UAM	Facultad de Formación del Profesorado y Educación	30	24	23
G	SOC	Maestro en Educación Primaria	UCM	Facultad de Educación / Centro de formación del Profesorado	77	64	36
G	SOC	Educación Primaria / Educación Primaria ( E. Física, E. Musical, Lengua extranjera)	URJC	Facultad de Ciencias Jurídicas y Sociales (Fuenlabrada, Móstoles, Vicálvaro)	69	45	54
<b>Suma</b>					<b>189</b>	<b>140</b>	<b>150</b>
G	SOC	Maestro en Educación Infantil - Pedagogía	UCM	Facultad de Educación	19	14	11
<b>Suma</b>					<b>19</b>	<b>14</b>	<b>11</b>
G	SOC	Maestro en Educación Primaria - Pedagogía	UCM	Facultad de Educación	51	30	22
<b>Suma</b>					<b>51</b>	<b>30</b>	<b>22</b>
G	SOC	Marketing	URJC	Facultad de Ciencias Jurídicas y Sociales (Aranjuez, Fuenlabrada, Móstoles, Vicálvaro)	104	72	117
<b>Suma</b>					<b>104</b>	<b>72</b>	<b>117</b>

**Anexo b.** Distrito abierto

**ALUMNOS DE FUERA DE MADRID PREINSCRITOS, ADMITIDOS Y MATRICULADOS DE NUEVO INGRESO EN LOS CENTROS PROPIOS DE LAS UNIVERSIDADES PÚBLICAS MADRILEÑAS. CURSO 2017-2018**

Ciclo	Área	Titulación	Univ.	Centros	Preinscritos	Admitidos	Nuevos
G	CIE	Matemáticas	UAM	Facultad de Ciencias	66	37	27
G	CIE	Matemáticas	UCM	Facultad de Ciencias Matemáticas	110	67	58
G	CIE	Matemáticas	URJC	Escuela Técnica Superior de Ingeniería Informática. ( Móstoles)	18	5	5
<b>Suma</b>					<b>194</b>	<b>109</b>	<b>90</b>
G	ING	Matemáticas e Informática	UPM	Escuela Técnica Superior de Ingenieros Informáticos	27	14	13
<b>Suma</b>					<b>27</b>	<b>14</b>	<b>13</b>
G	CIE	Matemáticas y Estadística	UCM	Facultad de Ciencias Matemáticas	16	9	11
<b>Suma</b>					<b>16</b>	<b>9</b>	<b>11</b>
G	CIE	Matemáticas-Física	UCM	Facultad de Ciencias Matemáticas	178	25	18
<b>Suma</b>					<b>178</b>	<b>25</b>	<b>18</b>
G	SAL	Medicina	UA	Facultad de Medicina y Ciencias de la Salud	422	134	65
G	SAL	Medicina	UAM	Facultad de Medicina	1.040	238	85
G	SAL	Medicina	UCM	Facultad de Medicina	1.338	422	190
G	SAL	Medicina	URJC	Facultad de Ciencias de la Salud (Alcorcón)	214	90	60
<b>Suma</b>					<b>3.014</b>	<b>884</b>	<b>400</b>
G	ART	Musicología	UCM	Facultad de Geografía e Historia	38	32	22
<b>Suma</b>					<b>38</b>	<b>32</b>	<b>22</b>
G	SAL	Nutrición Humana y Dietética	UAM	Facultad de Ciencias	29	7	9
G	SAL	Nutrición Humana y Dietética	UCM	Facultad de Medicina	63	32	28
<b>Suma</b>					<b>92</b>	<b>39</b>	<b>37</b>
G	SAL	Odontología	UCM	Facultad de Odontología	242	95	47
G	SAL	Odontología	URJC	Facultad de Ciencias de la Salud (Alcorcón)	42	15	26
<b>Suma</b>					<b>284</b>	<b>110</b>	<b>73</b>
G	SAL	Óptica y Optometría	UCM	Facultad de Óptica y Optometría	81	94	58
<b>Suma</b>					<b>81</b>	<b>94</b>	<b>58</b>
G	ART	Paisajismo	URJC	Facultad de Ciencias Jurídicas y Sociales (Aranjuez)	0	0	5
<b>Suma</b>					<b>0</b>	<b>0</b>	<b>5</b>
G	SOC	Pedagogía	UCM	Facultad de Educación / Centro de formación del Profesorado	31	30	26
<b>Suma</b>					<b>31</b>	<b>30</b>	<b>26</b>
G	SOC	Periodismo	UCIII	Facultad de Humanidades, Documentación y Comunicación (Getafe)	96	65	70
G	SOC	Periodismo	UCM	Facultad de Ciencias Información	405	412	320
G	SOC	Periodismo	URJC	Facultad de Ciencias Comunicación (Fuenlabrada, Vicálvaro)	85	62	99
<b>Suma</b>					<b>586</b>	<b>539</b>	<b>489</b>
G	SOC	Periodismo - Comunicación Audiovisual	UCIII	Facultad de Humanidades, Documentación y Comunicación (Getafe)	167	82	85
G	SOC	Periodismo - Comunicación Audiovisual	URJC	Facultad de Ciencias Comunicación (Fuenlabrada, Vicálvaro)	52	41	76
<b>Suma</b>					<b>219</b>	<b>123</b>	<b>161</b>
G	SOC	Periodismo - Humanidades	UCIII	Facultad de Humanidades, Documentación y Comunicación (Getafe)	50	42	25
<b>Suma</b>					<b>50</b>	<b>42</b>	<b>25</b>



Anexo b. Distrito abierto

**ALUMNOS DE FUERA DE MADRID PREINSCRITOS, ADMITIDOS Y MATRICULADOS DE NUEVO INGRESO EN LOS CENTROS PROPIOS DE LAS UNIVERSIDADES PÚBLICAS MADRILEÑAS. CURSO 2017-2018**

Ciclo	Área	Titulación	Univ.	Centros	Preinscritos	Admitidos	Nuevos
G	SAL	Podología	UCM	Facultad de Enfermería, Fisioterapia y Podología	40	26	21
<b>Suma</b>					<b>40</b>	<b>26</b>	<b>21</b>
G	SOC	Protocolo, Organización de Eventos y Comunicación Corporativa	URJC	Facultad de Ciencias Jurídicas y Sociales (Madrid, Vicálvaro)	88	46	57
<b>Suma</b>					<b>88</b>	<b>46</b>	<b>57</b>
G	SAL	Psicología	UAM	Facultad de Psicología	183	102	81
G	SAL	Psicología	UCM	Facultad de Psicología	329	180	127
G	SAL	Psicología	URJC	Facultad de Ciencias de la Salud (Alcorcón)	53	25	34
<b>Suma</b>					<b>565</b>	<b>307</b>	<b>242</b>
G	SAL	Psicología - Logopedia	UCM	Facultad de Psicología	68	30	20
<b>Suma</b>					<b>68</b>	<b>30</b>	<b>20</b>
G	SOC	Publicidad y Relaciones Públicas	UCM	Facultad de Ciencias Información	217	137	112
G	SOC	Publicidad y Relaciones Públicas	URJC	Facultad de Ciencias Comunicación (Fuenlabrada, Vicálvaro)	73	42	81
<b>Suma</b>					<b>290</b>	<b>179</b>	<b>193</b>
G	SOC	Publicidad y Relaciones Públicas - Administración y Dirección de Empresas	URJC	Facultad de Ciencias Comunicación (Fuenlabrada)	34	23	32
<b>Suma</b>					<b>34</b>	<b>23</b>	<b>32</b>
G	SOC	Publicidad y Relaciones Públicas-Marketing	URJC	Facultad de Ciencias Comunicación (Fuenlabrada)	78	12	9
<b>Suma</b>					<b>78</b>	<b>12</b>	<b>9</b>
G	CIE	Química	UA	Facultad de Biología, Ciencias Ambientales y Química	7	6	28
G	CIE	Química	UAM	Facultad de Ciencias	32	26	16
G	CIE	Química	UCM	Facultad de Ciencias Químicas	52	62	69
<b>Suma</b>					<b>91</b>	<b>94</b>	<b>113</b>
G	SOC	Relaciones Internacionales	UCM	Facultad de Ciencias Políticas y Sociología	105	71	84
G	SOC	Relaciones Internacionales	URJC	Facultad de Ciencias Jurídicas y Sociales (Aranjuez, Fuenlabrada)	48	31	79
G	SOC	Relaciones Internacionales (inglés)	URJC	Facultad de Ciencias Jurídicas y Sociales (Vicálvaro)	63	34	42
<b>Suma</b>					<b>216</b>	<b>136</b>	<b>205</b>
G	SOC	Relaciones Internacionales - Ciencia Política y Gestión Pública	URJC	Facultad de Ciencias Jurídicas y Sociales (Fuenlabrada)	18	9	11
<b>Suma</b>					<b>18</b>	<b>9</b>	<b>11</b>
G	SOC	Relaciones Internacionales - Economía	URJC	Facultad de Ciencias Jurídicas y Sociales (Fuenlabrada)	47	27	28
<b>Suma</b>					<b>47</b>	<b>27</b>	<b>28</b>
G	SOC	Relaciones Internacionales - Periodismo	URJC	Facultad de Ciencias Jurídicas y Sociales (Fuenlabrada)	50	7	6
<b>Suma</b>					<b>50</b>	<b>7</b>	<b>6</b>
G	SOC	Relaciones Internacionales (inglés) - Protocolo y Organización de Eventos	URJC	Facultad de Ciencias Jurídicas y Sociales (Vicálvaro)	45	9	8
<b>Suma</b>					<b>45</b>	<b>9</b>	<b>8</b>
G	SOC	Relaciones Laborales y Empleo	UCIII	Facultad de Ciencias Sociales y Jurídicas (Getafe)	9	13	5
<b>Suma</b>					<b>9</b>	<b>13</b>	<b>5</b>

Anexo b. Distrito abierto

**ALUMNOS DE FUERA DE MADRID PREINSCRITOS, ADMITIDOS Y MATRICULADOS DE NUEVO INGRESO EN LOS CENTROS PROPIOS DE LAS UNIVERSIDADES PÚBLICAS MADRILEÑAS. CURSO 2017-2018**

Ciclo	Área	Titulación	Univ.	Centros	Preinscritos	Admitidos	Nuevos
G	SOC	Relaciones Laborales y Recursos Humanos	UCM	Facultad de Derecho	25	30	35
G	SOC	Relaciones Laborales y Recursos Humanos	URJC	Facultad de Ciencias Jurídicas y Sociales (Alcorcón, Vicálvaro)	6	6	32
<b>Suma</b>					<b>31</b>	<b>36</b>	<b>67</b>
G	SOC	Relaciones Laborales y Recursos Humanos - Trabajo Social	URJC	Facultad de Ciencias Jurídicas y Sociales (Alcorcón, Aranjuez)	8	6	5
<b>Suma</b>					<b>8</b>	<b>6</b>	<b>5</b>
G	ING	Sistemas de Información	UA	Escuela Politécnica Superior	6	6	19
G	ING	Sistemas de Información	UPM	Escuela Técnica Superior de Ingeniería de Sistemas Informáticos	6	4	10
<b>Suma</b>					<b>12</b>	<b>10</b>	<b>29</b>
G	SOC	Sociología	UCIII	Facultad de Ciencias Políticas y Sociología (Getafe)	8	6	6
G	SOC	Sociología	UCM	Facultad de Ciencias Políticas y Sociología	40	43	41
<b>Suma</b>					<b>48</b>	<b>49</b>	<b>47</b>
G	SOC	Sociología - Relaciones Internacionales y Experto en Desarrollo	UCM	Facultad de Ciencias Políticas y Sociología	68	34	30
<b>Suma</b>					<b>68</b>	<b>34</b>	<b>30</b>
G	ING	Tecnologías para la Sociedad de la Información	UPM	Escuela Técnica Superior de Ingenieros Informáticos	1	1	3
<b>Suma</b>					<b>1</b>	<b>1</b>	<b>3</b>
G	SAL	Terapia Ocupacional	UCM	Facultad de Medicina	28	12	10
G	SAL	Terapia Ocupacional	URJC	Facultad de Ciencias de la Salud (Alcorcón)	10	4	11
<b>Suma</b>					<b>38</b>	<b>16</b>	<b>21</b>
G	SAL	Terapia Ocupacional - Trabajo Social	URJC	Facultad de Ciencias de la Salud (Alcorcón)	18	6	3
<b>Suma</b>					<b>18</b>	<b>6</b>	<b>3</b>
G	SOC	Trabajo Social	UCM	E.U. Trabajo Social	59	54	43
G	SOC	Trabajo Social	URJC	Facultad de Ciencias Jurídicas y Sociales (Alcorcón)	11	7	9
<b>Suma</b>					<b>70</b>	<b>61</b>	<b>52</b>
G	ART	Traducción e Interpretación (inglés, francés)	UAM	Facultad de Filosofía y Letras	55	39	40
G	ART	Traducción e Interpretación	UCM	Facultad de Filología	38	32	38
G	ART	Traducción e Interpretación	URJC	Facultad de Ciencias Jurídicas y Sociales (Aranjuez)	112	91	58
<b>Suma</b>					<b>205</b>	<b>162</b>	<b>136</b>
G	SOC	Turismo	UA	Facultad de Ciencias Económicas, Empresariales y Turismo (Guadalajara)	10	10	18
G	SOC	Turismo	UAM	Facultad de Ciencias Económicas y Empresariales	18	22	7
G	SOC	Turismo	UCIII	Facultad de Ciencias Sociales y Jurídicas (Colmenarejo)	20	9	5
G	SOC	Turismo	UCM	Facultad de Comercio y Turismo	87	82	78
G	SOC	Turismo	URJC	Facultad de Ciencias del Turismo (Aranjuez, Fuenlabrada, Vicálvaro)	45	43	65
<b>Suma</b>					<b>180</b>	<b>166</b>	<b>173</b>

**Anexo b.** Distrito abierto

**ALUMNOS DE FUERA DE MADRID PREINSCRITOS, ADMITIDOS Y MATRICULADOS DE NUEVO INGRESO EN LOS CENTROS PROPIOS DE LAS UNIVERSIDADES PÚBLICAS MADRILEÑAS. CURSO 2017-2018**

Ciclo	Área	Titulación	Univ.	Centros	Preinscritos	Admitidos	Nuevos
G	SOC	Turismo - Administración y Dirección de Empresas	UA	Facultad de Ciencias Económicas, Empresariales y Turismo (Guadalajara)	2	2	15
G	SOC	Turismo - Administración y Dirección de Empresas	URJC	Facultad de Ciencias del Turismo (Aranjuez, Fuenlabrada, Vicálvaro)	38	32	33
<b>Suma</b>					<b>40</b>	<b>34</b>	<b>48</b>
G	SOC	Turismo - Comercio	UCM	Facultad de Comercio y Turismo	55	32	29
<b>Suma</b>					<b>55</b>	<b>32</b>	<b>29</b>
G	SOC	Turismo - Marketing	URJC	Facultad de Ciencias Jurídicas y Sociales (Aranjuez)	10	4	3
<b>Suma</b>					<b>10</b>	<b>4</b>	<b>3</b>
G	SAL	Veterinaria	UCM	Facultad de de Veterinaria	442	145	67
<b>Suma</b>					<b>442</b>	<b>145</b>	<b>67</b>
<b>TOTAL</b>					<b>21.212</b>	<b>12.236</b>	<b>11.579</b>

# anexo c

Matrícula total



### Anexo c.1. Universidades públicas

#### ALUMNOS MATRICULADOS EN LAS UNIVERSIDADES PÚBLICAS. CENTROS PROPIOS. CURSO 2017-2018

Titulación	U.A. 16-17	U.A. 17-18	U.A.M. 16-17	U.A.M. 17-18	U.C.III. 16-17	U.C.III. 17-18	U.C.M. 16-17	U.C.M. 17-18	U.P.M. 16-17	U.P.M. 17-18	U.R.J.C. 16-17	U.R.J.C. 17-18	TOTAL 16-17	TOTAL 17-18
<b>ARTES Y HUMANIDADES</b>														
<b>CICLO LARGO</b>														
Bellas Artes							11						11	
Filología Alemana							5	1					5	1
Filología Árabe							1						1	
Filología Clásica							1	1					1	1
Filología Eslava							1						1	
Filología Francesa							7						7	
Filología Hispánica							9						9	
Filología Inglesa							12						12	
Filología Románica							1						1	
Filosofía							11						11	
Geografía							3						3	
Historia							11						11	
Historia del Arte							15						15	
<b>Total ciclo largo</b>	<b>0</b>	<b>0</b>	<b>0</b>	<b>0</b>	<b>0</b>	<b>0</b>	<b>88</b>	<b>2</b>	<b>0</b>	<b>0</b>	<b>0</b>	<b>0</b>	<b>88</b>	<b>2</b>
<b>GRADO</b>														
Arqueología							227	224					227	224
Artes Visuales y Danza											136	259	136	259
Bellas Artes							1.124	1.098			477	532	1.601	1.630
Bellas Artes - Diseño Integral y Gestión de la Imagen											16	29	16	29
Ciencias y Lenguas de la Antigüedad			107	115									107	115
Conservación y Restauración del Patrimonio Cultural							235	230					235	230
Diseño/Diseño Integral y Gestión de la Imagen							441	417			438	519	879	936
Diseño y Gestión de Moda											97	180	97	180
Diseño y Gestión de Moda - Bellas Artes											20	31	20	31
Diseño y Gestión de Moda - Diseño Integral y Gestión de la Imagen											16	28	16	28
Español: Lengua y Literatura							677	668			12		689	668
Estudios de Asia y África: Árabe, Chino y Japonés			366	354									366	354
Estudios Hispánicos	128	127	244										372	127
Estudios Hispánicos: Lengua española y sus Literaturas				252									0	252
Estudios Hispano Alemanes							81	63					81	63
Estudios Ingleses	229	220	416	418			854	840					1.499	1.478
Estudios Semíticos e Islámicos							82	80					82	80
Filología Clásica							181	165					181	165

### Anexo c.1. Universidades públicas

#### ALUMNOS MATRICULADOS EN LAS UNIVERSIDADES PÚBLICAS. CENTROS PROPIOS. CURSO 2017-2018

Titulación	U.A. 16-17	U.A. 17-18	U.A.M. 16-17	U.A.M. 17-18	U.C.III. 16-17	U.C.III. 17-18	U.C.M. 16-17	U.C.M. 17-18	U.P.M. 16-17	U.P.M. 17-18	U.R.J.C. 16-17	U.R.J.C. 17-18	TOTAL 16-17	TOTAL 17-18
<b>ARTES Y HUMANIDADES (CONT.)</b>														
<b>GRADO</b>														
Filosofía			203	203			504	549				15	707	767
Filosofía - Historia y Ciencias de la Música y Tecnología Musical			25	42									25	42
Filosofía - Lengua y Literatura Española												6		6
Historia	230	245	472	456			989	1.008			84	76	1.775	1.785
Historia del Arte			330	307			958	932					1.288	1.239
Historia del Arte - Ciencias y Lenguas de la Antigüedad			51	69									51	69
Historia y Ciencias de la Música y Tecnología Musical			160	146									160	146
Historia - Filología Clásica							49						49	
Humanidades	102	93			99	99							201	192
Humanidades (semipresencial)					20	11							20	11
Humanidades - Magisterio de Educación Primaria	89	120											89	120
Lengua y Literatura Española												18		18
Lengua y Literatura Española - Periodismo											23	40	23	40
Lenguas Modernas y sus Literaturas							889	801					889	801
Lenguas Modernas y Traducción	459	471											459	471
Lenguas Modernas, Cultura y Comunicación			387	371									387	371
Lingüística y Lenguas Aplicadas							199	202					199	202
Literatura General y Comparada							282	305					282	305
Musicología							228	228					228	228
Paisajismo											13	37	13	37
Pedagogía de las Artes Visuales y Danza											129	38	129	38
Traducción e Interpretación			379	373			191	262			205	300	775	935
<b>Total grado</b>	<b>1.237</b>	<b>1.276</b>	<b>3.140</b>	<b>3.106</b>	<b>119</b>	<b>110</b>	<b>8.191</b>	<b>8.072</b>	<b>0</b>	<b>0</b>	<b>1.666</b>	<b>2.108</b>	<b>14.353</b>	<b>14.672</b>
<b>SEGUNDO CICLO</b>														
Antropología Social y Cultural							23						23	
Historia y Ciencias de la Música							5						5	
Lingüística							1						1	
Teoría de la Literatura y Literatura Comparada							7	2					7	2
<b>Total segundo ciclo</b>	<b>0</b>	<b>0</b>	<b>0</b>	<b>0</b>	<b>0</b>	<b>0</b>	<b>36</b>	<b>2</b>	<b>0</b>	<b>0</b>	<b>0</b>	<b>0</b>	<b>36</b>	<b>2</b>
<b>MÁSTER</b>														
<b>Total máster</b>	<b>266</b>	<b>253</b>	<b>446</b>	<b>462</b>	<b>144</b>	<b>160</b>	<b>1.143</b>	<b>1.138</b>	<b>0</b>	<b>0</b>	<b>211</b>	<b>280</b>	<b>2.210</b>	<b>2.293</b>
<b>Total Artes y Humanidades</b>	<b>1.503</b>	<b>1.529</b>	<b>3.586</b>	<b>3.568</b>	<b>243</b>	<b>270</b>	<b>9.458</b>	<b>9.214</b>	<b>0</b>	<b>0</b>	<b>1.877</b>	<b>2.388</b>	<b>16.687</b>	<b>16.969</b>

### Anexo c.1. Universidades públicas

#### ALUMNOS MATRICULADOS EN LAS UNIVERSIDADES PÚBLICAS. CENTROS PROPIOS. CURSO 2017-2018

Titulación	U.A.	U.A.	U.A.M.	U.A.M.	U.C.III.	U.C.III.	U.C.M.	U.C.M.	U.P.M.	U.P.M.	U.R.J.C.	U.R.J.C.	TOTAL	TOTAL
	16-17	17-18	16-17	17-18	16-17	17-18	16-17	17-18	16-17	17-18	16-17	17-18	16-17	17-18
<b>CIENCIAS SOCIALES Y JURIDICAS</b>														
<b>CICLO LARGO</b>														
Administración y Dirección de Empresas							52	6			62		114	6
Admón y Dirección de Empresas - Ing. Técnica Informática de Gestión											10		10	
Ciencias Políticas y de la Administración							20						20	
Comunicación Audiovisual							20				5		25	
Comunicación Audiovisual - Administración y Dirección Empresas											4		4	
Derecho							279	4			173		452	4
Derecho (Plan Hispano-Francés)							1						1	
Derecho - Administración y Dirección de Empresas			1								18		19	
Derecho - Economía											1		1	
Derecho - Gestión y Administración Pública											1		1	
Derecho - Periodismo											10		10	
Derecho - Relaciones Laborales											7		7	
Economía							6				9		15	
Economía - Periodismo											4		4	
Pedagogía								16					16	
Periodismo					1		96				10		107	
Psicología							19						19	
Publicidad y Relaciones Públicas							21				5		26	
Publicidad y Relaciones Públicas - Admón y Dirección de Empresas											6		6	
Sociología					1		23						24	
<b>Total ciclo largo</b>	<b>0</b>	<b>0</b>	<b>1</b>	<b>0</b>	<b>2</b>	<b>0</b>	<b>553</b>	<b>10</b>	<b>0</b>	<b>0</b>	<b>325</b>	<b>0</b>	<b>881</b>	<b>10</b>
<b>CICLO CORTO</b>														
Ciencias Empresariales											64		64	
Gestión y Administración Pública							1						1	
Relaciones Laborales											10		10	
Turismo											4		4	
Turismo - Administración y Dirección Empresas											2		2	
<b>Total ciclo corto</b>	<b>0</b>	<b>0</b>	<b>0</b>	<b>0</b>	<b>0</b>	<b>0</b>	<b>1</b>	<b>0</b>	<b>0</b>	<b>0</b>	<b>80</b>	<b>0</b>	<b>81</b>	<b>0</b>

### Anexo c.1. Universidades públicas

#### ALUMNOS MATRICULADOS EN LAS UNIVERSIDADES PÚBLICAS. CENTROS PROPIOS. CURSO 2017-2018

Titulación	U.A. 16-17	U.A. 17-18	U.A.M. 16-17	U.A.M. 17-18	U.C.III. 16-17	U.C.III. 17-18	U.C.M. 16-17	U.C.M. 17-18	U.P.M. 16-17	U.P.M. 17-18	U.R.J.C. 16-17	U.R.J.C. 17-18	TOTAL 16-17	TOTAL 17-18
<b>CIENCIAS SOCIALES Y JURIDICAS (CONT.)</b>														
<b>GRADO</b>														
Administración y Dirección de Empresas / Administración de Empresas	740	711	1.092	1.071	1.525	1.429	1.609	1.516			4.075	3.783	9.041	8.510
Admón y Dirección de Empresas - Ciencia, Gestión e Ingeniería de Servicios											18	39	18	39
Administración y Dirección de Empresas - Marketing												52		52
Antropología Social y Cultural			209	204			374	399					583	603
Bellas Artes - Turismo											7	9	7	9
Ciencias de la Actividad Física y del Deporte	366	366	332	329									46	698
Ciencias de la Actividad Física y del Deporte - Educación Primaria													16	16
Ciencias del Deporte								1.167	1.120				1.167	1.120
Ciencia, Gestión e Ingeniería de Servicios											146	188	146	188
Ciencia, Gestión e Ing. de Servicios - Ing. Organización Industrial											12	12	12	12
Ciencia, Gestión e Ing. de Servicios - Marketing											7	13	7	13
Ciencia, Gestión e Ing. de Servicios - Turismo											10	12	10	12
Ciencia Política y Administración Pública			208	208									208	208
Ciencia Política y Gestión Pública											218	212	218	212
Ciencia Política y Gestión Pública - Economía											77	84	77	84
Ciencia Política y Gestión Pública - Filosofía												8		8
Ciencia Política y Gestión Pública - Periodismo											106	117	106	117
Ciencia Política - Igualdad de Género											7	7	7	7
Ciencias Políticas					146	142	793	754					939	896
Ciencias Políticas - Filosofía							85						85	
Ciencias Políticas - Sociología					191	204							191	204
Ciencias Sociales y Humanidades (Grado abierto UC3M)					15								15	
Comercio							1.336	1.207					1.336	1.207
Comunicación Audiovisual	220	223			555	557	1.109	1.123			1.314	1.324	3.198	3.227
Comunicación Audiovisual - Administración y Dirección Empresas											359	403	359	403
Contabilidad y Finanzas/ Finanzas y Contabilidad	299	297			449	425					657	780	1.405	1.502
Contabilidad y Finanzas - Derecho											152	166	152	166



**Anexo c.1.** Universidades públicas

**ALUMNOS MATRICULADOS EN LAS UNIVERSIDADES PÚBLICAS. CENTROS PROPIOS. CURSO 2017-2018**

Titulación	U.A. 16-17	U.A. 17-18	U.A.M. 16-17	U.A.M. 17-18	U.C.III. 16-17	U.C.III. 17-18	U.C.M. 16-17	U.C.M. 17-18	U.P.M. 16-17	U.P.M. 17-18	U.R.J.C. 16-17	U.R.J.C. 17-18	TOTAL 16-17	TOTAL 17-18
<b>CIENCIAS SOCIALES Y JURIDICAS (CONT.)</b>														
<b>GRADO</b>														
Contabilidad y Finanzas - RRLL y Recursos Humanos											50	53	50	53
Criminología							234	223			786	771	1.020	994
Criminología - Derecho											110	129	110	129
Criminología - Ingeniería Informática											15	26	15	26
Criminología - Psicología											49	70	49	70
Criminología - Trabajo Social											12	31	12	31
Derecho	669	681	1.498	1.491	978	963	3.292	3.257			1.393	1.416	7.830	7.808
Derecho (Mención Francés)							166	175					166	175
Derecho - Administración y Dirección de Empresas / Derecho - Administración de Empresas	279	281	869	845	1.141	1.149	631	388			1.399	1.408	4.319	4.071
Derecho - Ciencia Política y Administración Pública			571	552							115	118	686	670
Derecho - Ciencias Políticas					444	437	297						741	437
Derecho - Economía					513	531					126	136	639	667
Derecho - Filosofía							210						210	
Derecho - Igualdad de Género											6	6	6	6
Derecho - Periodismo											134	120	134	120
Derecho - Relaciones Internacionales											44	59	44	59
Derecho - Relaciones Laborales y Recursos Humanos							355				83	93	438	93
Dirección y Gestión de Empresas en el Ámbito Digital												47		47
Economía	417	419	871	877	774	756	1.363	1.282			613	670	4.038	4.004
Economía - Filosofía												7		7
Economía - Historia											46	51	46	51
Economía - Matemáticas												10		10
Economía - Matemáticas y Estadística							84						84	
Economía - Periodismo											113	116	113	116
Economía - Relaciones Internacionales											207	260	207	260
Economía Financiera y Actuarial											166	215	166	215
Economía Financiera y Actuarial - ADE											64	75	64	75
Economía Financiera y Actuarial - Economía											51	70	51	70
Economía y Finanzas			254	243									254	243
Economía y Negocios Internacionales	432	437											432	437
Educación Infantil											1.592	1.558	1.592	1.558
Educación Infantil - Educación Primaria	46	75	70	140							35	45	151	260

**Anexo c.1.** Universidades públicas

**ALUMNOS MATRICULADOS EN LAS UNIVERSIDADES PÚBLICAS. CENTROS PROPIOS. CURSO 2017-2018**

Titulación	U.A.	U.A.	U.A.M.	U.A.M.	U.C.III.	U.C.III.	U.C.M.	U.C.M.	U.P.M.	U.P.M.	U.R.J.C.	U.R.J.C.	TOTAL	TOTAL
	16-17	17-18	16-17	17-18	16-17	17-18	16-17	17-18	16-17	17-18	16-17	17-18	16-17	17-18
<b>CIENCIAS SOCIALES Y JURIDICAS (CONT.)</b>														
<b>GRADO</b>														
Educación Primaria			1.177								1.549	1.499	2.726	1.499
Educación Primaria - Historia											9	13	9	13
Educación Primaria - Lengua y Literatura Española											16	26	16	26
Educación Primaria - Matemáticas											23	28	23	28
Educación Social							515	517					515	517
Estadística y Empresa					138	167							138	167
Estudios Internacionales			205	259	150	212							355	471
Estudios Internacionales - Administración de Empresas					71	115							71	115
Estudios Internacionales - Ciencias Políticas					70	108							70	108
Estudios Internacionales - Derecho					76	125							76	125
Estudios Internacionales - Economía (en inglés)					39	72							39	72
Filosofía, Política y Economía			77	99	43	51							120	150
Finanzas, Banca y Seguros							216	232					216	232
Geografía y Ordenación del Territorio			140	136			221	202					361	338
Gestión Aeronáutica			274	264									274	264
Gestión de la Información y Contenidos Digitales						52								52
Gestión y Administración Pública							353	334					353	334
Historia - Ciencia Política y Gestión Pública											51	52	51	52
Historia - Relaciones Internacionales												1		1
Igualdad y Género											31	24	31	24
Información y Documentación					36	21	306	294					342	315
Información y Documentación (semipresencial)					133	82							133	82
Lengua de Signos Española y Comunidad Sorda											89	146	89	146
Lengua de Signos Española y Comunidad Sorda - Educación Primaria											7	12	7	12
Lengua de Signos Española y Comunidad Sorda - Terapia Ocupacional												7		7
Lengua de Signos Española y Comunidad Sorda - Trabajo Social											7	12	7	12
Maestro en Educación Infantil			875	838				1.103					875	1.941
Maestro en Educación Primaria				1.139			1.457	1.321					1.457	2.460

**Anexo c.1. Universidades públicas**
**ALUMNOS MATRICULADOS EN LAS UNIVERSIDADES PÚBLICAS. CENTROS PROPIOS. CURSO 2017-2018**

Titulación	U.A.	U.A.	U.A.M.	U.A.M.	U.C.III.	U.C.III.	U.C.M.	U.C.M.	U.P.M.	U.P.M.	U.R.J.C.	U.R.J.C.	TOTAL	TOTAL
	16-17	17-18	16-17	17-18	16-17	17-18	16-17	17-18	16-17	17-18	16-17	17-18	16-17	17-18
<b>CIENCIAS SOCIALES Y JURIDICAS (CONT.)</b>														
<b>GRADO</b>														
Magisterio en Educación Infantil	604	604						1.211					1.815	604
Magisterio en Educación Primaria	632	665											632	665
Marketing											1.654	1.831	1.654	1.831
Pedagogía							747	674					747	674
Periodismo					481		2.981	3.007			1.416	1.358	4.878	4.365
Periodismo - Comunicación Audiovisual					583	574					1.056	1.022	1.639	1.596
Periodismo - Historia											132	125	132	125
Periodismo - Humanidades					139	177							139	177
Protocolo, Organización de Eventos y Comunicación Corporativa							443				182	285	182	728
Publicidad y Relaciones Públicas							1.079	1.078			1.229	1.227	2.308	2.305
Publicidad y Relaciones Públicas - Admón y Dirección Empresas											456	470	456	470
Publicidad y Relaciones Públicas - Marketing											104	117	104	117
Relaciones Internacionales							421	437			642	708	1.063	1.145
Relaciones Internacionales - Ciencia Política y Gestión Pública											37	49	37	49
Relaciones Internacionales - Periodismo											76	84	76	84
Relaciones Internacionales - Protocolo y Organización de Eventos											27	38	27	38
Relaciones Laborales y Empleo					212	218		764					212	982
Relaciones Laborales y Recursos Humanos							768				755	789	1.523	789
Relaciones Laborales y Recursos Humanos - Trabajo Social								687			11	24	11	711
Sociología					131	132	750				77	51	958	183
Sociología - Administración y Dirección de Empresas											29	22	29	22
Sociología - Relaciones Internacionales y Experto en Desarrollo							107						107	
Sociología - Relaciones Laborales y Recursos Humanos											27	21	27	21
Trabajo Social								1.437	1.481		90	142	1.527	1.623
Turismo	295	265	328	317	183	157	1.037	969			1.574	1.478	3.417	3.186
Turismo - Administración y Dirección Empresas	148	160									963	979	1.111	1.139
Turismo - Comercio							50						50	
Turismo - Historia											91	84	91	84
Turismo - Marketing											11	21	11	21

### Anexo c.1. Universidades públicas

#### ALUMNOS MATRICULADOS EN LAS UNIVERSIDADES PÚBLICAS. CENTROS PROPIOS. CURSO 2017-2018

Titulación	U.A. 16-17	U.A. 17-18	U.A.M. 16-17	U.A.M. 17-18	U.C.III. 16-17	U.C.III. 17-18	U.C.M. 16-17	U.C.M. 17-18	U.P.M. 16-17	U.P.M. 17-18	U.R.J.C. 16-17	U.R.J.C. 17-18	TOTAL 16-17	TOTAL 17-18
<b>CIENCIAS SOCIALES Y JURIDICAS (CONT.)</b>														
<b>GRADO</b>														
Filosofía - Ciencia Política y Gestión Pública - Economía											11	6	11	6
<b>Total grado</b>	<b>5.147</b>	<b>5.184</b>	<b>9.050</b>	<b>9.012</b>	<b>9.216</b>	<b>9.299</b>	<b>25.594</b>	<b>23.424</b>	<b>1.167</b>	<b>1.120</b>	<b>27.278</b>	<b>27.582</b>	<b>72.187</b>	<b>75.621</b>
<b>SEGUNDO CICLO</b>														
Ciencias Actuariales y Financieras							1							1
Ciencias del Trabajo							5				2			7
Comunicación Audiovisual					1									1
Documentación							1							1
Investigación y Técnicas de Mercado											1			1
Periodismo					1									1
Psicopedagogía							9							9
<b>Total segundo ciclo</b>	<b>0</b>	<b>0</b>	<b>0</b>	<b>0</b>	<b>2</b>	<b>0</b>	<b>16</b>	<b>0</b>	<b>0</b>	<b>0</b>	<b>3</b>	<b>0</b>	<b>21</b>	<b>0</b>
<b>MÁSTER</b>														
<b>Total máster</b>	<b>1.096</b>	<b>1.398</b>	<b>1.298</b>	<b>1.386</b>	<b>1.581</b>	<b>1.667</b>	<b>2.974</b>	<b>3.196</b>	<b>146</b>	<b>211</b>	<b>2.501</b>	<b>2.699</b>	<b>9.596</b>	<b>10.557</b>
<b>Total Ciencias Sociales y Jurídicas</b>	<b>6.243</b>	<b>6.582</b>	<b>10.349</b>	<b>10.398</b>	<b>10.801</b>	<b>10.966</b>	<b>29.138</b>	<b>26.630</b>	<b>1.313</b>	<b>1.331</b>	<b>30.187</b>	<b>30.281</b>	<b>82.766</b>	<b>86.188</b>

### Anexo c.1. Universidades públicas

#### ALUMNOS MATRICULADOS EN LAS UNIVERSIDADES PÚBLICAS. CENTROS PROPIOS. CURSO 2017-2018

Titulación	U.A. 16-17	U.A. 17-18	U.A.M. 16-17	U.A.M. 17-18	U.C.III. 16-17	U.C.III. 17-18	U.C.M. 16-17	U.C.M. 17-18	U.P.M. 16-17	U.P.M. 17-18	U.R.J.C. 16-17	U.R.J.C. 17-18	TOTAL 16-17	TOTAL 17-18
<b>CIENCIAS</b>														
<b>CICLO LARGO</b>														
Ciencias Ambientales									1		26		27	
Biología							14						14	
Física			1										1	
Química							12						12	
<b>Total ciclo largo</b>	<b>0</b>	<b>0</b>	<b>1</b>	<b>0</b>	<b>0</b>	<b>0</b>	<b>26</b>	<b>0</b>	<b>1</b>	<b>0</b>	<b>26</b>	<b>0</b>	<b>54</b>	<b>0</b>
<b>GRADO</b>														
Biología	475	473	1.077	1.064			1.485	1.419			330	332	3.367	3.288
Bioquímica			307	307			252	255					559	562
Ciencias Ambientales	415	425	550	514							318	311	1.283	1.250
Ciencias Ambientales - Geografía y Ordenación del Territorio			61	84									61	84
Ciencias de la Alimentación			250	243									250	243
Ciencias Experimentales											167	194	167	194
Ciencia y Tecnología de los Alimentos							387	397			270	276	657	673
Criminalística: Ciencias y Tecnologías Forenses		69												69
Estadística Aplicada							375	392					375	392
Física			523	508			1.130	1.152					1.653	1.660
Geología							407	381					407	381
Matemáticas			300	313			669	683			36	45	1.005	1.041
Matemáticas y Estadística							164	172					164	172
Matemáticas - Física							129						129	
Química	404	410	517	534			1.092	1.089					2.013	2.033
<b>Total grado</b>	<b>1.294</b>	<b>1.377</b>	<b>3.585</b>	<b>3.567</b>	<b>0</b>	<b>0</b>	<b>6.090</b>	<b>5.940</b>	<b>0</b>	<b>0</b>	<b>1.121</b>	<b>1.158</b>	<b>12.090</b>	<b>12.042</b>
<b>SEGUNDO CICLO</b>														
Bioquímica							6						6	
Ciencias y Técnicas Estadísticas							5						5	
Ciencia y Tecnología de los Alimentos							1						1	
<b>Total segundo ciclo</b>	<b>0</b>	<b>0</b>	<b>0</b>	<b>0</b>	<b>0</b>	<b>0</b>	<b>12</b>	<b>0</b>	<b>0</b>	<b>0</b>	<b>0</b>	<b>0</b>	<b>12</b>	<b>0</b>
<b>MÁSTER</b>														
<b>Total máster</b>	<b>206</b>	<b>208</b>	<b>471</b>	<b>520</b>	<b>8</b>	<b>6</b>	<b>702</b>	<b>714</b>	<b>15</b>	<b>48</b>	<b>60</b>	<b>63</b>	<b>1.462</b>	<b>1.559</b>
<b>Total Ciencias</b>	<b>1.500</b>	<b>1.585</b>	<b>4.057</b>	<b>4.087</b>	<b>8</b>	<b>6</b>	<b>6.830</b>	<b>6.654</b>	<b>15</b>	<b>48</b>	<b>1.207</b>	<b>1.221</b>	<b>13.618</b>	<b>13.601</b>

### Anexo c.1. Universidades públicas

#### ALUMNOS MATRICULADOS EN LAS UNIVERSIDADES PÚBLICAS. CENTROS PROPIOS. CURSO 2017-2018

Titulación	U.A. 16-17	U.A. 17-18	U.A.M. 16-17	U.A.M. 17-18	U.C.III. 16-17	U.C.III. 17-18	U.C.M. 16-17	U.C.M. 17-18	U.P.M. 16-17	U.P.M. 17-18	U.R.J.C. 16-17	U.R.J.C. 17-18	TOTAL 16-17	TOTAL 17-18
<b>CIENCIAS DE LA SALUD</b>														
<b>CICLO LARGO</b>														
Farmacia	4						4						8	
Medicina	15		1				1						17	
Veterinaria							44						44	
<b>Total ciclo largo</b>	<b>19</b>	<b>0</b>	<b>1</b>	<b>0</b>	<b>0</b>	<b>0</b>	<b>49</b>	<b>0</b>	<b>0</b>	<b>0</b>	<b>0</b>	<b>0</b>	<b>69</b>	<b>0</b>
<b>GRADO</b>														
Biología Sanitaria	341	339											341	339
Ciencias de la Actividad Física y del Deporte - Fisioterapia												14		14
Enfermería	712	729	674	645			1.050	1.071			350	362	2.786	2.807
Farmacia	813	813					2.359	2.346					3.172	3.159
Fisioterapia	249	255					301	296			598	605	1.148	1.156
Logopedia							359	319					359	319
Medicina	756	776	1.474	1.432			2.254	2.221			791	845	5.275	5.274
Nutrición Humana y Dietética			239	234			447	381					686	615
Odontología							494	500			354	324	848	824
Óptica y Optometría							757	749					757	749
Podología							322	320					322	320
Psicología			1.494	1.508			1.846	1.829			402	409	3.742	3.746
Psicología - Logopedia							55						55	
Terapia Ocupacional							341	306			274	264	615	570
Terapia Ocupacional - Trabajo Social											16		16	
Veterinaria							1.126	1.133				18	1.126	1.151
<b>Total grado</b>	<b>2.871</b>	<b>2.912</b>	<b>3.881</b>	<b>3.819</b>	<b>0</b>	<b>0</b>	<b>11.711</b>	<b>11.471</b>	<b>0</b>	<b>0</b>	<b>2.785</b>	<b>2.841</b>	<b>21.248</b>	<b>21.043</b>
<b>MÁSTER</b>														
<b>Total máster</b>	<b>204</b>	<b>278</b>	<b>296</b>	<b>300</b>	<b>25</b>	<b>0</b>	<b>685</b>	<b>831</b>	<b>18</b>	<b>20</b>	<b>287</b>	<b>298</b>	<b>1.515</b>	<b>1.727</b>
<b>Total Ciencias de la Salud</b>	<b>3.094</b>	<b>3.190</b>	<b>4.178</b>	<b>4.119</b>	<b>25</b>	<b>0</b>	<b>12.445</b>	<b>12.302</b>	<b>18</b>	<b>20</b>	<b>3.072</b>	<b>3.139</b>	<b>22.832</b>	<b>22.770</b>

### Anexo c.1. Universidades públicas

#### ALUMNOS MATRICULADOS EN LAS UNIVERSIDADES PÚBLICAS. CENTROS PROPIOS. CURSO 2017-2018

Titulación	U.A. 16-17	U.A. 17-18	U.A.M. 16-17	U.A.M. 17-18	U.C.III. 16-17	U.C.III. 17-18	U.C.M. 16-17	U.C.M. 17-18	U.P.M. 16-17	U.P.M. 17-18	U.R.J.C. 16-17	U.R.J.C. 17-18	TOTAL 16-17	TOTAL 17-18
<b>INGENIERÍA Y ARQUITECTURA</b>														
<b>CICLO LARGO</b>														
Arquitecto	67								754	482			821	482
Ingeniero Aeronáutico									132	78			132	78
Ingeniero Agrónomo									42	50			42	50
Ingeniero de Caminos, Canales y Puertos									162	65			162	65
Ingeniero Geólogo							1		5	5			6	5
Ingeniero Industrial					43				74	46			117	46
Ingeniero en Informática				3		13			42	88	24		82	88
Ingeniero en Informática - Admón. y Dirección de Empresas											8		8	
Ingeniero de Minas									31	21			31	21
Ingeniero de Montes									60	32			60	32
Ingeniero Naval									78				78	
Ingeniero Naval y Oceánico										107			0	107
Ingeniero Químico							1		25	12	20		46	12
Ingeniero Químico - Administración y Dirección de Empresas											12		12	
Ingeniero de Telecomunicación	9		2		7				131	161	17		166	161
Ingeniero de Telecomunicación - Admón. y Dirección de Empresas											10		10	
Ing. de Telecomunicación - Ing. Técnico en Informática de Sistemas											13		13	
<b>Total ciclo largo</b>	<b>76</b>	<b>0</b>	<b>2</b>	<b>0</b>	<b>53</b>	<b>0</b>	<b>15</b>	<b>0</b>	<b>1.536</b>	<b>1.147</b>	<b>104</b>	<b>0</b>	<b>1.786</b>	<b>1.147</b>
<b>CICLO CORTO</b>														
Arquitecto Técnico									69				69	
Ing. Técnico Aeronáutico, esp. Aeromotores									18				18	
Ing. Técnico Aeronáutico, esp. Aeronavegación									4				4	
Ing. Técnico Aeronáutico, esp. Aeronaves									9				9	
Ing. Técnico Aeronáutico, esp. Aeropuertos									2				2	
Ing. Técnico Aeronáutico, esp. Equipos y Materiales Aeroespaciales									5				5	
Ing. Técnico Agrícola, esp. Explotaciones Agropecuarias									3				3	
Ing. Técnico Agrícola, esp. Hortofruticultura y Jardinería									2				2	

**Anexo c.1.** Universidades públicas

**ALUMNOS MATRICULADOS EN LAS UNIVERSIDADES PÚBLICAS. CENTROS PROPIOS. CURSO 2017-2018**

Titulación	U.A.	U.A.	U.A.M.	U.A.M.	U.C.III.	U.C.III.	U.C.M.	U.C.M.	U.P.M.	U.P.M.	U.R.J.C.	U.R.J.C.	TOTAL	TOTAL
	16-17	17-18	16-17	17-18	16-17	17-18	16-17	17-18	16-17	17-18	16-17	17-18	16-17	17-18
<b>INGENIERÍA Y ARQUITECTURA (CONT.)</b>														
<b>CICLO CORTO</b>														
Ing. Técnico Agrícola, esp. Industrias Agrarias y Alimentarias									3					3
Ing. Técnico Forestal									3					3
Ing. Técnico Industrial, esp. Electrónica Industrial									5					5
Ing. Técnico Industrial, esp. Mecánica									12					12
Ing. Técnico Industrial, esp. Electricidad									3					3
Ing. Técnico Industrial, esp. Química Industrial									12		16			28
Ing. Técnico Informática de Gestión									5		41			46
Ing. Técnico Informática de Sistemas									2		32			34
Ing. Técnico Obras Públicas									37					37
Ing. Técnico Telecomunicación, esp. Sistemas Electrónicos									4					4
Ing. Técnico Telecomunicación, esp. Sistemas de Telecomunicación	1								5					6
Ing. Técnico Telecomunicación, esp. Sonido e Imagen									3					3
Ing. Técnico Telecomunicación, esp. Telemática									7					7
Ing. Técnico Topografía									3					3
<b>Total ciclo corto</b>	<b>1</b>	<b>0</b>	<b>0</b>	<b>0</b>	<b>0</b>	<b>0</b>	<b>0</b>	<b>0</b>	<b>216</b>	<b>0</b>	<b>89</b>	<b>0</b>	<b>304</b>	<b>0</b>
<b>GRADO</b>														
Arquitectura / Fundamentos de la Arquitectura	66	40							2.716	2.682	312		3.094	2.722
Arquitectura Naval									315	308			315	308
Biotecnología									445	453			445	453
Ciencias Agrarias y Bioeconomía										41				41
Diseño y Desarrollo de Videojuegos								102	145		198	264	300	409
Diseño y Desarrollo de Videojuegos - Ingeniería de Computadores											39	54	39	54
Edificación - Administración y Dirección de Empresas									87	138			87	138
Fundamentos de Arquitectura y Urbanismo	415	466										336	415	802
Fundamentos Arquitectura - Diseño Integral y Gestión de la Imagen											74	99	74	99



**Anexo c.1.** Universidades públicas

**ALUMNOS MATRICULADOS EN LAS UNIVERSIDADES PÚBLICAS. CENTROS PROPIOS. CURSO 2017-2018**

Titulación	U.A.	U.A.	U.A.M.	U.A.M.	U.C.III.	U.C.III.	U.C.M.	U.C.M.	U.P.M.	U.P.M.	U.R.J.C.	U.R.J.C.	TOTAL	TOTAL
	16-17	17-18	16-17	17-18	16-17	17-18	16-17	17-18	16-17	17-18	16-17	17-18	16-17	17-18
<b>INGENIERÍA Y ARQUITECTURA (CONT.)</b>														
<b>GRADO</b>														
Fundamentos de Arquitectura - Paisajismo											14	18	14	18
Ingeniería (Grado abierto UC3M)				16	20								16	20
Ingeniería Aeroespacial				326	333			2.941	2.965				3.267	3.298
Ingeniería Aeroespacial en Aeronavegación											203	240	203	240
Ingeniería Aeroespacial en Vehículos Aeroespaciales												55		55
Ingeniería Agrícola								231	250				231	250
Ingeniería Agroambiental								177	139				177	139
Ingeniería Alimentaria								358	379				358	379
Ingeniería Ambiental											200	195	200	195
Ingeniería Ambiental - Ingeniería en Energía											51	50	51	50
Ingeniería Ambiental - Ingeniería en Organización Industrial											46	52	46	52
Ingeniería Biomédica				273	295			318	339	52	141		643	775
Ingeniería Civil								1.167	1.044				1.167	1.044
Ingeniería Civil y Territorial								1.132	978				1.132	978
Ingeniería Civil y Territorial - Administración y Dirección de Empresas										45				45
Ingeniería de Computadores	243	270					246	242	458	437	208	216	1.155	1.165
Ingeniería de Computadores - Tecnologías para la Sociedad de la Información									30	42			30	42
Ingeniería de Diseño Industrial y Desarrollo de Producto - Ingeniería Mecánica									88				88	
Ingeniería de Energía				156	172			711	739	215	214		1.082	1.125
Ingeniería de Energía - Ingeniería en Organización Industrial											59	67	59	67
Ingeniería de la Edificación / Ciencia y Tecnología de la Edificación / Edificación	133	104						1.312	1.081				1.445	1.185
Ingeniería de los Recursos Energéticos, Combustibles y Explosivos								241	232				241	232
Ingeniería de Materiales							218	240	350	345	272	273	840	858
Ingeniería de Materiales - Ingeniería de la Energía											65	65	65	65
Ingeniería de Materiales - Ingeniería en Organización Industrial											42	46	42	46
Ingeniería de Organización								121	170				121	170
Ingeniería de Sistemas Audiovisuales				310	291								310	291

**Anexo c.1.** Universidades públicas

**ALUMNOS MATRICULADOS EN LAS UNIVERSIDADES PÚBLICAS. CENTROS PROPIOS. CURSO 2017-2018**

Titulación	U.A. 16-17	U.A. 17-18	U.A.M. 16-17	U.A.M. 17-18	U.C.III. 16-17	U.C.III. 17-18	U.C.M. 16-17	U.C.M. 17-18	U.P.M. 16-17	U.P.M. 17-18	U.R.J.C. 16-17	U.R.J.C. 17-18	TOTAL 16-17	TOTAL 17-18
<b>INGENIERÍA Y ARQUITECTURA (CONT.)</b>														
<b>GRADO</b>														
Ingeniería de Sistemas Audiovisuales y Multimedia											269	256	269	256
Ingeniería de Sistemas de Comunicaciones				179	159								179	159
Ingeniería de Sistemas de Información / Sistemas de Información	298	291						149	177				447	468
Ingeniería de Sistemas de Telecomunicación	218	217						379	392	84	88		681	697
Ingeniería de Sistemas Telecomunicación - Admón. y Dirección de Empresas										43	47		43	47
Ingeniería de Sonido e Imagen								379	369				379	369
Ingeniería de Tecnologías de la Información Geoespacial									45					45
Ingeniería de Tecnologías y Servicios de Telecomunicación			321	319				1.536	1.522				1.857	1.841
Ingeniería del Medio Natural								357	350				357	350
Ingeniería del Software							403	408	711	715	257	253	1.371	1.376
Ingeniería del Software - Matemáticas											42	47	42	47
Ingeniería del Software - Tecnologías para la Sociedad de la Información								23	51				23	51
Ingeniería Eléctrica				298	296			398	354				696	650
Ingeniería Eléctrica - Ingeniería Electrónica Industrial y Automática								43	64				43	64
Ingeniería Electrónica de Comunicaciones	246	238					171	177	447	467			864	882
Ingeniería Electrónica Industrial y Automática				653	651			579	655				1.232	1.306
Ingeniería Electrónica y Automática Industrial	416	424											416	424
Ingeniería en Diseño Industrial y Desarrollo del Producto								383	496				383	496
Ingeniería en Organización Industrial										447	465		447	465
Ingeniería en Tecnología de la Telecomun. - Ing. Aeroespacial en Aeronavegación										28	36		28	36
Ingeniería en Tecnología Minera								532	471				532	471
Ingeniería en Tecnologías Ambientales								137	176				137	176
Ingeniería en Tecnologías de la Telecomunicación	239	234			392	404					138	135	769	773

Anexo c.1. Universidades públicas

**ALUMNOS MATRICULADOS EN LAS UNIVERSIDADES PÚBLICAS. CENTROS PROPIOS. CURSO 2017-2018**

Titulación	U.A. 16-17	U.A. 17-18	U.A.M. 16-17	U.A.M. 17-18	U.C.III. 16-17	U.C.III. 17-18	U.C.M. 16-17	U.C.M. 17-18	U.P.M. 16-17	U.P.M. 17-18	U.R.J.C. 16-17	U.R.J.C. 17-18	TOTAL 16-17	TOTAL 17-18
<b>INGENIERÍA Y ARQUITECTURA (CONT.)</b>														
<b>GRADO</b>														
Ingeniería en Tecnologías Industriales					940	924			2.160	2.114	302	325	3.402	3.363
Ingeniería Forestal									534	479			534	479
Ingeniería Geológica							170	159	29	29			199	188
Ingeniería Geomática										3				3
Ingeniería Geomática y Topografía									158	101			158	101
Ingeniería Informática	348	346	663	679	822	828	859	796	1.427	1.421	586	617	4.705	4.687
Ingeniería Informática - Administración de Empresas					212	202			30	58	122	126	364	386
Ingeniería Informática - Ingeniería de Computadores											63	72	63	72
Ingeniería Informática - Matemáticas			196	204			122				45	49	363	253
Ingeniería Informática- Ingeniería del Software											78	76	78	76
Ingeniería Marítima								262	264				262	264
Ingeniería Matemática							308	309					308	309
Ingeniería Mecánica					833	834			626	623		64	1.459	1.521
Ingeniería Química			315	324			398	399	567	574	271	276	1.551	1.573
Ingeniería Química - Ingeniería Ambiental											59	55	59	55
Ingeniería Química - Ingeniería de la Energía											57	57	57	57
Ingeniería Química - Ingeniería en Organización Industrial											54	58	54	58
Ingeniería Telemática	187	198			186	200			437	426	106	108	916	932
Ingeniería y Ciencia Agronómica									381	274			381	274
Matemáticas e Informática									215	236			215	236
Tecnología de las Industrias Agrarias y Alimentarias									179	130			179	130
Tecnologías para la Sociedad de la Información										31				31
<b>Total grado</b>	<b>1.142</b>	<b>2.828</b>	<b>978</b>	<b>1.526</b>	<b>3.608</b>	<b>5.609</b>	<b>2.083</b>	<b>2.875</b>	<b>26.256</b>	<b>25.874</b>	<b>4.714</b>	<b>5.595</b>	<b>40.820</b>	<b>44.307</b>

**Anexo c.1.** Universidades públicas

**ALUMNOS MATRICULADOS EN LAS UNIVERSIDADES PÚBLICAS. CENTROS PROPIOS. CURSO 2017-2018**

Titulación	U.A. 16-17	U.A. 17-18	U.A.M. 16-17	U.A.M. 17-18	U.C.III. 16-17	U.C.III. 17-18	U.C.M. 16-17	U.C.M. 17-18	U.P.M. 16-17	U.P.M. 17-18	U.R.J.C. 16-17	U.R.J.C. 17-18	TOTAL 16-17	TOTAL 17-18
<b>INGENIERÍA Y ARQUITECTURA (CONT.)</b>														
<b>SEGUNDO CICLO</b>														
Ingeniero en Electrónica							3						3	
Ingeniero en Organización Industrial									4	5			4	5
Ingeniero en Automática y Electrónica Industrial									3	5			3	5
Ingeniería en Informática					3								3	
Ingeniero de Geodesia y Cartografía	1								5				6	
Ingeniero de Materiales							10		1				11	
Ingeniería de Telecomunicaciones					3								3	
Ingeniería Industrial					13								13	
<b>Total segundo ciclo</b>	<b>1</b>	<b>0</b>	<b>0</b>	<b>0</b>	<b>19</b>	<b>0</b>	<b>13</b>	<b>0</b>	<b>13</b>	<b>10</b>	<b>0</b>	<b>0</b>	<b>46</b>	<b>10</b>
<b>MÁSTER</b>														
<b>Total máster</b>	<b>402</b>	<b>425</b>	<b>257</b>	<b>192</b>	<b>1.148</b>	<b>1.196</b>	<b>279</b>	<b>308</b>	<b>4.416</b>	<b>4.796</b>	<b>271</b>	<b>355</b>	<b>6.773</b>	<b>7.272</b>
<b>Total Ingeniería y Arquitectura</b>	<b>1.622</b>	<b>3.253</b>	<b>1.237</b>	<b>1.718</b>	<b>4.828</b>	<b>6.805</b>	<b>2.390</b>	<b>3.183</b>	<b>32.437</b>	<b>31.827</b>	<b>5.178</b>	<b>5.950</b>	<b>47.692</b>	<b>52.736</b>

TOTAL CENTROS PROPIOS	U.A. 16-17	U.A. 17-18	U.A.M. 16-17	U.A.M. 17-18	U.C.III. 16-17	U.C.III. 17-18	U.C.M. 16-17	U.C.M. 17-18	U.P.M. 16-17	U.P.M. 17-18	U.R.J.C. 16-17	U.R.J.C. 17-18	TOTAL 16-17	TOTAL 17-18
<b>Total ciclo largo</b>	<b>95</b>	<b>0</b>	<b>5</b>	<b>0</b>	<b>55</b>	<b>0</b>	<b>731</b>	<b>12</b>	<b>1.537</b>	<b>1.147</b>	<b>455</b>	<b>0</b>	<b>2.878</b>	<b>1.159</b>
<b>Total ciclo corto</b>	<b>1</b>	<b>0</b>	<b>0</b>	<b>0</b>	<b>0</b>	<b>0</b>	<b>1</b>	<b>0</b>	<b>216</b>	<b>0</b>	<b>169</b>	<b>0</b>	<b>385</b>	<b>0</b>
<b>Total grado</b>	<b>11.691</b>	<b>13.577</b>	<b>20.634</b>	<b>21.030</b>	<b>12.943</b>	<b>15.018</b>	<b>53.669</b>	<b>51.782</b>	<b>27.423</b>	<b>26.994</b>	<b>37.564</b>	<b>39.284</b>	<b>160.698</b>	<b>167.685</b>
<b>Total segundo ciclo</b>	<b>1</b>	<b>0</b>	<b>0</b>	<b>0</b>	<b>21</b>	<b>0</b>	<b>77</b>	<b>2</b>	<b>13</b>	<b>10</b>	<b>3</b>	<b>0</b>	<b>115</b>	<b>12</b>
<b>Total máster</b>	<b>2.174</b>	<b>2.562</b>	<b>2.768</b>	<b>2.860</b>	<b>2.906</b>	<b>3.029</b>	<b>5.783</b>	<b>6.187</b>	<b>4.595</b>	<b>5.075</b>	<b>3.330</b>	<b>3.695</b>	<b>21.556</b>	<b>23.408</b>
<b>Total universidades</b>	<b>13.962</b>	<b>16.139</b>	<b>23.407</b>	<b>23.890</b>	<b>15.925</b>	<b>18.047</b>	<b>60.261</b>	<b>57.983</b>	<b>33.784</b>	<b>33.226</b>	<b>41.521</b>	<b>42.979</b>	<b>183.595</b>	<b>192.264</b>

### Anexo c.1. Universidades públicas

#### ALUMNOS MATRICULADOS EN LAS UNIVERSIDADES PÚBLICAS. CENTROS ADSCRITOS. CURSO 2017-2018

Titulación	U.A. 16-17	U.A. 17-18	U.A.M. 16-17	U.A.M. 17-18	U.C.III. 16-17	U.C.III. 17-18	U.C.M. 16-17	U.C.M. 17-18	U.P.M. 16-17	U.P.M. 17-18	U.R.J.C. 16-17	U.R.J.C. 17-18	TOTAL 16-17	TOTAL 17-18
<b>ARTES Y HUMANIDADES</b>														
<b>CICLO LARGO</b>														
Bellas Artes							3						3	
<b>Total ciclo largo</b>	<b>0</b>	<b>0</b>	<b>0</b>	<b>0</b>	<b>0</b>	<b>0</b>	<b>3</b>	<b>0</b>	<b>0</b>	<b>0</b>	<b>0</b>	<b>0</b>	<b>3</b>	<b>0</b>
<b>GRADO</b>														
Artes Escénicas- Interpretación											101	126	101	126
Bellas Artes							128	45			37	74	165	119
Cinematografía y Artes Visuales											202	251	202	251
Composición de Músicas Contemporáneas											77	70	77	70
Diseño de Moda									102	131			102	131
Diseño y Gestión de Proyectos Trasmídia				11										11
Fotografía											70	84	70	84
Traducción e Interpretación							117	9					117	9
<b>Total grado</b>	<b>0</b>	<b>0</b>	<b>0</b>	<b>11</b>	<b>0</b>	<b>0</b>	<b>245</b>	<b>54</b>	<b>102</b>	<b>131</b>	<b>487</b>	<b>605</b>	<b>834</b>	<b>801</b>
<b>MÁSTER</b>														
<b>Total máster</b>	<b>0</b>	<b>0</b>	<b>0</b>	<b>0</b>	<b>0</b>	<b>0</b>	<b>10</b>	<b>17</b>	<b>0</b>	<b>0</b>	<b>10</b>	<b>26</b>	<b>20</b>	<b>43</b>
<b>Total Artes y Humanidades</b>	<b>0</b>	<b>0</b>	<b>0</b>	<b>11</b>	<b>0</b>	<b>0</b>	<b>258</b>	<b>71</b>	<b>102</b>	<b>131</b>	<b>497</b>	<b>631</b>	<b>857</b>	<b>844</b>

#### CIENCIAS SOCIALES Y JURIDICAS

<b>CICLO LARGO</b>														
Administración y Dirección de Empresas							2				1		3	
Comunicación Audiovisual							2						2	
Derecho							5						5	
Publicidad y Relaciones Públicas											2		2	
<b>Total ciclo largo</b>	<b>0</b>	<b>0</b>	<b>0</b>	<b>0</b>	<b>0</b>	<b>0</b>	<b>9</b>	<b>0</b>	<b>0</b>	<b>0</b>	<b>3</b>	<b>0</b>	<b>12</b>	<b>0</b>
<b>GRADO</b>														
Administración y Dirección de Empresas							1.157	1.168			966	1.035	2.123	2.203
Comunicación Audiovisual							113	88					113	88
Criminología											105	134	105	134
Criminología - Derecho											21	31	21	31
Derecho							715	706			80	135	795	841
Derecho - Administración y Dirección de Empresas							509	556			33	32	542	588
Dirección y Gestión de Empresas en el Ámbito Digital											64	161	64	161
Educación Social	94	105	89	90			53	60					236	255
Gestión de Seguridad Pública						81								81
Gestión Informática Empresarial							90	21					90	21
Maestro en Educación Infantil - Maestro en Educación Primaria								20						20

**Anexo c.1. Universidades públicas**
**ALUMNOS MATRICULADOS EN LAS UNIVERSIDADES PÚBLICAS. CENTROS ADSCRITOS. CURSO 2017-2018**

Titulación	U.A. 16-17	U.A. 17-18	U.A.M. 16-17	U.A.M. 17-18	U.C.III. 16-17	U.C.III. 17-18	U.C.M. 16-17	U.C.M. 17-18	U.P.M. 16-17	U.P.M. 17-18	U.R.J.C. 16-17	U.R.J.C. 17-18	TOTAL 16-17	TOTAL 17-18
<b>CIENCIAS SOCIALES Y JURIDICAS (CONT.)</b>														
<b>GRADO</b>														
Magisterio en Educación Infantil	135	163	283	286			786	783					1.204	1.232
Magisterio en Educación Infantil (Bilingüe - Inglés)	82	67											82	67
Magisterio en Educación Infantil. (Semipresencial)	120	119											120	119
Magisterio en Educación Primaria	115	113	269	274			982	930					1.366	1.317
Magisterio en Educación Primaria (Bilingüe - Inglés)	121	106											121	106
Magisterio en Educación Primaria. (Semipresencial)	87	103											87	103
Marketing											620	638	620	638
Pedagogía							73	83					73	83
Periodismo							52	80					52	80
Publicidad y Relaciones Públicas							81	161			476	468	557	629
Trabajo Social			85	91									85	91
Turismo							73	19			86	61	159	80
<b>Total grado</b>	<b>754</b>	<b>776</b>	<b>726</b>	<b>741</b>	<b>0</b>	<b>81</b>	<b>4.684</b>	<b>4.675</b>	<b>0</b>	<b>0</b>	<b>2.451</b>	<b>2.695</b>	<b>8.615</b>	<b>8.968</b>
<b>SEGUNDO CICLO</b>														
Psicopedagogía							3		0				3	
<b>Total segundo ciclo</b>	<b>0</b>	<b>0</b>	<b>0</b>	<b>0</b>	<b>0</b>	<b>0</b>	<b>3</b>	<b>0</b>	<b>0</b>	<b>0</b>	<b>0</b>	<b>0</b>	<b>3</b>	<b>0</b>
<b>MÁSTER</b>														
<b>Total máster</b>	<b>0</b>	<b>0</b>	<b>0</b>	<b>0</b>	<b>0</b>	<b>80</b>	<b>513</b>	<b>617</b>	<b>0</b>	<b>0</b>	<b>117</b>	<b>146</b>	<b>630</b>	<b>843</b>
<b>Total Ciencias Sociales y Jurídicas</b>	<b>754</b>	<b>776</b>	<b>726</b>	<b>741</b>	<b>0</b>	<b>161</b>	<b>5.209</b>	<b>5.292</b>	<b>0</b>	<b>0</b>	<b>2.571</b>	<b>2.841</b>	<b>9.260</b>	<b>9.811</b>
<b>CIENCIAS DE LA SALUD</b>														
<b>GRADO</b>														
Enfermería			653	673									653	673
Fisioterapia			445	477									445	477
Medicina	126	157											126	157
Nutrición Humana y Dietética		73												73
Podología				21										21
Psicología	203	297					855	960					1.058	1.257
Terapia Ocupacional			185	185									185	185
<b>Total grado</b>	<b>329</b>	<b>527</b>	<b>1.283</b>	<b>1.356</b>	<b>0</b>	<b>0</b>	<b>855</b>	<b>960</b>	<b>0</b>	<b>0</b>	<b>0</b>	<b>0</b>	<b>2.467</b>	<b>2.843</b>
<b>MÁSTER</b>														
<b>Total máster</b>	<b>0</b>	<b>0</b>	<b>111</b>	<b>106</b>	<b>0</b>	<b>0</b>	<b>50</b>	<b>78</b>	<b>0</b>	<b>0</b>	<b>0</b>	<b>0</b>	<b>161</b>	<b>184</b>
<b>Total Ciencias de la Salud</b>	<b>329</b>	<b>527</b>	<b>1.394</b>	<b>1.462</b>	<b>0</b>	<b>0</b>	<b>905</b>	<b>1.038</b>	<b>0</b>	<b>0</b>	<b>0</b>	<b>0</b>	<b>2.628</b>	<b>3.027</b>

URJC 17-18, es 0 Total Máster, 0 Total Ingeniería y Arquitectura.

TOTAL 16-17, es 75 Máster, 227 Total Ingeniería y Arquitectura.

TOTAL 17-18, es 0 Máster, 158 Total Ingeniería y Arquitectura.

### Anexo c.1. Universidades públicas

#### ALUMNOS MATRICULADOS EN LAS UNIVERSIDADES PÚBLICAS. CENTROS ADSCRITOS. CURSO 2017-2018

Titulación	U.A. 16-17	U.A. 17-18	U.A.M. 16-17	U.A.M. 17-18	U.C.III. 16-17	U.C.III. 17-18	U.C.M. 16-17	U.C.M. 17-18	U.P.M. 16-17	U.P.M. 17-18	U.R.J.C. 16-17	U.R.J.C. 17-18	TOTAL 16-17	TOTAL 17-18
<b>INGENIERÍA Y ARQUITECTURA</b>														
<b>GRADO</b>														
Ingeniería de la Seguridad					152	158							152	158
<b>Total grado</b>	<b>0</b>	<b>0</b>	<b>0</b>	<b>0</b>	<b>152</b>	<b>158</b>	<b>0</b>	<b>0</b>	<b>0</b>	<b>0</b>	<b>0</b>	<b>0</b>	<b>152</b>	<b>158</b>
<b>MÁSTER</b>														
<b>Total máster</b>	<b>0</b>		<b>0</b>	<b>75</b>	<b>0</b>	<b>0</b>	<b>0</b>	<b>0</b>	<b>0</b>	<b>0</b>	<b>0</b>	<b>0</b>	<b>75</b>	<b>0</b>
<b>Total Ingeniería y Arquitectura</b>	<b>0</b>	<b>0</b>	<b>0</b>	<b>227</b>	<b>158</b>	<b>0</b>	<b>0</b>	<b>0</b>	<b>0</b>	<b>0</b>	<b>0</b>	<b>0</b>	<b>227</b>	<b>158</b>

TOTAL CENTROS ADSCRITOS	U.A. 16-17	U.A. 17-18	U.A.M. 16-17	U.A.M. 17-18	U.C.III. 16-17	U.C.III. 17-18	U.C.M. 16-17	U.C.M. 17-18	U.P.M. 16-17	U.P.M. 17-18	U.R.J.C. 16-17	U.R.J.C. 17-18	TOTAL 16-17	TOTAL 17-18
Total ciclo largo	0	0	0	0	0	0	12	0	0	0	3	0	15	0
Total grado	1.083	1.303	2.009	2.108	152	239	5.784	5.689	102	131	2.938	3.300	12.068	12.770
Total segundo ciclo	0	0	0	0	0	0	3	0	0	0	0	0	3	0
Total máster	0	0	111	106	75	80	573	712	0	0	127	172	886	1.070
Total universidades	1.083	1.303	2.120	2.214	227	319	6.372	6.401	102	131	3.068	3.472	12.972	13.840

### Anexo c.1. Universidades públicas

#### ALUMNOS MATRICULADOS EN LAS UNIVERSIDADES PÚBLICAS. TODOS LOS CENTROS. CURSO 2017-2018

	U.A. 16-17	U.A. 17-18	U.A.M. 16-17	U.A.M. 17-18	U.C.III. 16-17	U.C.III. 17-18	U.C.M. 16-17	U.C.M. 17-18	U.P.M. 16-17	U.P.M. 17-18	U.R.J.C. 16-17	U.R.J.C. 17-18	TOTAL 16-17	TOTAL 17-18
<b>TOTAL CENTROS PROPIOS</b>														
<b>Total ciclo largo</b>	95	0	5	0	55	0	731	12	1.537	1.147	455	0	2.878	1.159
<b>Total ciclo corto</b>	1	0	0	0	0	0	1	0	216	0	169	0	387	0
<b>Total grado</b>	13.358	13.577	21.151	21.030	14.931	15.018	54.583	51.782	27.423	26.994	37.479	39.284	168.925	167.685
<b>Total segundo ciclo</b>	1	0	0	0	21	0	77	2	13	10	3	0	115	12
<b>Total máster</b>	2.174	2.562	2.768	2.860	2.906	3.029	5.783	6.187	4.595	5.075	3.330	3.695	21.556	23.408
<b>Total universidades</b>	<b>15.629</b>	<b>16.139</b>	<b>23.924</b>	<b>23.890</b>	<b>17.913</b>	<b>18.047</b>	<b>61.175</b>	<b>57.983</b>	<b>33.784</b>	<b>33.226</b>	<b>41.436</b>	<b>42.979</b>	<b>193.861</b>	<b>192.264</b>

#### TOTAL CENTROS ADSCRITOS

<b>Total ciclo largo</b>	0	0	0	0	0	0	12	0	0	0	3	0	15	0
<b>Total grado</b>	1.083	1.303	2.009	2.108	152	239	5.784	5.689	102	131	2.938	3.300	12.068	12.770
<b>Total segundo ciclo</b>	0	0	0	0	0	0	3	0	0	0	0	0	3	0
<b>Total máster</b>	0	0	111	106	75	80	573	712	0	0	127	172	886	1.070
<b>Total universidades</b>	<b>1.083</b>	<b>1.303</b>	<b>2.120</b>	<b>2.214</b>	<b>227</b>	<b>319</b>	<b>6.372</b>	<b>6.401</b>	<b>102</b>	<b>131</b>	<b>3.068</b>	<b>3.472</b>	<b>12.972</b>	<b>13.840</b>

#### TOTAL UNIVERSIDADES

<b>Total ciclo largo</b>	95	0	5	0	55	0	743	12	1.537	1.147	458	0	2.893	1.159
<b>Total ciclo corto</b>	1	0	0	0	0	0	1	0	216	0	169	0	387	0
<b>Total grado</b>	14.441	14.880	23.160	23.138	15.083	15.257	60.367	57.471	27.525	27.125	40.417	42.584	180.993	180.455
<b>Total segundo ciclo</b>	1	0	0	0	21	0	80	2	13	10	3	0	118	12
<b>Total máster</b>	2.174	2.562	2.879	2.966	2.981	3.109	6.356	6.899	4.595	5.075	3.457	3.867	22.442	24.478
<b>Total universidades</b>	<b>16.712</b>	<b>17.442</b>	<b>26.044</b>	<b>26.104</b>	<b>18.140</b>	<b>18.366</b>	<b>67.547</b>	<b>64.384</b>	<b>33.886</b>	<b>33.357</b>	<b>44.504</b>	<b>46.451</b>	<b>206.833</b>	<b>206.104</b>



**Anexo c.2.** Detalle de los másteres de las universidades públicas

<b>TODAS LAS UNIVERSIDADES PÚBLICAS. ENSEÑANZAS DE MÁSTER</b>		
<b>Áreas</b>	<b>Matrícula total 2016-2017</b>	<b>Matrícula total 2017-2018</b>
<b>CENTROS PROPIOS</b>	<b>21.556</b>	<b>23.408</b>
<b>ARTES Y HUMANIDADES</b>		
Alcalá	266	253
Autónoma de Madrid	446	462
Carlos III	144	160
Complutense de Madrid	1.143	1.138
Rey Juan Carlos	211	280
<b>Total Artes y Humanidades</b>	<b>2.210</b>	<b>2.293</b>
<b>CIENCIAS SOCIALES Y JURÍDICAS</b>		
Alcalá	1.096	1.398
Autónoma de Madrid	1.298	1.386
Carlos III	1.581	1.667
Complutense de Madrid	2.974	3.196
Politécnica de Madrid	146	211
Rey Juan Carlos	2.501	2.699
<b>Total Ciencias Sociales y Jurídicas</b>	<b>9.596</b>	<b>10.557</b>
<b>CIENCIAS</b>		
Alcalá	206	208
Autónoma de Madrid	471	520
Carlos III	8	6
Complutense de Madrid	702	714
Politécnica de Madrid	15	48
Rey Juan Carlos	60	63
<b>Total Ciencias</b>	<b>1.462</b>	<b>1.559</b>
<b>CIENCIAS DE LA SALUD</b>		
Alcalá	204	278
Autónoma de Madrid	296	300
Carlos III	25	0
Complutense de Madrid	685	831
Politécnica de Madrid	18	20
Rey Juan Carlos	287	298
<b>Total Ciencias de la Salud</b>	<b>1.515</b>	<b>1.727</b>
<b>INGENIERÍA Y ARQUITECTURA</b>		
Alcalá	402	425
Autónoma de Madrid	257	192
Carlos III	1.148	1.196
Complutense de Madrid	279	308
Politécnica de Madrid	4.416	4.796
Rey Juan Carlos	271	355
<b>Total Ingeniería y Arquitectura</b>	<b>6.773</b>	<b>7.272</b>

**Anexo c.2.** Detalle de los másteres de las universidades públicas

**TODAS LAS UNIVERSIDADES PÚBLICAS. ENSEÑANZAS DE MÁSTER**

Áreas	Matrícula total 2016-2017	Matrícula total 2017-2018
<b>CENTROS ADSCRITOS</b>	<b>886</b>	<b>1.070</b>
<b>ARTES Y HUMANIDADES</b>		
Complutense de Madrid	10	17
Rey Juan Carlos	10	26
<b>Total Artes y Humanidades</b>	<b>20</b>	<b>43</b>
<b>CIENCIAS SOCIALES Y JURÍDICAS</b>		
Carlos III	75	80
Complutense de Madrid	513	617
Rey Juan Carlos	117	146
<b>Total Ciencias Sociales y Jurídicas</b>	<b>705</b>	<b>843</b>
<b>CIENCIAS DE LA SALUD</b>		
Autónoma de Madrid	111	106
Complutense de Madrid	50	78
<b>Total Ciencias de la Salud</b>	<b>161</b>	<b>184</b>
<b>Total universidades</b>	<b>22.442</b>	<b>24.478</b>
<b>Centros propios</b>	<b>21.556</b>	<b>23.408</b>
<b>Centros adscritos</b>	<b>886</b>	<b>1.070</b>

**Anexo c.2.** Detalle de los másteres de las universidades públicas

**TODAS LAS UNIVERSIDADES PÚBLICAS. ENSEÑANZAS DE MÁSTER A DISTANCIA**

Áreas	Matrícula total 2016-2017	Matrícula total 2017-2018
<b>CENTROS PROPIOS</b>	<b>1.042</b>	<b>2.258</b>
<b>CIENCIAS SOCIALES Y JURÍDICAS</b>		
Rey Juan Carlos	863	1.920
<b>Total Ciencias Sociales y Jurídicas</b>	<b>863</b>	<b>1.920</b>
<b>CIENCIAS DE LA SALUD</b>		
Rey Juan Carlos	123	261
<b>Total Ciencias de la Salud</b>	<b>123</b>	<b>261</b>
<b>INGENIERÍA Y ARQUITECTURA</b>		
Rey Juan Carlos	56	77
<b>Total Ingeniería y Arquitectura</b>	<b>56</b>	<b>77</b>
<b>CENTROS ADSCRITOS</b>	<b>13</b>	<b>99</b>
<b>CIENCIAS SOCIALES Y JURÍDICAS</b>		
Alcalá		81
Rey Juan Carlos	13	18
<b>Total Ciencias Sociales y Jurídicas</b>	<b>13</b>	<b>99</b>
<b>TOTAL UNIVERSIDADES</b>	<b>1.055</b>	<b>2.357</b>
<b>CENTROS PROPIOS</b>	<b>1.042</b>	<b>2.258</b>
<b>CENTROS ADSCRITOS</b>	<b>13</b>	<b>99</b>

**Anexo c.2.** Detalle de los másteres de las universidades públicas

<b>UNIVERSIDAD DE ALCALÁ. ENSEÑANZAS DE MÁSTER</b>		
<b>Denominación máster oficial</b>	<b>Matrícula total 2016-2017</b>	<b>Matrícula total 2017-2018</b>
<b>ARTES Y HUMANIDADES</b>		
América Latina y la Unión Europea: una Cooperación Estratégica	31	32
Arqueología y Gestión de Patrimonio en el Interior Peninsular (AGEPIPE)	8	7
Comunicación Intercultural, Interpretación y Traducción en los Servicios Públicos, esp. Árabe-Español	18	23
Comunicación Intercultural, Interpretación y Traducción en los Servicios Públicos, esp. Chino-Español	45	45
Comunicación Intercultural, Interpretación y Traducción en los Servicios Públicos, esp. Francés-Español	18	25
Comunicación Intercultural, Interpretación y Traducción en los Servicios Públicos, Inglés-Español	46	46
Comunicación Intercultural, Interpretación y Traducción en los Servicios Públicos, esp. Ruso-Español	15	22
Estudios Norteamericanos	15	14
Estudios Norteamericanos. Esp. en Ciencias Sociales y Jurídicas	1	
Gestión Cultural y de Industrial Creativas		26
Investigación Literaria y Teatral	69	13
<b>Total Artes y Humanidades</b>	<b>266</b>	<b>253</b>
<b>CIENCIAS SOCIALES Y JURÍDICAS</b>		
Acceso a la Abogacía	2	
Acceso a la Profesión de Abogado	224	217
Administración de Empresa Internacional (MBA)	31	43
Análisis Económico Aplicado	21	21
Atención a la Diversidad y Apoyos Educativos	49	54
Auditoría de Cuentas		256
Banca y Finanzas (Finance and Banking)	0	17
Ciencias Actuariales y Financieras	87	81
Derecho	1	
Dirección de Empresas de Turismo	2	
Dirección de Organizaciones e Instalaciones de la Actividad Física y del Deporte	52	39
Docencia Universitaria	1	
Documentación, Archivos y Bibliotecas	25	17
Enseñanza de la Lengua y la Cultura Hispánicas para Profesores de Primaria y Secundaria	29	78
Enseñanza del Inglés como Lengua Extranjera	47	51
Formación de Profesores de Español, esp. Enseñanza Español Lengua Extranjera	58	60
Formación del Prof.de E.S.O., Bachillerato, F.P. y Enseñ. Idiomas. Esp. Artes Plásticas y Visuales	11	14
Formación del Prof.de E.S.O., Bachillerato, F.P. y Enseñ. Idiomas. Esp. Biología y Geología	27	25
Formación del Prof.de E.S.O., Bachillerato, F.P. y Enseñ. Idiomas. Esp. Educación Física	35	42
Formación del Prof.de E.S.O., Bachillerato, F.P. y Enseñ. Idiomas. Esp. Física y Química	23	18
Formación del Prof.de E.S.O., Bachillerato, F.P. y Enseñ. Idiomas. Esp. Geografía e Historia	31	25
Formación del Prof.de E.S.O., Bachillerato, F.P. y Enseñ. Idiomas. Esp. Inglés	35	31
Formación del Prof.de E.S.O., Bachillerato, F.P. y Enseñ. Idiomas. Esp. Lengua Castellana y Literatura	27	28
Formación del Prof.de E.S.O., Bachillerato, F.P. y Enseñ. Idiomas. Esp. Matemáticas	17	17
Formación del Prof.de E.S.O., Bachillerato, F.P. y Enseñ. Idiomas. Esp. Orientación Educativa	27	27
Formación del Prof.de E.S.O., Bachillerato, F.P. y Enseñ. Idiomas. Esp. Tecnología	21	34
Management y Gestión del Cambio	116	102
Protección Internacional de los Derechos Humanos	41	45
Psicopedagogía	56	56
<b>Total Ciencias Sociales y Jurídicas</b>	<b>1.096</b>	<b>1.398</b>

**Anexo c.2.** Detalle de los másteres de las universidades públicas

<b>UNIVERSIDAD DE ALCALÁ. ENSEÑANZAS DE MÁSTER (CONT.)</b>		
<b>Denominación máster oficial</b>	<b>Matrícula total 2016-2017</b>	<b>Matrícula total 2017-2018</b>
<b>CIENCIAS</b>		
Antropología Física: Evolución y Biodiversidad Humanas	6	6
Ciencia y Tecnología desde el Espacio	11	14
Ciencias Policiales	24	24
Genética y Biología Celular	13	10
Hidrología y Gestión de los Recursos Hídricos (semipresencial)	65	69
Hidrología y Gestión de los Recursos Hídricos	25	31
Investigación en Ciencias	19	18
Paleontología Avanzada	1	
Química Fina	1	
Restauración de Ecosistemas	41	36
<b>Total Ciencias</b>	<b>206</b>	<b>208</b>
<b>CIENCIAS DE LA SALUD</b>		
Acción Humanitaria Sanitaria		23
Descubrimiento de Fármacos	11	8
Dianas Terapéuticas en Señalización Celular: Investigación y Desarrollo	22	23
Farmacia y Tecnología Farmacéutica	4	5
Fisioterapia Manual del Aparato Locomotor	91	126
Gestión y Aplicación del Conocimiento del Autocuidado en Enfermería	30	27
Investigación en Ciencias de la Visión	11	5
Microbiología aplicada a la Salud Pública e Investigación en Enfermedades Infecciosas	32	29
Psicología General Sanitaria		32
Salud Pública, esp. En Salud Pública y Medicina Preventiva	2	
Salud Pública, esp. En Salud Pública	1	
<b>Total Ciencias de la Salud</b>	<b>204</b>	<b>278</b>
<b>INGENIERÍA Y ARQUITECTURA</b>		
Analítica del Negocio y Grandes Volúmenes de Datos		17
Arquitectura	64	65
Dirección de Proyectos Informáticos	41	34
Gestión Integral de Inmuebles y Servicios en el Patrimonio Arquitectónico	24	23
Ingeniería del Software para la Web	42	31
Ingeniería de Telecomunicación	68	72
Ingeniería Industrial	101	117
Proyecto Avanzado de Arquitectura y Ciudad, esp. en Arquitectura y Medio Ambiente	14	18
Proyecto Avanzado de Arquitectura y Ciudad, esp. en Interv. en la Ciudad	9	9
Sistemas Electrónicos Avanzados. Sistemas Inteligentes	3	2
Tecnologías de la Información Geográfica	34	37
Tecnologías de la Información y las Comunicaciones, esp. Ing. de Computadores y Redes	2	
<b>Total Ingeniería y Arquitectura</b>	<b>402</b>	<b>425</b>
<b>Total universidad</b>	<b>2.174</b>	<b>2.562</b>

**Anexo c.2.** Detalle de los másteres de las universidades públicas

<b>UNIVERSIDAD DE ALCALÁ. ENSEÑANZAS DE MÁSTER A DISTANCIA</b>		
<b>Denominación máster oficial</b>	<b>Matrícula total 2016-2017</b>	<b>Matrícula total 2017-2018</b>
<b>CENTROS ADSCRITOS</b>		
<b>CIENCIAS SOCIALES Y JURÍDICAS</b>		
Psicopedagogía (Centro de Educación Superior CUNIMAD)		81
<b>Total Ciencias Sociales y Jurídicas</b>		<b>81</b>
<b>Total centros adscritos</b>		<b>81</b>

**Anexo c.2.** Detalle de los másteres de las universidades públicas

<b>UNIVERSIDAD AUTÓNOMA DE MADRID. ENSEÑANZAS DE MÁSTER</b>		
<b>Denominación máster oficial</b>	<b>Matrícula total 2016-2017</b>	<b>Matrícula total 2017-2018</b>
<b>CENTROS PROPIOS</b>	<b>2.768</b>	<b>2.860</b>
<b>ARTES Y HUMANIDADES</b>		
Antropología de Orientación Pública	17	18
Arqueología y Patrimonio	84	68
Arteterapia y Educación Artística para la Inclusión Social	25	28
Crítica y Argumentación Filosófica	16	23
El Francés en el Ámbito Profesional de los Conocimientos Teóricos a Competencias Profesionales	2	1
Estudios Árabes e Islámicos Contemporáneos	22	16
Estudios Artísticos, Literarios y de la Cultura	31	30
Estudios Internacionales Francófonos		10
Estudios Literarios y Culturales Británicos y de los Países de habla Inglesa. Literatura, Cultura, Comunicación y Traducción	23	31
Estudios Medievales Hispánicos	1	1
Filología Clásica	7	2
Filosofía de la Historia: Democracia y Orden Mundial	19	23
Historia Contemporánea	27	31
Historia del Arte Contemporáneo y Cultura Visual	28	30
Historia Moderna: Monarquía de España ss. XVI-XVIII	18	18
Historia y Ciencias de la Antigüedad	31	15
Lengua Española. Investigación y Prácticas Profesionales	34	33
Lingüística Aplicada al Inglés	12	26
Literaturas Hispánicas: Arte, Historia y Sociedad	31	28
Pensamiento Español e Iberoamericano	18	30
<b>Total Artes y Humanidades</b>	<b>446</b>	<b>462</b>
<b>CIENCIAS SOCIALES Y JURÍDICAS</b>		
Acceso a la Profesión de Abogado	299	349
Actividad Física Deportiva, Personas con Discapacidad e Integración Social	23	27
Administración de Empresas (MBA)	45	52
Calidad y Mejora de la Educación	32	39
Ciencia de la Actividad Física y del Deporte	36	37
Contabilidad, Auditoría y sus efectos en los Mercados de Capitales	78	72
Democracia y Gobierno	21	15
Desarrollo Económico y Políticas Públicas	36	40
Didácticas Específicas en el Aula, Museos y Espacios Naturales	29	17
Dirección de Marketing	85	78
Dirección de Recursos Humanos	64	65
Economía Internacional	19	18
Economía y Gestión de la Innovación	18	13
Educación para la Justicia Social	11	18
Estudios Interdisciplinarios de Género	51	64
Evaluación y Calidad en Educación Física	5	
Formación del Profesorado en Educación Secundaria Obligatoria y Bachillerato	258	288
Intervención Psicosocial y Comunitaria	46	46
Investigación Jurídica		7
Planificación y Desarrollo Territorial Sostenible	10	12
Psicología de la Educación	71	68
Relaciones Internacionales y Estudios Africanos	38	37
Tecnologías de la Información y Comunicación en Educación y Formación	23	24
<b>Total Ciencias Sociales y Jurídicas</b>	<b>1.298</b>	<b>1.386</b>

**Anexo c.2.** Detalle de los másteres de las universidades públicas

<b>UNIVERSIDAD AUTÓNOMA DE MADRID. ENSEÑANZAS DE MÁSTER (CONT.)</b>		
<b>Denominación máster oficial</b>	<b>Matrícula total 2016-2017</b>	<b>Matrícula total 2017-2018</b>
<b>CENTROS PROPIOS</b>		
<b>CIENCIAS</b>		
Antropología Física: Evolución y Biodiversidad Humana	19	19
Biodiversidad	19	19
Bioinformática y Biología Computacional		44
Biomoléculas y Dinámica Celular	42	27
Biotecnología	55	38
Calidad de Aguas Continentales	10	11
Ciencias Agroambientales y Agroalimentarias	21	32
Ecología	25	24
Electroquímica. Ciencia y Tecnología	2	2
Energías y Combustibles para el Futuro	22	31
Erasmus Mundus en Química Teórica y Modelización Computacional	5	11
Física de la Materia Condensada y de los Sistemas Biológicos	31	38
Física Nuclear	4	6
Física Teórica	29	28
Genética y Biología Celular	17	15
Matemáticas y Aplicaciones	18	25
Materiales Avanzados	17	24
Microbiología	35	28
Nanociencia y Nanotecnología Molecular	8	11
Nuevos Alimentos	40	33
Química Agrícola y Nuevos Alimentos	2	1
Química Aplicada	48	13
Química Orgánica	0	36
Química Teórica y Modelización Computacional	2	4
<b>Total Ciencias</b>	<b>471</b>	<b>520</b>
<b>CIENCIAS DE LA SALUD</b>		
Biomedicina Molecular	48	46
Investigación Farmacológica	22	22
Investigación y Cuidados en Enfermería en Poblaciones Vulnerables	24	19
Métodos Cuantitativos de Investigación en Epidemiología	28	13
Metodología de las Ciencias del Comportamiento y de la Salud	19	39
Neurociencia	66	71
Psicología General Sanitaria	89	90
<b>Total Ciencias de la Salud</b>	<b>296</b>	<b>300</b>
<b>INGENIERÍA Y ARQUITECTURA</b>		
Ingeniería Informática	44	35
Ingeniería de Telecomunicación	54	55
Ingeniería Química	114	62
Investigación e Innovación en Tecnologías de la Información y las Comunicaciones	45	40
<b>Total Ingeniería y Arquitectura</b>	<b>257</b>	<b>192</b>
<b>CENTROS ADSCRITOS</b>		
<b>CIENCIAS DE LA SALUD</b>		
Fisioterapia del Sistema Musculoesquelético (C.S.E.U. La Salle)	33	28
Fisioterapia del Sistema Musculoesquelético (E.U. de Fisioterapia de La ONCE)	28	25
Fisioterapia Respiratoria y Cardíaca (E.U. de Fisioterapia de La ONCE)	32	27
Terapia Ocupacional (C.S.E.U. La Salle)	18	26
<b>Total Ciencias de la Salud</b>	<b>111</b>	<b>106</b>
<b>Total universidad</b>	<b>2.879</b>	<b>2.966</b>
<b>Centros propios</b>	<b>2.768</b>	<b>2.860</b>
<b>Centros adscritos</b>	<b>111</b>	<b>106</b>



**Anexo c.2.** Detalle de los másteres de las universidades públicas

<b>UNIVERSIDAD CARLOS III DE MADRID. ENSEÑANZAS DE MÁSTER</b>		
<b>Denominación máster oficial</b>	<b>Matrícula total 2016-2017</b>	<b>Matrícula total 2017-2018</b>
<b>CENTROS PROPIOS</b>	<b>2.906</b>	<b>3.029</b>
<b>ARTES Y HUMANIDADES</b>		
Ciencias de la Religiones: Historia y Sociedad		8
Cine y Televisión	42	41
Herencia Cultural	23	42
Lengua y Literatura Españolas Actuales	45	35
Teoría y Crítica de la Cultura	34	34
<b>Total Artes y Humanidades</b>	<b>144</b>	<b>160</b>
<b>CIENCIAS SOCIALES Y JURÍDICAS</b>		
Abogacía Internacional		21
Acceso al ejercicio de la Abogacía	238	234
Administración de Empresas / Business Administration - MBA	23	25
Análisis Económico / Economics Analysis	23	28
Archivos, Gestión de Documentos y Continuidad Digital	52	24
Asesoramiento y Consultoría Jurídico-Laboral	31	48
Asesoría Jurídica de Empresas	41	40
Bibliotecas, Archivos y Continuidad Digital (semipresencial)		55
Bibliotecas y Servicios de Información Digital (semipresencial)	56	22
Ciencias Actuariales y Financieras	97	99
Ciencias Sociales / Social Sciences	11	25
Comunicación Publicitaria	37	45
Derecho de los Sectores Regulados	31	30
Derecho Privado	30	14
Derecho Público	39	37
Derecho de la Unión Europea	71	62
Derecho de las Telecomunicaciones, Protección de Datos, Audiovisual y Sociedad de la Información	40	41
Desarrollo y Crecimiento Económico	40	52
Dirección de Empresas / Management	50	53
Dirección de Recursos Humanos / Human Resource Management	54	51
Documental y Reportaje Periodístico Transmedia	34	36
Economía / Economics	31	30
Economía de la Empresa y Finanzas / Business and Finance	26	33
Economía Industrial y Mercados / Industrial Economics and Markets	39	39
Estudios Avanzados en Derechos Humanos	57	43
Finanzas / Finance	48	46
Gestión Turística de Recursos Culturales y Naturales	45	45
Iniciativa Emprendedora y Creación de Empresas	47	35
Investigación Aplicada en Medios de Comunicación	29	32
Investigación en Derecho de la Cultura	10	17
Justicia Criminal	30	41
Justicia Criminal (semipresencial)	16	25
Liderazgo Político	28	26
Marketing (en inglés)	48	48
Mediación, Negociación y Resolución de Conflictos	53	42
Mediación, Negociación y Resolución de Conflictos (semipresencial)		24
Prevención de Riesgos Laborales	38	43
Propiedad Intelectual	38	40
Responsabilidad Civil		16
<b>Total Ciencias Sociales y Jurídicas</b>	<b>1.581</b>	<b>1.667</b>

**Anexo c.2.** Detalle de los másteres de las universidades públicas

<b>UNIVERSIDAD CARLOS III DE MADRID. ENSEÑANZAS DE MÁSTER (CONT.)</b>		
<b>Denominación máster oficial</b>	<b>Matrícula total 2016-2017</b>	<b>Matrícula total 2017-2018</b>
<b>CENTROS PROPIOS</b>		
<b>CIENCIAS</b>		
Física de Plasma y Fusión Nuclear (European of Science in Nuclear Fusion and Engineering Physics)	8	6
<b>Total Ciencias</b>	<b>8</b>	<b>6</b>
<b>INGENIERÍA Y ARQUITECTURA</b>		
Ciberseguridad	50	52
Ciencia e Ingeniería de Materiales	27	28
Ciencia y Tecnología Informática	23	23
Energías Renovables en Sistemas Eléctricos	51	45
Gestión y Desarrollo de Tecnologías Biomédicas	25	21
Ingeniería Aeronáutica / Aeronautical Engineering	84	92
Ingeniería de Máquinas y Transportes	26	34
Ingeniería de Sistemas Electrónicos y Aplicaciones	36	36
Ingeniería de Telecomunicación	145	129
Ingeniería Fotónica		8
Ingeniería Industrial	417	41
Ingeniería Informática	43	446
Ingeniería Matemática	28	30
Ingeniería Telemática	23	22
Matemática Industrial (Interuniversitario)	21	15
Mecánica Industrial	20	30
Métodos Analíticos para Datos Masivos: Big Data (inglés)	40	45
Multimedia y Comunicaciones	33	16
Robótica y Automatización	63	58
Tecnologías de la Computación aplicadas al Sector Financiero	18	25
<b>Total Ingeniería y Arquitectura</b>	<b>1.173</b>	<b>1.196</b>
<b>CENTROS ADSCRITOS</b>		
<b>CIENCIAS SOCIALES Y JURÍDICAS</b>		
Dirección Operativa de la Seguridad (Centro adscrito de la Guardia Civil)	75	80
<b>Total Ciencias Sociales y Jurídicas</b>	<b>75</b>	<b>80</b>
<b>Total universidad</b>	<b>2.981</b>	<b>3.109</b>
<b>Centros propios</b>	<b>2.906</b>	<b>3.029</b>
<b>Centros adscritos</b>	<b>75</b>	<b>80</b>

**Anexo c.2.** Detalle de los másteres de las universidades públicas

<b>UNIVERSIDAD COMPLUTENSE DE MADRID. ENSEÑANZAS DE MÁSTER</b>		
<b>Denominación máster oficial</b>	<b>Matrícula total 2016-2017</b>	<b>Matrícula total 2017-2018</b>
<b>CENTROS PROPIOS</b>	<b>5.783</b>	<b>6.187</b>
<b>ARTES Y HUMANIDADES</b>		
Arqueología del Mediterráneo en la Antigüedad Clásica	27	22
Arqueología Prehistórica	12	9
Arteterapia y Educación Artística para la Inclusión Social	27	26
Ciencias de las Religiones	35	28
Conservación del Patrimonio Cultural	19	29
Diseño	29	29
Educación Artística en Instituciones Sociales y Culturales	27	31
Epistemología de las Ciencias Naturales y Sociales	2	12
Escritura Creativa	40	40
Español como Segunda Lengua	62	59
Estudios Avanzados de Museos y Patrimonio Histórico-Artístico	62	61
Estudios Avanzados en Filosofía	33	38
Estudios Avanzados en Historia del Arte Español	40	36
Estudios Feministas	41	9
Estudios Interculturales Europeos	55	50
Estudios Literarios	55	51
Estudios Medievales	15	21
Estudios Norteamericanos	4	13
Filología Clásica	14	15
Hispano Francés en Lengua Francesa Aplicada	43	47
Historia Contemporánea	45	36
Historia de la Monarquía Hispánica	15	25
Historia del Arte Contemporáneo y Cultura Visual	26	30
Historia y Antropología de América	24	17
Historia y Ciencias de la Antigüedad	37	36
Investigación en Arte y Creación	75	76
Investigación en Lengua Española	23	15
Letras Digitales: Estudios Avanzados en Textualidades Electrónicas	12	21
Lingüística Inglesa: Nuevas Aplicaciones y Comunicación Internacional	36	25
Literatura Española	27	29
Literatura Hispanoamericana	21	22
Música Española e Hispanoamericana	17	18
Patrimonio Cultural en el Siglo XXI: Gestión e Innovación		25
Patrimonio Histórico Escrito	21	28
Pensamiento Español e Iberoamericano	11	15
Psicoanálisis y Teoría de la Cultura	24	25
Teatro y Artes Escénicas	56	34
Traducción Literaria	31	35
<b>Total Artes y Humanidades</b>	<b>1.143</b>	<b>1.138</b>
<b>CIENCIAS SOCIALES Y JURÍDICAS</b>		
Acceso a la Profesión de Abogado	220	226
Administración y Dirección de Empresas /Business Administration	78	63
Análisis Político	46	37
Análisis Sociocultural del Conocimiento y de la Comunicación	23	29
Auditoría y Contabilidad	32	37
Atención Temprana: Prevención, Detección e Intervención en las Alteraciones del Desarrollo y del Aprendizaje	60	58
Banca y Finanzas Cuantitativas	13	16
Ciencias Actuariales y Financieras	64	74
Comercio Electrónico	35	44

**Anexo c.2.** Detalle de los másteres de las universidades públicas

<b>UNIVERSIDAD COMPLUTENSE DE MADRID. ENSEÑANZAS DE MÁSTER (CONT.)</b>		
<b>Denominación máster oficial</b>	<b>Matrícula total 2016-2017</b>	<b>Matrícula total 2017-2018</b>
<b>CENTROS PROPIOS</b>		
<b>CIENCIAS SOCIALES Y JURÍDICAS (cont.)</b>		
Comunicación Audiovisual para la Era Digital	39	49
Comunicación de las Organizaciones	49	51
Comunicación Social	52	63
Consumo y Comercio	28	29
Derecho Internacional	34	31
Derecho Parlamentario, Elecciones y Estudios Legislativos	28	20
Derecho Privado	9	0
Derecho Público	10	0
Dinámicas Territoriales y de Desarrollo	0	10
Dirección y Gestión de Empresas Hoteleras	46	42
Economía	55	52
Economía Internacional y Desarrollo	55	68
Economía y Gestión de la Innovación	8	12
Educación Especial	70	63
Estadísticas Oficiales e Indicadores Sociales y Económicos	16	33
Estrategias y Tecnologías para el Desarrollo: La Cooperación en un Mundo en Cambio	34	49
Estudios Avanzados en Derecho del Trabajo y Proceso Laboral	3	6
Estudios Avanzados de Derecho Financiero y Tributario	5	15
Estudios Avanzados en Antropología Social y Cultural	29	24
Estudios Avanzados en Comunicación Política	52	63
Estudios Avanzados en Educación Social	44	28
Estudios Avanzados en Pedagogía	9	0
Estudios Avanzados en Trabajo y Empleo	19	24
Estudios Avanzados sobre Islam en la Sociedad Europea Contemporánea	0	6
Estudios Contemporáneos de América Latina (internacional)	48	42
Estudios de Género		50
Finanzas de Empresa	41	45
Formación del Profesorado de ESO y Bachillerato, FP y Enseñanza de Idiomas	486	536
Formación Internacional Especializada del Profesorado	38	1
Gestión de Desastres	18	21
Gestión de la Documentación, Bibliotecas y Archivos	77	66
Gobierno y Administración Pública	70	55
Igualdad de Género en las Ciencias Sociales	9	0
Investigación en Dirección de Empresas, Marketing y Contabilidad	23	40
Investigación en Educación	41	46
Investigación en Periodismo. Discurso y Comunicación	133	161
La Unión Europea y el Mediterráneo: Fundamentos Históricos, Culturales Políticos, Económicos y Sociales	18	19
Liderazgo Democrático y Comunicación Política	26	9
Logística y Gestión Económica de la Defensa	9	21
Medio Ambiente: Dimensiones Humanas y Socioeconómicas	29	23
Metodología de la Investigación en Ciencias Sociales: Innovaciones y Aplicación	58	63
Métodos y Técnicas de Investigación Aplicados al Trabajo Social	4	3
Minería de Datos e Inteligencia de Negocios	79	74
Mujeres y Salud	21	5
Patrimonio Audiovisual. Historia, Recuperación y Gestión	19	25
Periodismo Multimedia Profesional	84	80
Planificación y Gestión de Destinos Turísticos	27	28
Política de Defensa y Seguridad Internacional	1	0
Política Internacional: Estudios Sectoriales y de Área	50	51

**Anexo c.2.** Detalle de los másteres de las universidades públicas

<b>UNIVERSIDAD COMPLUTENSE DE MADRID. ENSEÑANZAS DE MÁSTER (CONT.)</b>		
<b>Denominación máster oficial</b>	<b>Matrícula total 2016-2017</b>	<b>Matrícula total 2017-2018</b>
<b>CENTROS PROPIOS</b>		
<b>CIENCIAS SOCIALES Y JURÍDICAS (cont.)</b>		
Prevención de Riesgos Laborales. Especialidad en Ergonomía y Psicología Aplicada	25	40
Psicología de la Educación	37	49
Psicología del Trabajo, de las Organizaciones y Gestión de Recursos Humanos	37	51
Psicología Social	48	73
Psicopedagogía	58	58
Sociología Aplicada: Problemas Sociales	40	54
Tecnologías de la Información Geográfica	26	33
Teoría Política y Cultura Democrática		11
Trabajo Social Comunitario, Gestión y Evaluación de Servicios Sociales	29	41
<b>Total Ciencias Sociales y Jurídicas</b>	<b>2.974</b>	<b>3.196</b>
<b>CIENCIAS</b>		
Antropología Física: Evolución y Biodiversidad Humanas	18	14
Astrofísica	31	32
Bioestadística	19	28
Biología de la Conservación	15	19
Biología Evolutiva	5	0
Biología Vegetal Aplicada	16	17
Bioquímica, Biología Molecular y Biomedicina	63	56
Biotecnología Industrial y Ambiental	67	65
Ciencia y Tecnología Químicas	33	17
Ecología	11	56
Energía	35	65
Exploración de Hidrocarburos y Recursos Minerales		10
Física Biomédica	18	25
Física Nuclear	16	17
Física Teórica	28	38
Genética y Biología Celular	16	19
Geología Ambiental	35	29
Matemáticas Avanzadas	15	20
Meteorología y Geofísica	39	36
Nanofísica y Materiales Avanzados	12	16
Neurociencia	60	66
Nuevas Tecnologías Electrónicas y Fotónicas	15	8
Paleontología Avanzada	12	12
Plasma Physics and Nuclear Fusion (Erasmus Munsdus)	7	5
Procesos y Recursos Geológicos	17	2
Química Orgánica (interuniversitario)	40	41
Restauración de Ecosistemas	8	10
Tecnologías Ópticas y de la Imagen	22	21
Zoología	29	31
<b>Total Ciencias</b>	<b>702</b>	<b>714</b>

**Anexo c.2.** Detalle de los másteres de las universidades públicas

<b>UNIVERSIDAD COMPLUTENSE DE MADRID. ENSEÑANZAS DE MÁSTER (CONT.)</b>		
<b>Denominación máster oficial</b>	<b>Matrícula total 2016-2017</b>	<b>Matrícula total 2017-2018</b>
<b>CENTROS PROPIOS</b>		
<b>CIENCIAS DE LA SALUD</b>		
Análisis Sanitarios	40	46
Ciencias Odontológicas	48	62
Descubrimientos de Fármacos	19	14
Farmacia y Tecnología Farmacéutica	13	20
Iniciación a la Investigación en Salud Mental (Interuniversitario)	11	13
Intervención Logopédica	30	40
Investigación en Ciencias de la Visión	8	9
Investigación en Cuidados de la Salud	63	61
Investigación en Inmunología	31	38
Investigación en Medicina Traslacional		44
Metodología de las Ciencias del Comportamiento y de la Salud	31	35
Microbiología y Parasitología: Investigación y Desarrollo	31	37
Nutrición Humana y Dietética Aplicada	34	40
Optometría y Visión	15	33
Pericia Sanitaria	10	1
Producción y Sanidad Animal	15	39
Psicofarmacología y Drogas de Abuso	43	42
Psicogerontología	23	24
Psicología General Sanitaria	168	177
Salud, Integración y Discapacidad	27	30
Virología	25	26
<b>Total Ciencias de la Salud</b>	<b>685</b>	<b>831</b>
<b>INGENIERÍA Y ARQUITECTURA</b>		
Ingeniería de Sistemas y de Control	44	51
Ingeniería Geológica	17	17
Ingeniería Informática	65	69
Ingeniería Matemática	48	37
Ingeniería Química: Ingeniería de Procesos	79	81
Internet de las Cosas		19
Tratamiento Estadístico Computacional de la Información	26	34
<b>Total Ingeniería y Arquitectura</b>	<b>279</b>	<b>308</b>
<b>CENTROS ADSCRITOS</b>		
<b>ARTES Y HUMANIDADES</b>		
Cultura Contemporánea: Literatura, Institucionales Artísticas y Comunicación Cultural (Inst. Univers. Ortega y Gasset)	10	17
<b>Total Artes y Humanidades</b>	<b>13</b>	<b>10</b>
<b>CIENCIAS SOCIALES Y JURÍDICAS</b>		
Acceso a la Profesión de Abogado (C.E.S. Cardenal Cisneros)	65	72
Acceso a la Profesión de Abogado (C.E.S. Real Centro Universitario Escorial-M <sup>a</sup> Cristina)	21	13
Acceso a la Profesión de Abogado (C.E.S. Instituto de Enseñanzas Bursátiles)	36	50
Acceso a la Profesión de Abogado (C.E.S. Villanueva)	102	99
Acceso a la Profesión de Abogado (CUNEF)	66	76
Análisis Económico del Derecho (Instituto Universitario Ortega y Gasset)	7	6
Atención Temprana: Prevención, Detección e Intervención en Alteraciones del Desarrollo y el Aprendizaje (C.E.S. Villanueva)		27
Derecho Bancario y de los Mercados e Instituciones Financieras (CUNEF)	45	40

**Anexo c.2.** Detalle de los másteres de las universidades públicas

**UNIVERSIDAD COMPLUTENSE DE MADRID. ENSEÑANZAS DE MÁSTER (CONT.)**

Denominación máster oficial	Matrícula total 2016-2017	Matrícula total 2017-2018
<b>CENTROS ADSCRITOS</b>		
<b>CIENCIAS SOCIALES Y JURÍDICAS (cont.)</b>		
Formación del Profesorado de ESO y Bach., FP y Enseñanza de Idiomas (C.E.S. Villanueva)	64	109
Instituciones y Mercados Financieros (CUNEF)	107	93
Psicopedagogía (C.E.S. Villanueva)		32
<b>Total Ciencias Sociales y Jurídicas</b>	<b>513</b>	<b>617</b>
<b>CIENCIAS DE LA SALUD</b>		
Psicología General Sanitaria (C.E.S. Cardenal Cisneros)	50	65
Psicología General Sanitaria (C.E.S. Villanueva)		13
<b>Total Ciencias de la Salud</b>	<b>50</b>	<b>78</b>
<b>Total universidad</b>	<b>6.356</b>	<b>6.899</b>
<b>Centros propios</b>	<b>5.783</b>	<b>6.187</b>
<b>Centros adscritos</b>	<b>573</b>	<b>712</b>

**Anexo c.2.** Detalle de los másteres de las universidades públicas

**UNIVERSIDAD POLITÉCNICA DE MADRID. ENSEÑANZAS DE MÁSTER**

Denominación máster oficial	Matrícula total 2016-2017	Matrícula total 2017-2018
<b>CIENCIAS SOCIALES Y JURÍDICAS</b>		
Ciencias de la Actividad Física y del Deporte	18	18
Economía y Gestión de la Innovación	9	13
Estrategias y Tecnologías para el Desarrollo: la Cooperación en un Mundo en Cambio	36	87
Formación del Profesorado en Educación Secundaria Obligatoria, Bachillerato y F.P.	71	74
Gestión del Turismo Ecológico y Sostenible	12	19
<b>Total Ciencias Sociales y Jurídicas</b>	<b>146</b>	<b>211</b>
<b>CIENCIAS</b>		
Biotecnología Agroforestal	9	23
Gestión de desastres		8
Plasma, Láser y Tecnología de Superficie		5
Restauración de Ecosistemas (Interuniversitario)	6	12
<b>Total Ciencias</b>	<b>15</b>	<b>48</b>
<b>CIENCIAS DE LA SALUD</b>		
Producción y Sanidad Animal	18	20
<b>Total Ciencias de la Salud</b>	<b>18</b>	<b>20</b>
<b>INGENIERÍA Y ARQUITECTURA</b>		
Agroingeniería	12	6
Análisis, Teoría e Historia de la Arquitectura	4	0
Arquitectura	267	370
Automática y Robótica	59	65
Ciberseguridad		28
Ciencia y Tecnología Nuclear	25	16
Ciencias y Tecnologías de la Computación	25	32
Comunicación Arquitectónica	22	8
Conservación y Restauración del Patrimonio Arquitectónico	30	28
Construcción y Tecnología Arquitectónicas	29	27
Construcción y Tecnología de Edificios Históricos	10	10
Desarrollos de Aplicaciones y Servicios para Dispositivos Móviles	22	0
Diseño de Instalaciones	10	12
Economía Agraria, Alimentaria y Recursos Naturales	8	16
Eficiencia Energética de la Edificación, la Industria y el Transporte	50	49
EIT Digital Master's Programme in Data Science	30	0
El Agua en el Medio Natural, Usos y Gestión	5	7
Electrónica Industrial	33	24
Energía Solar Fotovoltaica	17	17
Estructuras de la Edificación	41	41
Estudio, Desarrollos de Aplicaciones y Servicios para Dispositivos Móviles		22
Gestión de la Edificación	26	25
Ingeniería Acústica en la Edificación y Medioambiente	8	3
Ingeniería Acústica en la Industrial y el Transporte	1	10
Ingeniería Aeroespacial	1	0
Ingeniería Aeronáutica	385	387
Ingeniería Agronómica	64	69
Ingeniería Agronómica y Economía Agraria y de los Recursos Naturales	9	20
Ingeniería Alimentaria aplicada a la Salud	20	18
Ingeniería Ambiental	33	47
Ingeniería Biomédica	41	42
Ingeniería de Caminos, Canales y Puertos	603	632
Ingeniería de Caminos, Canales y Puertos - Ingeniería Civil		1



**Anexo c.2.** Detalle de los másteres de las universidades públicas

**UNIVERSIDAD POLITÉCNICA DE MADRID. ENSEÑANZAS DE MÁSTER (CONT.)**

Denominación máster oficial	Matrícula total 2016-2017	Matrícula total 2017-2018
<b>INGENIERÍA Y ARQUITECTURA (cont.)</b>		
Ingeniería de Estructuras, Cimentaciones y Materiales	40	48
Ingeniería de la Energía	133	123
Ingeniería de la Organización	117	103
Ingeniería de Materiales	35	32
Ingeniería de Minas	107	111
Ingeniería de Montes	57	59
Ingeniería de Producción	38	29
Ingeniería de Redes y Servicios Telemáticos	11	18
Ingeniería de Sistemas Electrónicos	30	0
Ingeniería de Sistemas y Servicios para la Sociedad de la Información	13	0
Ingeniería de Telecomunicación	323	354
Ingeniería del Software	21	31
Ingeniería Eléctrica	26	22
Ingeniería Electromecánica	21	23
Ingeniería en Diseño Industrial	47	51
Ingeniería en Minería Sostenible		8
Ingeniería Geodésica y Cartografía	25	20
Ingeniería Geológica	14	5
Ingeniería Industrial	674	758
Ingeniería Industrial - Automática y Robot		5
Ingeniería Industrial - Ingeniería Sísmica		1
Ingeniería Informática	31	74
Ingeniería Mecánica	43	49
Ingeniería Naval y Oceánica	92	114
Ingeniería Química	75	94
Ingeniería Sísmica: Dinámica de Suelos y Estructuras	7	12
Ingeniería WEB	41	33
Innovación Tecnológica en Edificación (MITE)	14	0
Inteligencia Artificial	54	71
Investigación, Modelización y Análisis de Riesgo en Medio Ambiente	7	7
Jardinería y Paisajismo	24	23
Matemática Industrial	16	21
Minería Sostenible	17	0
Patrimonio Cultural en el siglo XXI: Gestión e Investigación		2
Planeamiento Urbano y Territorial	39	40
Planificación de Proyectos de Desarrollo rural y Gestión Sostenible	37	19
Planificación y Gestión de las Infraestructuras	34	36
Proyectos Arquitectónicos Avanzados	38	43
Redes y Servicios Telemáticos		7
Sistemas de Ingeniería Civil	21	26
Sistemas de Transporte Aéreo	101	114
Sistemas Electrónicos		40
Sistemas Espaciales	32	29
Sistemas y Servicios para la Sociedad de la Información		17
Software de Sistemas Distribuidos y Empotrados	17	17
Software y Sistemas	14	15
Técnicas de lucha contra Incendios Forestales	10	9
Tecnología Agroambiental para Agricultura Sostenible	1	9
Tecnología para el Desarrollo Humano y la Cooperación	3	0
Tecnologías y Sistemas de Comunicaciones	1	0
Teoría de la Señal y Comunicaciones	8	27
Tratamiento Estadístico-Computacional de la Información	17	15
<b>Total Ingeniería y Arquitectura</b>	<b>4.510</b>	<b>4.796</b>
<b>Total universidad</b>	<b>4.689</b>	<b>5.075</b>

**Anexo c.2.** Detalle de los másteres de las universidades públicas

<b>UNIVERSIDAD REY JUAN CARLOS. ENSEÑANZAS DE MÁSTER</b>		
<b>Denominación máster oficial</b>	<b>Matrícula total 2016-2017</b>	<b>Matrícula total 2017-2018</b>
<b>CENTROS PROPIOS</b>	<b>2.772</b>	<b>3.695</b>
<b>ARTES Y HUMANIDADES</b>		
Artes Escénicas	65	63
Creación e Interpretación Musical	34	60
Enseñanza Bilingüe en Centros Educativos de Educ. Primaria e Inmersión en la Lengua Inglesa	49	46
Gestión y Liderazgo de Proyectos Culturales	63	78
Guión Cinematográfico y Series de Televisión		30
Traducción e Interpretación Jurídica y Judicial		3
<b>Total Artes y Humanidades</b>	<b>211</b>	<b>280</b>
<b>CIENCIAS SOCIALES Y JURÍDICAS</b>		
Abogacía	273	274
Alta Dirección	50	55
Análisis de las Relaciones Económicas Internacionales	69	52
Análisis Económico Moderno	66	60
Análisis y Prevención del Terrorismo	36	50
Asesoramiento y Planificación Financiera	70	70
Asesoría Financiera y Fiscal en el Marco de las N.I.I.F.	38	43
Asesoría Jurídico-Laboral	43	62
Atención Necesidades Educativas Especiales en Educ. Infantil y Primaria	113	0
Auditoría y Contabilidad Superior	113	117
Business Organization	22	50
Cine, Televisión y Medios Interactivos	39	114
Comunicación, Cultura y Ciudadanía Digitales	19	19
Comunicación Intercultural y Empresarial entre China y Europa		65
Comunicación y Problemas Socioculturales	21	14
Derecho de los Negocios y Litigación Internacional	1	0
Derecho del Trabajo y de la Seguridad Social a través de la Jurisprudencia	1	0
Derecho Penal Económico	49	46
Derechos Humanos en el Nuevo Orden Económico y Político Global	3	1
Desarrollo Técnicas Neurocognitivas en Organizaciones Empresariales: Neuromanagement	57	71
Dirección de Centros Educativos	24	9
Dirección Estratégica de la Seguridad Pública	32	39
Dirección Internacional de Empresas	28	0
Dirección Internacional del Turismo	59	67
Dirección Turística Internacional	1	0
Economía de la Escuela Austríaca	27	26
Emprendedores	61	54
Entidades sin Ánimo de Lucro	1	0
Estudios Interdisciplinarios de Género	1	0
Fiscalidad y Contabilidad	65	76
Formación Profesorado de Educ. Secund. y Bach. F.P. e Idiomas (Ciencias Sociales)	86	93
Formación Profesorado de Educ. Secund. y Bach. F.P. e Idiomas (Lengua Inglesa)	77	100
Formación Profesorado de Educ. Secund. y Bach. F.P. e Idiomas (Matemáticas)	43	53
Formación Profesorado de Educ. Secund. y Bach. F.P. e Idiomas (Orientación Ed.)	43	48
Formación Profesorado de Educ. Secund. y Bach. F.P. e Idiomas (Adm. Empresa y Economía)	38	46
Formación Profesorado de Educ. Secund. y Bach. F.P. e Idiomas (FOL)	20	25
Formación Profesorado de Educ. Secund. y Bach. F.P. e Idiomas (Hostelería y Turismo)	16	22

**Anexo c.2.** Detalle de los másteres de las universidades públicas

<b>UNIVERSIDAD REY JUAN CARLOS. ENSEÑANZAS DE MÁSTER (CONT.)</b>		
<b>Denominación máster oficial</b>	<b>Matrícula total 2016-2017</b>	<b>Matrícula total 2017-2018</b>
<b>CENTROS PROPIOS</b>		
<b>CIENCIAS SOCIALES Y JURÍDICAS (cont.)</b>		
Formación Profesorado de Educ. Secund. YyBach. F.P. e Idiomas (Educación Física)	29	51
Formación Profesorado de Educ. Secund. y Bach. F.P. e Idiomas (Lengua Castellana y Literatura)	37	52
Formación Profesorado de Educ. Secund. y Bach. F.P. e Idiomas (Biología y Geología)	77	86
Formación Profesorado de Educ. Secund. y Bach. F.P. e Idiomas (Procesos y Comunicación Audiovisual)	44	45
Formación Profesorado de Educ. Secund. y Bach. F.P. e Idiomas (Intervención socio-comunitaria)	23	31
Formación Profesorado de Educación Secund. y Bach. F.P. e Idiomas (Informática y Tecnología)	25	36
Gestión del Mercado de Trabajo		13
Gestión e Investigación de la Comunicación Empresarial	61	1
Investigación aplicada a la Comunicación	100	92
International Economic Relations	6	13
International Tourism Management	31	53
Marco Institucional y Crecimiento Económico	37	32
Organización de Empresas	119	150
Perfiles Forenses de Peligrosidad Criminal	14	21
Periodismo Cultural y Nuevas Tendencias	48	52
Periodismo Económico	31	25
Procurador de los Tribunales	24	27
Protocolo, Comunicación y Organización Integral de Eventos	69	84
Radio	2	0
Responsabilidad Civil Extracontractual	10	6
Abogacía - Derecho Penal Económico	9	8
<b>Total Ciencias Sociales y Jurídicas</b>	<b>1.943</b>	<b>2.699</b>
<b>CIENCIAS</b>		
Dinámica no Lineal y Sistemas Complejos		1
Hidrología y Gestión de los Recursos Hídricos	25	27
Restauración de Ecosistemas	1	1
Técnicas de Caracterización y Conservación de la Diversidad Biológica	1	0
Técnicas de Conservación de la Biodiversidad y Ecología	33	34
<b>Total Ciencias</b>	<b>60</b>	<b>63</b>

**Anexo c.2.** Detalle de los másteres de las universidades públicas

<b>UNIVERSIDAD REY JUAN CARLOS. ENSEÑANZAS DE MÁSTER (CONT.)</b>		
<b>Denominación máster oficial</b>	<b>Matrícula total 2016-2017</b>	<b>Matrícula total 2017-2018</b>
<b>CENTROS PROPIOS</b>		
<b>CIENCIAS DE LA SALUD</b>		
Bioética	17	14
Cuidados Críticos	71	70
Epidemiología y Salud Pública	11	2
Estudio y Tratamiento del Dolor	6	0
Medicina Tropical y Cooperación al Desarrollo	17	1
Neurociencia Cognitiva y Neuropsicología		39
Neurocontrol Motor	75	77
Psicología General Sanitaria	90	95
<b>Total Ciencias de la Salud</b>	<b>287</b>	<b>298</b>
<b>INGENIERÍA Y ARQUITECTURA</b>		
Arquitectura	13	36
Informática Gráfica, Juegos y Realidad Virtual	51	53
Ingeniería de Telecomunicación	19	17
Ingeniería Industrial	19	59
Ingeniería Informática	11	16
Ingeniería Química (con la Universidad Autónoma de Madrid)	119	120
Materiales Estructurales para Nuevas Tecnologías (interuniversitario)	2	0
Tecnología y Recursos Energéticos	1	0
Tecnologías de Procesado de Materiales	9	9
Visión Artificial	27	45
<b>Total Ingeniería y Arquitectura</b>	<b>271</b>	<b>355</b>
<b>CENTROS ADSCRITOS</b>		
<b>ARTES Y HUMANIDADES</b>		
Fotografía Artística y Narrativas Fotográficas Documentales (TAI)	6	16
Actuación para Teatro, Cine y TV / Acting for Theater, Cinema and TV (TAI)	4	10
<b>Total Artes y Humanidades</b>	<b>10</b>	<b>26</b>
<b>CIENCIAS SOCIALES Y JURÍDICAS</b>		
Dirección de Comunicación y Nuevas Tecnologías (E.S. Gest. Empresarial y Marketing. ESIC)	35	39
Dirección de Personas y Desarrollo Organizativo (E.S. Gest. Empresarial y Marketing. ESIC)	30	38
Dirección, Organización y Producción de Eventos Corporativos e Institucionales (CEDEU)		17
Gestión Comercial (E.S. de Gestión Empresarial y Marketing ESIC)	22	18
Planificación Estratégica Empresa, Análisis y Toma de Decisiones (ESERP)	30	34
<b>Total Ciencias Sociales y Jurídicas</b>	<b>117</b>	<b>146</b>
<b>Total universidad</b>	<b>2.899</b>	<b>3.867</b>
<b>Centros propios</b>	<b>2.772</b>	<b>3.695</b>
<b>Centros adscritos</b>	<b>127</b>	<b>172</b>

**Anexo c.2.** Detalle de los másteres de las universidades públicas

<b>UNIVERSIDAD REY JUAN CARLOS. ENSEÑANZAS DE MÁSTER A DISTANCIA</b>		
<b>Denominación máster oficial</b>	<b>Matrícula total 2016-2017</b>	<b>Matrícula total 2017-2018</b>
<b>CENTROS PROPIOS</b>	<b>1.042</b>	<b>2.258</b>
<b>CIENCIAS SOCIALES Y JURÍDICAS</b>		
Abogacía	85	161
Alta Dirección	544	872
Asesoramiento y Planificación Financiera		28
Atención a Necesidades Educativas Especiales en Educación Infantil, Primaria y Secundaria		565
Auditoría y Contabilidad Superior	85	92
Competencias Docentes Avanzadas para Niveles de Educación Infantil, Primaria y Secundaria	32	67
Derecho de las Administraciones Públicas	38	45
Dirección Internacional Contable y Financiera	22	25
Gestión de Seguridad, Crisis y Emergencias	16	25
Prevención de Riesgos Laborales	13	5
Relaciones Internacionales Iberoamericanas	28	31
Unión Europea y China		4
<b>Total Ciencias Sociales y Jurídicas</b>	<b>863</b>	<b>1.920</b>
<b>CIENCIAS DE LA SALUD</b>		
Aspectos Clínicos y Básicos del Dolor	71	83
Género y Salud	31	33
Investigación en Podología	21	15
Oncología Molecular		130
<b>Total Ciencias de la Salud</b>	<b>123</b>	<b>261</b>
<b>INGENIERÍA Y ARQUITECTURA</b>		
Ingeniería de Sistemas de Decisión	36	46
Ingeniería de Sistemas de la Información	20	31
<b>Total Ingeniería y Arquitectura</b>	<b>56</b>	<b>77</b>
<b>CENTROS ADSCRITOS</b>	<b>13</b>	<b>18</b>
<b>CIENCIAS SOCIALES Y JURÍDICAS</b>		
Planificación Estratégica de la Empresa, Análisis y Toma de Decisiones (ESERP)	13	18
<b>Total Ciencias Sociales y Jurídicas</b>	<b>13</b>	<b>18</b>
<b>Total universidad</b>	<b>1.055</b>	<b>2.276</b>
<b>Centros propios</b>	<b>1.042</b>	<b>2.258</b>
<b>Centros adscritos</b>	<b>13</b>	<b>18</b>

**Anexo c.3.** Detalle de los centros adscritos

**ALUMNOS MATRICULADOS EN LOS CENTROS ADSCRITOS A LAS UNIVERSIDADES PÚBLICAS DE LA COMUNIDAD DE MADRID. UNIVERSIDAD DE ALCALÁ**

Ciclo	Titulación	2016-2017	2017-2018
<b>CENTRO UNIVERSITARIO CARDENAL CISNEROS</b>			
G	Educación Social	94	105
G	Magisterio de Educación Infantil	135	163
G	Magisterio de Educación Infantil (Bilingüe-Inglés)	82	67
G	Magisterio de Educación Infantil (Semipresencial)	120	119
G	Magisterio de Educación Primaria	115	113
G	Magisterio de Educación Primaria (Bilingüe-Inglés)	121	106
G	Magisterio de Educación Primaria (Semipresencial)	87	103
G	Psicología	203	297
	<b>Total grado</b>	<b>957</b>	<b>1.073</b>
	<b>Total</b>	<b>957</b>	<b>1.073</b>
<b>CENTRO UNIVERSITARIO DE LA DEFENSA</b>			
G	Medicina	126	157
	<b>Total grado</b>	<b>126</b>	<b>157</b>
	<b>Total</b>	<b>126</b>	<b>157</b>
<b>CENTRO UNIVERSITARIO INTERNACIONAL DE MADRID</b>			
G	Nutrición Humana y Dietética		73
	<b>Total grado</b>		<b>73</b>
	<b>Total</b>		<b>73</b>
<b>Total centros adscritos</b>		<b>1.083</b>	<b>1.303</b>

**Anexo c.3.** Detalle de los centros adscritos

**ALUMNOS MATRICULADOS EN LOS CENTROS ADSCRITOS A LAS UNIVERSIDADES PÚBLICAS DE LA COMUNIDAD DE MADRID. UNIVERSIDAD AUTÓNOMA**

Ciclo	Titulación	2016-2017	2017-2018
<b>CENTRO SUPERIOR DE ESTUDIOS UNIVERSITARIOS LA SALLE</b>			
G	Diseño y Gestión de Proyectos Transmedia		11
G	Educación Infantil	283	286
G	Educación Primaria	269	274
G	Educación Social	89	90
G	Fisioterapia	377	411
G	Podología		21
G	Terapia Ocupacional	185	185
G	Trabajo Social	85	91
	<b>Total grado</b>	<b>1.288</b>	<b>1.369</b>
M	Fisioterapia del Sistema Musculoesquelético	33	28
M	Máster en Terapia Ocupacional basada en la Evidencia	18	26
	<b>Total máster</b>	<b>51</b>	<b>54</b>
	<b>Total</b>	<b>1.339</b>	<b>1.423</b>
<b>ESCUELA UNIVERSITARIA DE ENFERMERÍA DE LA CRUZ ROJA</b>			
G	Enfermería	335	345
	<b>Total grado</b>	<b>335</b>	<b>345</b>
	<b>Total</b>	<b>335</b>	<b>345</b>
<b>ESCUELA UNIVERSITARIA DE ENFERMERÍA FUNDACIÓN JIMENEZ DÍAZ</b>			
G	Enfermería	318	328
	<b>Total grado</b>	<b>318</b>	<b>328</b>
	<b>Total</b>	<b>318</b>	<b>328</b>
<b>ESCUELA UNIVERSITARIA DE FISIOTERAPIA DE LA ONCE</b>			
G	Fisioterapia	68	66
	<b>Total grado</b>	<b>68</b>	<b>66</b>
M	Fisioterapia del Sistema Musculoesquelético	28	25
M	Fisioterapia Respiratoria y Cardíaca	32	27
	<b>Total máster</b>	<b>60</b>	<b>52</b>
	<b>Total</b>	<b>128</b>	<b>118</b>
	<b>Total centros adscritos</b>	<b>2.120</b>	<b>2.214</b>
	<b>Total grado</b>	<b>2.009</b>	<b>2.108</b>
	<b>Total máster</b>	<b>111</b>	<b>106</b>

**Anexo c.3.** Detalle de los centros adscritos

**ALUMNOS MATRICULADOS EN LOS CENTROS ADSCRITOS A LAS UNIVERSIDADES PÚBLICAS DE LA COMUNIDAD DE MADRID. UNIVERSIDAD CARLOS III DE MADRID**

Ciclo	Titulación	2016-2017	2017-2018
<b>CENTRO UNIVERSITARIO DE LA GUARDIA CIVIL</b>			
G	Ingeniería de la Seguridad	152	158
G	Gestión de Seguridad Pública		81
	<b>Total grado</b>	<b>152</b>	<b>239</b>
M	Dirección Operativa de la Seguridad	75	80
	<b>Total máster</b>	<b>75</b>	<b>80</b>
	<b>Total</b>	<b>227</b>	<b>319</b>
<b>Total centros adscritos</b>		<b>227</b>	<b>319</b>
<b>Total grado</b>		<b>152</b>	<b>239</b>
<b>Total máster</b>		<b>75</b>	<b>80</b>



**Anexo c.3.** Detalle de los centros adscritos

**ALUMNOS MATRICULADOS EN LOS CENTROS ADSCRITOS A LAS UNIVERSIDADES PÚBLICAS DE LA COMUNIDAD DE MADRID. UNIVERSIDAD COMPLUTENSE**

Ciclo	Titulación	2016-2017	2017-2018
<b>CENTRO UNIVERSITARIO DE ESTUDIOS FINANCIEROS CUNEF</b>			
L	Administración y Dirección de Empresas	2	0
	<b>Total ciclo largo</b>	<b>2</b>	<b>0</b>
G	Administración y Dirección de Empresas	718	688
G	Derecho	103	113
G	Derecho-Administración y Dirección de Empresas	496	530
	<b>Total grado</b>	<b>1.317</b>	<b>1.331</b>
M	Acceso a la Profesión de Abogado	66	76
M	Derecho Bancario y de los Mercados e Instituciones Financieras	45	40
M	Instituciones y Mercados Financieros	107	93
	<b>Total máster</b>	<b>218</b>	<b>209</b>
	<b>Total</b>	<b>1.537</b>	<b>1.540</b>
<b>CENTRO DE ESTUDIOS SUPERIORES FELIPE II</b>			
L	Bellas Artes	3	0
L	Comunicación Audiovisual	2	0
	<b>Total ciclo largo</b>	<b>5</b>	<b>0</b>
G	Bellas Artes	128	45
G	Comunicación Audiovisual	70	17
G	Gestión Informática Empresarial	90	21
G	Traducción e Interpretación	117	9
G	Turismo	73	19
	<b>Total grado</b>	<b>478</b>	<b>111</b>
	<b>Total</b>	<b>483</b>	<b>111</b>
<b>CENTRO DE ENSEÑANZA SUPERIOR EN HUMANIDADES Y CIENCIAS DE LA EDUCACIÓN DON BOSCO</b>			
G	Educación Social	53	60
G	Maestro en Educación Infantil	285	306
G	Maestro en Educación Primaria	342	345
G	Pedagogía	73	83
	<b>Total grado</b>	<b>753</b>	<b>794</b>
	<b>Total</b>	<b>753</b>	<b>794</b>
<b>CENTRO DE ENSEÑANZA SUPERIOR INSTITUTO DE ESTUDIOS BURSÁTILES</b>			
G	Derecho	109	88
	<b>Total grado</b>	<b>109</b>	<b>88</b>
M	Acceso a la Profesión de Abogado	36	50
	<b>Total máster</b>	<b>36</b>	<b>50</b>
	<b>Total</b>	<b>145</b>	<b>138</b>

**Anexo c.3.** Detalle de los centros adscritos

**ALUMNOS MATRICULADOS EN LOS CENTROS ADSCRITOS A LAS UNIVERSIDADES PÚBLICAS DE LA COMUNIDAD DE MADRID. UNIVERSIDAD COMPLUTENSE (CONT.)**

Ciclo	Titulación	2016-2017	2017-2018
<b>CENTRO DE ENSEÑANZA SUPERIOR VILLANUEVA</b>			
L	Derecho	1	0
	<b>Total ciclo largo</b>	<b>1</b>	<b>0</b>
G	Administración y Dirección de Empresas	196	225
G	Comunicación Audiovisual	43	71
G	Derecho	193	162
G	Doble Grado Derecho - Administración y Dirección de Empresas		15
G	Periodismo	52	80
G	Psicología	157	222
G	Publicidad y Relaciones Públicas	81	161
	<b>Total grado</b>	<b>722</b>	<b>936</b>
2°C	Psicopedagogía	3	0
	<b>Total segundo ciclo</b>	<b>3</b>	<b>0</b>
M	Acceso a la Profesión de Abogado	102	99
M	Atención Temprana: Prevención, Detección e Intervención		27
M	Formación del Profesorado (de ESO y Bachillerato, FP y Enseñanza de Idiomas)	64	109
M	Psicología General Sanitaria		13
M	Psicopedagogía		32
	<b>Total máster</b>	<b>166</b>	<b>280</b>
	<b>Total</b>	<b>892</b>	<b>1.216</b>
<b>CENTRO DE ENSEÑANZA SUPERIOR CARDENAL CISNEROS</b>			
L	Derecho	3	0
	<b>Total ciclo largo</b>	<b>3</b>	<b>0</b>
G	Administración y Dirección de Empresas	201	216
G	Derecho	236	246
G	Derecho - Administración y Dirección de Empresas	13	11
G	Psicología	698	738
	<b>Total grado</b>	<b>1.148</b>	<b>1.211</b>
M	Acceso a la Profesión de Abogado	65	72
M	Psicología General Sanitaria	50	65
	<b>Total máster</b>	<b>115</b>	<b>137</b>
	<b>Total</b>	<b>1.266</b>	<b>1.348</b>
<b>ESCUELA UNIVERSITARIA DE PROFESORADO ESCUNI</b>			
G	Maestro en Educación Infantil	368	346
G	Maestro en Educación Primaria	415	350
G	Doble Grado Maestro Educación Infantil - Maestro en Educación Primaria		20
	<b>Total grado</b>	<b>783</b>	<b>716</b>
	<b>Total</b>	<b>783</b>	<b>716</b>
<b>ESCUELA UNIVERSITARIA DE PROFESORADO FOMENTO DE CENTROS DE ENSEÑANZA</b>			
G	Maestro en Educación Infantil	133	131
G	Maestro en Educación Primaria	225	235
	<b>Total grado</b>	<b>358</b>	<b>366</b>
	<b>Total</b>	<b>358</b>	<b>366</b>

**Anexo c.3.** Detalle de los centros adscritos

**ALUMNOS MATRICULADOS EN LOS CENTROS ADSCRITOS A LAS UNIVERSIDADES PÚBLICAS DE LA COMUNIDAD DE MADRID. UNIVERSIDAD COMPLUTENSE (CONT.)**

Ciclo	Titulación	2016-2017	2017-2018
<b>CENTRO DE ENSEÑANZA SUPERIOR REAL CENTRO UNIVERSITARIO ESCORIAL-MARIA CRISTINA</b>			
L	Derecho	1	0
	<b>Total ciclo largo</b>	<b>1</b>	<b>0</b>
G	Administración y Dirección de Empresas	42	39
G	Derecho	39	28
	<b>Total grado</b>	<b>81</b>	<b>67</b>
M	Acceso a la Profesión de Abogado	21	13
	<b>Total máster</b>	<b>21</b>	<b>13</b>
	<b>Total</b>	<b>103</b>	<b>80</b>
<b>INSTITUTO UNIVERSITARIO ORTEGA Y GASSET</b>			
M	Análisis Económico del Derecho	10	6
M	Cultura Contemporánea: Literatura, Instituciones Artísticas y Comunicación Cultural	7	17
	<b>Total máster</b>	<b>17</b>	<b>23</b>
	<b>Total</b>	<b>17</b>	<b>23</b>
<b>INSTITUTO SUPERIOR DE DERECHO Y ECONOMIA - ISDE</b>			
G	Derecho	35	69
	<b>Total grado</b>	<b>35</b>	<b>69</b>
	<b>Total</b>	<b>35</b>	<b>69</b>
	<b>Total centros adscritos</b>	<b>6.372</b>	<b>6.401</b>
	<b>Total ciclo largo</b>	<b>12</b>	<b>0</b>
	<b>Total grado</b>	<b>5.784</b>	<b>5.689</b>
	<b>Total 2º ciclo</b>	<b>3</b>	<b>0</b>
	<b>Total máster</b>	<b>573</b>	<b>712</b>

**Anexo c.3.** Detalle de los centros adscritos

**ALUMNOS MATRICULADOS EN LOS CENTROS ADSCRITOS A LAS UNIVERSIDADES PÚBLICAS DE LA COMUNIDAD DE MADRID. UNIVERSIDAD POLITÉCNICA DE MADRID**

Ciclo	Titulación	2016-2017	2017-2018
<b>CENTRO SUPERIOR DE DISEÑO DE MODA</b>			
G	Diseño de Moda	102	131
<b>Total grado</b>		<b>102</b>	<b>131</b>
<b>Total centro adscrito</b>		<b>102</b>	<b>131</b>

**Anexo c.3.** Detalle de los centros adscritos

**ALUMNOS MATRICULADOS EN LOS CENTROS ADSCRITOS A LAS UNIVERSIDADES PÚBLICAS DE LA COMUNIDAD DE MADRID. UNIVERSIDAD REY JUAN CARLOS**

Ciclo	Titulación	2016-2017	2017-2018
<b>ESCUELA SUPERIOR DE ARTES Y ESPECTÁCULOS - TAI</b>			
G	Artes Escénicas - Interpretación	101	126
G	Bellas Artes	37	74
G	Cinematografía y Artes Audiovisuales	202	251
G	Composición de Músicas Contemporáneas	77	70
G	Fotografía	70	84
	<b>Total grado</b>	<b>487</b>	<b>605</b>
M	Actuación para Teatro, Cine y TV/ Acting for Theatre, Cinema and TV	4	10
M	Fotografía Artística y Narrativas Fotográficas Documentales	6	16
	<b>Total máster</b>	<b>10</b>	<b>16</b>
	<b>Total</b>	<b>497</b>	<b>621</b>

**ESCUELA SUPERIOR DE GESTIÓN COMERCIAL Y MARKETING (ESIC)**

L	Administración y Dirección de Empresas	1	0
L	Publicidad y Relaciones Públicas	2	0
	<b>Total ciclo largo</b>	<b>3</b>	<b>0</b>
G	Administración y Dirección de Empresas	549	542
G	Administración y Dirección de Empresas (Inglés)		93
G	Dirección y Gestión de Empresas en el Ámbito Digital	64	161
G	Marketing	446	485
G	Publicidad y Relaciones Públicas	476	468
	<b>Total grado</b>	<b>1.535</b>	<b>1.749</b>
M	Dirección de Comunicación y Nuevas Tecnologías	35	39
M	Dirección de Personas y Desarrollo Organizativo	30	38
M	Gestión Comercial	22	18
	<b>Total máster</b>	<b>87</b>	<b>95</b>
	<b>Total</b>	<b>1.625</b>	<b>1.844</b>

**ESCUELA SUPERIOR E.S.E.R.P. FUNDACIÓN UNIVERSITARIA**

G	Administración y Dirección de Empresas	196	146
G	Administración y Dirección de Empresas - Derecho	3	11
G	Criminología	105	134
G	Criminología - Derecho	21	31
G	Derecho	16	23
G	Marketing	174	153
G	Turismo	86	61
	<b>Total grado</b>	<b>601</b>	<b>559</b>
M	Planificación Estratégica de la Empresa, Análisis y Toma de Decisiones	30	34
	<b>Total máster</b>	<b>30</b>	<b>34</b>
	<b>Total</b>	<b>631</b>	<b>593</b>

**Anexo c.3.** Detalle de los centros adscritos

**ALUMNOS MATRICULADOS EN LOS CENTROS ADSCRITOS A LAS UNIVERSIDADES PÚBLICAS DE LA COMUNIDAD DE MADRID. UNIVERSIDAD REY JUAN CARLOS (CONT.)**

Ciclo	Titulación	2016-2017	2017-2018
<b>CENTRO UNIVERSITARIO GESTIÓN IEB GLOBAL</b>			
G	Administración y Dirección de Empresas	164	217
	<b>Total grado</b>	<b>164</b>	<b>217</b>
	<b>Total</b>	<b>164</b>	<b>217</b>
<b>CENTRO DE EDUCACIÓN SUPERIOR CEDEU</b>			
G	Administración y Dirección de Empresas	36	37
G	Administración y Dirección de Empresas (Semipresencial)	21	0
G	Derecho	28	29
G	Derecho (Semipresencial)	36	83
G	Administración y Dirección de Empresas - Derecho	30	21
	<b>Total grado</b>	<b>151</b>	<b>170</b>
M	Dirección, Organización y Producción de Eventos Corporativos e Institucionales		17
	<b>Total máster</b>		<b>17</b>
	<b>Total</b>	<b>151</b>	<b>187</b>
<b>Total centros adscritos</b>		<b>3.068</b>	<b>3.462</b>
<b>Total ciclo largo</b>		<b>3</b>	<b>0</b>
<b>Total grado</b>		<b>2.938</b>	<b>3.300</b>
<b>Total máster</b>		<b>127</b>	<b>162</b>

#### Anexo c.4. Universidades privadas y de la Iglesia Católica

ALUMNOS MATRICULADOS EN LAS UNIVERSIDADES PRIVADAS Y DE LA IGLESIA CATÓLICA DE LA COMUNIDAD DE MADRID				
Ciclo	Titulación	Universidad	Curso 2016-2017	Curso 2017-2018
<b>ARTES Y HUMANIDADES</b>				
G	Animación (Digital)	Camilo José Cela (C. UTAD)	232	296
		Europea de Madrid	21	27
		<b>Total</b>	<b>253</b>	<b>323</b>
G	Arte	Europea de Madrid	18	11
		<b>Total</b>	<b>18</b>	<b>11</b>
G	Artes Digitales	Camilo José Cela		10
		<b>Total</b>		<b>10</b>
G	Artes Escénicas	Antonio de Nebrija	42	48
		<b>Total</b>	<b>42</b>	<b>48</b>
G	Artes Escénicas y Mediáticas	Europea de Madrid	2	1
		<b>Total</b>	<b>2</b>	<b>1</b>
G	Bellas Artes	Antonio de Nebrija	35	39
		Francisco de Vitoria	88	93
		<b>Total</b>	<b>123</b>	<b>132</b>
G	Ciencias de la Danza	Europea de Madrid	14	8
		<b>Total</b>	<b>14</b>	<b>8</b>
G	Cine	Camilo José Cela	50	45
		<b>Total</b>	<b>50</b>	<b>45</b>
G	Cine - Comunicación Audiovisual	Camilo José Cela	15	13
		<b>Total</b>	<b>15</b>	<b>13</b>
G	Comunicación	Camilo José Cela	20	0
		<b>Total</b>	<b>20</b>	<b>0</b>
G	Creación Musical	Europea de Madrid	31	43
		<b>Total</b>	<b>31</b>	<b>43</b>
G	Creación y Desarrollo de Videojuegos	Europea de Madrid	25	22
		<b>Total</b>	<b>25</b>	<b>22</b>
G	Creación y Narración de Videojuegos	Francisco de Vitoria	55	81
		<b>Total</b>	<b>55</b>	<b>81</b>
G	Diseño	Europea de Madrid	76	57
		Francisco de Vitoria	197	212
		<b>Total</b>	<b>273</b>	<b>269</b>
G	Diseño de Interiores	Antonio de Nebrija	23	43
		Camilo José Cela (E.U. ESNE)	108	111
		<b>Total</b>	<b>131</b>	<b>154</b>
G	Diseño de Moda	Antonio de Nebrija		47
		Camilo José Cela (E.U. ESNE)	219	256
		<b>Total</b>	<b>219</b>	<b>256</b>
G	Diseño de Producto	Camilo José Cela (E.U. ESNE)	17	51
		<b>Total</b>	<b>17</b>	<b>51</b>
G	Diseño de Videojuegos	Europea de Madrid		17
		<b>Total</b>		<b>17</b>
G	Diseño y Desarrollo de Videojuegos	Universidad Camilo Jose Cela (E.U. ESNE)	378	400
		<b>Total</b>	<b>378</b>	<b>400</b>
G	Diseño Multimedia y Gráfico	Camilo José Cela (E.U. ESNE)	252	268
		<b>Total</b>	<b>252</b>	<b>268</b>
G	Diseño de Productos Interactivos	Camilo José Cela (C. UTAD)	164	210
		<b>Total</b>	<b>164</b>	<b>210</b>
G	Diseño Visual de Contenidos Digitales	Camilo José Cela (C. UTAD)	78	81
		<b>Total</b>	<b>78</b>	<b>81</b>
G	Filosofía	Pontificia Comillas	20	22
		<b>Total</b>	<b>20</b>	<b>22</b>
G	Filosofía Política y Economía	Pontificia Comillas	15	22
		<b>Total</b>	<b>15</b>	<b>22</b>
G	Historia	San Pablo CEU	56	53
		<b>Total</b>	<b>56</b>	<b>53</b>

**Anexo c.4.** Universidades privadas y de la Iglesia Católica

**ALUMNOS MATRICULADOS EN LAS UNIVERSIDADES PRIVADAS Y DE LA IGLESIA CATÓLICA DE LA COMUNIDAD DE MADRID**

Ciclo	Titulación	Universidad	Curso 2016-2017	Curso 2017-2018
<b>ARTES Y HUMANIDADES (cont.)</b>				
G	Historia del Arte	San Pablo CEU	45	44
		<b>Total</b>	<b>45</b>	<b>44</b>
G	Humanidades	San Pablo CEU	27	36
		<b>Total</b>	<b>27</b>	<b>36</b>
G	Interpretación en Música Moderna	Alfonso X El Sabio	51	67
		<b>Total</b>	<b>51</b>	<b>67</b>
G	Interpretación Musical (Música Clásica)	Alfonso X El Sabio	81	104
		<b>Total</b>	<b>81</b>	<b>104</b>
G	Lenguas Modernas	Antonio de Nebrija	21	24
		<b>Total</b>	<b>21</b>	<b>24</b>
G	Lenguas Modernas y Gestión	Alfonso X El Sabio	19	16
		<b>Total</b>	<b>19</b>	<b>16</b>
G	Musicología	Alfonso X El Sabio	25	45
		<b>Total</b>	<b>25</b>	<b>45</b>
G	Paisajismo	Camilo José Cela	13	13
		<b>Total</b>	<b>13</b>	<b>13</b>
G	Traducción	Antonio de Nebrija	5	1
		<b>Total</b>	<b>5</b>	<b>1</b>
G	Traducción e Interpretación	Alfonso X El Sabio	77	84
		Europea de Madrid		7
		Pontificia Comillas	96	83
		<b>Total</b>	<b>173</b>	<b>174</b>
G	Traducción e Interpretación-Comunicación Internacional (Bachelor in Global Communication)	Pontificia Comillas	23	49
		<b>Total</b>	<b>23</b>	<b>49</b>
G	Traducción y Comunicación Intercultural	Europea de Madrid	39	33
		<b>Total</b>	<b>39</b>	<b>33</b>

**ARTES Y HUMANIDADES**

<b>Alfonso X El Sabio</b>	<b>289</b>	<b>361</b>
Grado	253	316
Máster	36	45
<b>Antonio de Nebrija</b>	<b>226</b>	<b>264</b>
Grado	126	202
Máster	100	62
<b>Camilo José Cela</b>	<b>1.610</b>	<b>1.825</b>
Grado	1.546	1.754
Máster	64	71
<b>Europea de Madrid</b>	<b>226</b>	<b>226</b>
Grado	226	226
<b>Francisco de Vitoria</b>	<b>389</b>	<b>442</b>
Grado	340	386
Máster	49	56
<b>Pontificia Comillas</b>	<b>171</b>	<b>206</b>
Grado	154	176
Máster	17	30
<b>San Pablo CEU</b>	<b>186</b>	<b>199</b>
Grado	128	133
Máster	58	66
<b>Total grado</b>	<b>2.773</b>	<b>3.193</b>
<b>Total máster</b>	<b>324</b>	<b>330</b>
<b>Total Artes y Humanidades</b>	<b>3.097</b>	<b>3.523</b>



#### Anexo c.4. Universidades privadas y de la Iglesia Católica

##### ALUMNOS MATRICULADOS EN LAS UNIVERSIDADES PRIVADAS Y DE LA IGLESIA CATÓLICA DE LA COMUNIDAD DE MADRID

Ciclo	Titulación	Universidad	Curso 2016-2017	Curso 2017-2018
<b>CIENCIAS SOCIALES Y JURÍDICAS</b>				
G	Administración y Dirección de Empresas	Alfonso X El Sabio	188	210
		Antonio de Nebrija	0	
		Camilo José Cela	44	26
		Europea de Madrid	49	161
		Francisco de Vitoria	384	489
		Pontificia Comillas	1.134	1.089
		San Pablo CEU	1.084	1.068
		C.E.S. Instituto Empresa	738	887
	<b>Total</b>	<b>3.621</b>	<b>3.930</b>	
G	ADE - Desarrollo, Gest. Comercial y Estrategias de Mercado	Camilo José Cela	14	9
		<b>Total</b>	<b>14</b>	<b>9</b>
G	ADE - Relaciones Internacionales	Pontificia Comillas	415	515
		C.E.S. Instituto Empresa	169	236
		<b>Total</b>	<b>584</b>	<b>751</b>
G	Análisis de Negocios (Business Analytics) - Derecho	Pontificia Comillas	62	123
		<b>Total</b>	<b>62</b>	<b>123</b>
G	Ciencias de la Actividad Física y del Deporte	Europea de Madrid	800	836
		Francisco de Vitoria	452	449
		Pontificia Comillas (CESAG)		96
		<b>Total</b>	<b>1.252</b>	<b>1.381</b>
G	CC. de la Actividad Física y del Deporte - Educ. Primaria	Pontificia Comillas	19	48
		<b>Total</b>	<b>19</b>	<b>48</b>
G	Ciencias Criminológicas y de la Seguridad	San Pablo CEU	232	214
		<b>Total</b>	<b>232</b>	<b>214</b>
G	Ciencias del Transporte y la Logística	Camilo José Cela	80	76
		<b>Total</b>	<b>80</b>	<b>76</b>
G	Ciencias Económicas	San Pablo CEU	7	1
		<b>Total</b>	<b>7</b>	<b>1</b>
G	Ciencias Políticas	San Pablo CEU	60	45
		<b>Total</b>	<b>60</b>	<b>45</b>
G	Comunicación Audiovisual / Comunicación	Antonio de Nebrija	53	65
		Camilo José Cela	27	53
		Europea de Madrid	15	37
		Francisco de Vitoria	203	261
		Pontificia Comillas (CESAG)		52
		San Pablo CEU	350	320
		<b>Total</b>	<b>648</b>	<b>788</b>
G	Comunicación Audiovisual - Publicidad	Camilo José Cela	8	7
		<b>Total</b>	<b>8</b>	<b>7</b>
G	Comunicación Digital	San Pablo CEU	175	181
		<b>Total</b>	<b>175</b>	<b>181</b>
G	Comunicación Audiovisual y Multimedia	Europea de Madrid	116	89
		<b>Total</b>	<b>116</b>	<b>89</b>
G	Comunicación Corporativa, Protocolo y Organización de Eventos	Antonio de Nebrija		19
		<b>Total</b>		<b>19</b>

**Anexo c.4.** Universidades privadas y de la Iglesia Católica

<b>ALUMNOS MATRICULADOS EN LAS UNIVERSIDADES PRIVADAS Y DE LA IGLESIA CATÓLICA DE LA COMUNIDAD DE MADRID</b>				
<b>Ciclo</b>	<b>Titulación</b>	<b>Universidad</b>	<b>Curso 2016-2017</b>	<b>Curso 2017-2018</b>
<b>CIENCIAS SOCIALES Y JURÍDICAS (cont.)</b>				
G	Comunicación Publicitaria	Europea de Madrid	128	141
		<b>Total</b>	<b>128</b>	<b>141</b>
G	Creación, Administración y Dirección de Empresas	Antonio de Nebrija	118	141
		<b>Total</b>	<b>118</b>	<b>141</b>
G	Criminología/Criminología y Seguridad	Camilo José Cela	68	73
		Europea de Madrid	208	218
		Francisco de Vitoria	85	106
		<b>Total</b>	<b>361</b>	<b>397</b>
G	Criminología - Trabajo Social	Pontificia Comillas	73	99
		<b>Total</b>	<b>73</b>	<b>99</b>
G	Derecho	Alfonso X El Sabio	117	117
		Antonio de Nebrija	49	86
		Camilo José Cela	100	136
		Camilo José Cela (Cela Open Institute)	413	480
		Europea de Madrid	388	378
		Francisco de Vitoria	275	378
		Pontificia Comillas	271	285
		San Pablo CEU	875	843
		C.E.S. Instituto Empresa	61	70
		<b>Total</b>	<b>2.549</b>	<b>2.773</b>
G	Derecho - Administración y Dirección de Empresas	Camilo José Cela	10	8
		Pontificia Comillas	1.018	1.011
		C.E.S. Instituto Empresa	156	209
		<b>Total</b>	<b>1.184</b>	<b>1.228</b>
G	Derecho-Ciencias Políticas y de la Admón. Pública	Pontificia Comillas	44	4
		<b>Total</b>	<b>44</b>	<b>4</b>
G	Derecho - Criminología y Seguridad	Camilo José Cela	15	5
		<b>Total</b>	<b>15</b>	<b>5</b>
G	Derecho - Relaciones Internacionales	Pontificia Comillas	232	287
		C.E.S. Instituto Empresa	59	114
		<b>Total</b>	<b>291</b>	<b>401</b>
G	Desarrollo, Gestión Comercial y Estrategias de Mercado	Camilo José Cela	3	2
		<b>Total</b>	<b>3</b>	<b>2</b>
G	Dirección Comercial y Marketing	Alfonso X El Sabio	58	61
		<b>Total</b>	<b>58</b>	<b>61</b>
G	Dirección Internacional de Empresas	Camilo José Cela (UTAD)	11	11
		<b>Total</b>	<b>11</b>	<b>11</b>
G	Dirección Internacional de Empresas de Turismo y Ocio	Europea de Madrid	30	11
		<b>Total</b>	<b>30</b>	<b>11</b>
G	Dirección y Creación de Empresas	Europea de Madrid	456	341
		<b>Total</b>	<b>456</b>	<b>341</b>
G	Diseño Digital y Multimedia	Antonio de Nebrija		7
		<b>Total</b>		<b>7</b>
G	Economía	Europea de Madrid	39	26
		San Pablo CEU	210	236
		<b>Total</b>	<b>249</b>	<b>262</b>
G	Economía y Finanzas	San Pablo CEU	23	9
		<b>Total</b>	<b>23</b>	<b>9</b>
G	Economía y Negocios Internacionales	Antonio de Nebrija		6
		<b>Total</b>		<b>6</b>

**Anexo c.4.** Universidades privadas y de la Iglesia Católica

<b>ALUMNOS MATRICULADOS EN LAS UNIVERSIDADES PRIVADAS Y DE LA IGLESIA CATÓLICA DE LA COMUNIDAD DE MADRID</b>				
<b>Ciclo</b>	<b>Titulación</b>	<b>Universidad</b>	<b>Curso 2016-2017</b>	<b>Curso 2017-2018</b>
<b>CIENCIAS SOCIALES Y JURÍDICAS (cont.)</b>				
G	Educación Infantil/Maestro en Educación Infantil	Alfonso X El Sabio	79	95
		Antonio de Nebrija	13	183
		Camilo José Cela	815	549
		Europea de Madrid	23	14
		Francisco de Vitoria	136	143
		Pontificia Comillas	60	46
		Pontificia Comillas (CESAG)		57
		San Pablo CEU	28	10
		<b>Total</b>	<b>1.154</b>	<b>1.097</b>
G	Educación Infantil - Educación Primaria	Camilo José Cela	11	4
		Pontificia Comillas	61	75
		Pontificia Comillas (CESAG)		77
		<b>Total</b>	<b>72</b>	<b>156</b>
G	Educación Infantil - Psicología	Camilo José Cela	4	6
		<b>Total</b>	<b>4</b>	<b>6</b>
G	Educación Primaria/Maestro en Educación Primaria	Antonio de Nebrija	52	290
		Camilo José Cela	2.694	2.765
		Europea de Madrid	417	110
		Francisco de Vitoria	92	98
		Pontificia Comillas	59	45
		Pontificia Comillas (CESAG)		66
		San Pablo CEU	17	5
		<b>Total</b>	<b>3.331</b>	<b>3.379</b>
G	Educación Primaria - Educación Infantil	Camilo José Cela	56	49
		Pontificia Comillas	73	99
		<b>Total</b>	<b>129</b>	<b>148</b>
G	Educación Primaria - Psicología	Camilo José Cela	5	9
		<b>Total</b>	<b>5</b>	<b>9</b>
G	Finanzas	Europea de Madrid	4	3
		<b>Total</b>	<b>4</b>	<b>3</b>
G	Gastronomía	Francisco de Vitoria	64	87
		<b>Total</b>	<b>64</b>	<b>87</b>
G	Gestión Deportiva	Europea de Madrid	64	77
		<b>Total</b>	<b>64</b>	<b>77</b>
G	Marketing	Antonio de Nebrija		16
		Europea de Madrid		50
		Francisco de Vitoria	30	58
		<b>Total</b>	<b>30</b>	<b>124</b>
G	Marketing y Comunicación Comercial	Antonio de Nebrija	15	7
		<b>Total</b>	<b>15</b>	<b>7</b>
G	Marketing y Dirección Comercial	Europea de Madrid	106	68
		<b>Total</b>	<b>106</b>	<b>68</b>
G	Marketing y Gestión Comercial	San Pablo CEU	643	633
		<b>Total</b>	<b>643</b>	<b>633</b>
G	Negocios Internacionales (International Business)	Europea de Madrid	111	140
		<b>Total</b>	<b>111</b>	<b>140</b>
G	Periodismo	Antonio de Nebrija	53	74
		Camilo José Cela	34	23
		Europea de Madrid	146	126
		Francisco de Vitoria	195	230
		Pontificia Comillas (CESAG)		40
		San Pablo CEU	497	416
		<b>Total</b>	<b>925</b>	<b>909</b>

#### Anexo c.4. Universidades privadas y de la Iglesia Católica

ALUMNOS MATRICULADOS EN LAS UNIVERSIDADES PRIVADAS Y DE LA IGLESIA CATÓLICA DE LA COMUNIDAD DE MADRID				
Ciclo	Titulación	Universidad	Curso 2016-2017	Curso 2017-2018
<b>CIENCIAS SOCIALES Y JURÍDICAS (cont.)</b>				
G	Periodismo - Comunicación Audiovisual	Camilo José Cela	12	6
		Pontificia Comillas (CESAG)		70
		<b>Total</b>	<b>12</b>	<b>76</b>
G	Periodismo - Comunicación Audiovisual Multimedia - Comunicación Publicitaria	Europea de Madrid		0
		<b>Total</b>		<b>0</b>
G	Periodismo - Protocolo y Organización de Eventos	Camilo José Cela	7	6
		<b>Total</b>	<b>7</b>	<b>6</b>
G	Protocolo y Organización de Eventos	Camilo José Cela	184	161
		Europea de Madrid	198	133
		<b>Total</b>	<b>382</b>	<b>294</b>
G	Publicidad	Antonio de Nebrija	78	89
		Francisco de Vitoria	134	143
		<b>Total</b>	<b>212</b>	<b>232</b>
G	Publicidad y Relaciones Públicas	Antonio de Nebrija	78	89
		Camilo José Cela	36	27
		Pontificia Comillas (CESAG)		51
		San Pablo CEU	647	610
		<b>Total</b>	<b>761</b>	<b>777</b>
G	Publicidad y RR. PP. - Protocolo y Organización de Eventos	Camilo José Cela	25	15
		<b>Total</b>	<b>25</b>	<b>15</b>
G	Relaciones Internacionales	Alfonso X El Sabio	104	121
		Antonio de Nebrija	95	104
		Europea de Madrid	198	183
		Francisco de Vitoria	163	30
		C.E.S. Instituto Empresa	80	119
		<b>Total</b>	<b>640</b>	<b>557</b>
G	Relaciones Internacionales y Unión Europea	San Pablo CEU		40
		<b>Total</b>		<b>40</b>
G	Relaciones Internacionales - Comunicación Internacional (Bachelor in Global Communication)	Pontificia Comillas	50	97
		<b>Total</b>	<b>50</b>	<b>97</b>
G	Relaciones Internacionales-Traducción e Interpretación	Pontificia Comillas	170	129
		<b>Total</b>	<b>170</b>	<b>129</b>
G	Relaciones Laborales y Recursos Humanos	Francisco de Vitoria	8	3
		<b>Total</b>	<b>8</b>	<b>3</b>
G	Seguridad	Antonio de Nebrija	0	0
		<b>Total</b>	<b>0</b>	<b>0</b>
G	Trabajo Social	Pontificia Comillas	55	58
		<b>Total</b>	<b>55</b>	<b>58</b>
G	Turismo	Alfonso X El Sabio	0	0
		Antonio de Nebrija	44	50
		Europea de Madrid	14	14
		San Pablo CEU	2	0
		<b>Total</b>	<b>60</b>	<b>64</b>

**Anexo c.4.** Universidades privadas y de la Iglesia Católica

**ALUMNOS MATRICULADOS EN LAS UNIVERSIDADES PRIVADAS Y DE LA IGLESIA CATÓLICA DE LA COMUNIDAD DE MADRID**

Ciclo	Titulación	Universidad	Curso 2016-2017	Curso 2017-2018
<b>CIENCIAS SOCIALES Y JURÍDICAS (cont.)</b>				
		<b>Alfonso X El Sabio</b>	<b>1.289</b>	<b>1.238</b>
	Grado		729	604
	Máster		560	634
		<b>Antonio de Nebrija</b>	<b>1.627</b>	<b>2.480</b>
	Grado		570	1.137
	Máster		1.057	1.343
		<b>Camilo José Cela</b>	<b>7.744</b>	<b>5.969</b>
	Grado		4.919	4.506
	Máster		2.825	1.463
		<b>Europea de Madrid</b>	<b>4.283</b>	<b>3.975</b>
	Ciclo largo		0	0
	Grado		3.510	3.156
	Máster		773	819
		<b>Francisco de Vitoria</b>	<b>4.127</b>	<b>4.586</b>
	Ciclo Largo		0	0
	Grado		2.221	2.475
	Máster		1.906	2.111
		<b>Pontificia Comillas</b>	<b>5.085</b>	<b>5.695</b>
	Ciclo largo		0	0
	Grado		3.796	4.519
	Máster		1.289	1.176
		<b>San Pablo CEU</b>	<b>5.689</b>	<b>5.416</b>
	Grado		4.850	4.631
	Máster		839	785
		<b>C.E.S. Instituto Empresa</b>	<b>2.376</b>	<b>2.970</b>
	Grado		1.263	1.635
	Máster		1.113	1.335
		<b>Grado</b>	<b>21.858</b>	<b>22.663</b>
		<b>Total máster</b>	<b>8.456</b>	<b>9.666</b>
		<b>Total Ciencias Sociales y Jurídicas</b>	<b>30.314</b>	<b>32.329</b>

**Anexo c.4.** Universidades privadas y de la Iglesia Católica

**ALUMNOS MATRICULADOS EN LAS UNIVERSIDADES PRIVADAS Y DE LA IGLESIA CATÓLICA DE LA COMUNIDAD DE MADRID**

Ciclo	Titulación	Universidad	Curso 2016-2017	Curso 2017-2018
<b>CIENCIAS</b>				
G	Biotecnología	Europea de Madrid	113	117
		Francisco de Vitoria	310	314
		San Pablo CEU	300	327
		<b>Total</b>	<b>723</b>	<b>758</b>
G	Ciencias Ambientales	Alfonso X El Sabio	16	14
		<b>Total</b>	<b>16</b>	<b>14</b>

**CIENCIAS**

<b>Alfonso X El Sabio</b>	<b>16</b>	<b>14</b>
Grado	16	14
<b>Europea de Madrid</b>	<b>113</b>	<b>117</b>
Grado	113	117
<b>Francisco de Vitoria</b>	<b>310</b>	<b>314</b>
Grado	310	314
<b>San Pablo CEU</b>	<b>300</b>	<b>327</b>
Grado	300	327
<b>Total grado</b>	<b>739</b>	<b>772</b>
<b>Total Ciencias</b>	<b>739</b>	<b>772</b>

**Anexo c.4.** Universidades privadas y de la Iglesia Católica

<b>ALUMNOS MATRICULADOS EN LAS UNIVERSIDADES PRIVADAS Y DE LA IGLESIA CATÓLICA DE LA COMUNIDAD DE MADRID</b>				
<b>Ciclo</b>	<b>Titulación</b>	<b>Universidad</b>	<b>Curso 2016-2017</b>	<b>Curso 2017-2018</b>
<b>CIENCIAS DE LA SALUD</b>				
G	Biomedicina	Francisco de Vitoria	51	117
		<b>Total</b>	<b>51</b>	<b>117</b>
G	Ciencias de la Actividad Física y del Deporte	Alfonso X El Sabio	183	175
		Camilo José Cela	176	169
		<b>Total</b>	<b>359</b>	<b>344</b>
G	Ciencias de la Actividad Física y Deporte - Fisioterapia	Camilo José Cela	67	70
		<b>Total</b>	<b>67</b>	<b>70</b>
G	Enfermería	Alfonso X El Sabio	116	117
		Antonio de Nebrija (C.U. San Rafael)	473	487
		Camilo José Cela	57	80
		Europea de Madrid	257	357
		Francisco de Vitoria	515	559
		Pontificia Comillas	473	457
		San Pablo CEU	162	175
		<b>Total</b>	<b>2.053</b>	<b>2.232</b>
G	Enfermería - Fisioterapia	Camilo José Cela	15	20
		<b>Total</b>	<b>15</b>	<b>20</b>
G	Farmacia	Alfonso X El Sabio	613	675
		Europea de Madrid	179	178
		Francisco de Vitoria	122	137
		San Pablo CEU	572	556
		<b>Total</b>	<b>1.486</b>	<b>1.546</b>
G	Fisioterapia	Alfonso X El Sabio	411	436
		Antonio de Nebrija (C.U. San Rafael)	353	360
		Camilo José Cela	145	152
		Europea de Madrid	729	797
		Francisco de Vitoria	382	454
		Pontificia Comillas	191	178
		San Pablo CEU	224	263
		<b>Total</b>	<b>2.435</b>	<b>2.640</b>
G	Genética	San Pablo CEU		18
		<b>Total</b>		<b>18</b>
G	Medicina	Alfonso X El Sabio	852	864
		Europea de Madrid	1.153	1.178
		Francisco de Vitoria	709	693
		San Pablo CEU	914	931
		<b>Total</b>	<b>3.628</b>	<b>3.666</b>
G	Nutrición Humana y Dietética	Alfonso X El Sabio	101	71
		San Pablo CEU	174	187
		<b>Total</b>	<b>275</b>	<b>258</b>
G	Odontología	Alfonso X El Sabio	1.590	1.626
		Europea de Madrid	1.411	1.497
		San Pablo CEU	526	530
		<b>Total</b>	<b>3.527</b>	<b>3.653</b>
G	Óptica y Optometría	Alfonso X El Sabio	74	39
		Europea de Madrid	37	25
		<b>Total</b>	<b>111</b>	<b>64</b>
G	Óptica, Optometría y Audiología	San Pablo CEU	71	79
		<b>Total</b>	<b>71</b>	<b>79</b>
G	Podología	Alfonso X El Sabio	84	97
		Europea de Madrid	37	16
		<b>Total</b>	<b>121</b>	<b>113</b>

**Anexo c.4.** Universidades privadas y de la Iglesia Católica

**ALUMNOS MATRICULADOS EN LAS UNIVERSIDADES PRIVADAS Y DE LA IGLESIA CATÓLICA DE LA COMUNIDAD DE MADRID**

Ciclo	Titulación	Universidad	Curso 2016-2017	Curso 2017-2018
<b>CIENCIAS DE LA SALUD (cont.)</b>				
G	Psicología	Antonio de Nebrija		74
		Camilo José Cela	165	153
		Europea de Madrid	203	252
		Francisco de Vitoria	374	399
		Pontificia Comillas	283	252
		San Pablo CEU	155	172
		<b>Total</b>	<b>1.180</b>	<b>1.302</b>
G	Psicología - Criminología	Camilo José Cela	28	29
		Pontificia Comillas	159	199
		<b>Total</b>	<b>187</b>	<b>228</b>
G	Terapia Ocupacional	Alfonso X El Sabio	1	1
		<b>Total</b>	<b>1</b>	<b>1</b>
G	Veterinaria	Alfonso X El Sabio	1.158	1.216
		<b>Total</b>	<b>1.158</b>	<b>1.216</b>

**CIENCIAS DE LA SALUD**

<b>Alfonso X El Sabio</b>	<b>5.110</b>	<b>5.434</b>
Grado	5.000	5.317
Máster	110	117
<b>Antonio de Nebrija</b>	<b>893</b>	<b>976</b>
Grado	826	921
Máster	67	55
<b>Camilo José Cela</b>	<b>632</b>	<b>884</b>
Grado	410	673
Máster	222	211
<b>Europea de Madrid</b>	<b>4.593</b>	<b>4.997</b>
Grado	4.006	4.300
Máster	587	697
<b>Francisco de Vitoria</b>	<b>2.224</b>	<b>2.523</b>
Grado	2.153	2.359
Máster	71	164
<b>Pontificia Comillas</b>	<b>1.289</b>	<b>1.283</b>
Grado	1.106	1.086
Máster	183	197
<b>San Pablo CEU</b>	<b>3.204</b>	<b>3.389</b>
Grado	2.798	2.911
Máster	406	478
<b>Total grado</b>	<b>16.299</b>	<b>17.567</b>
<b>Total máster</b>	<b>1.646</b>	<b>1.919</b>
<b>Total Ciencias de la Salud</b>	<b>17.945</b>	<b>19.486</b>



#### Anexo c.4. Universidades privadas y de la Iglesia Católica

##### ALUMNOS MATRICULADOS EN LAS UNIVERSIDADES PRIVADAS Y DE LA IGLESIA CATÓLICA DE LA COMUNIDAD DE MADRID

Ciclo	Titulación	Universidad	Curso 2016-2017	Curso 2017-2018
<b>INGENIERÍA Y ARQUITECTURA</b>				
L	Arquitectura	Camilo José Cela	19	
		<b>Total</b>	<b>19</b>	<b>0</b>
L	Ingeniería de Caminos, Canales y Puertos	Europea de Madrid	1	
		<b>Total</b>	<b>1</b>	<b>0</b>
G	Arquitectura/Fundamentos de la Arquitectura	Alfonso X El Sabio	142	152
		Antonio de Nebrija	61	73
		Camilo José Cela	108	28
		Europea de Madrid	345	275
		Francisco de Vitoria	114	116
		San Pablo CEU	316	419
		<b>Total</b>	<b>1.086</b>	<b>1.063</b>
G	Arquitectura Técnica	San Pablo CEU	0	0
		<b>Total</b>	<b>0</b>	<b>0</b>
G	Dirección de Operaciones Aéreas y Piloto Comercial	Europea de Madrid	3	3
		<b>Total</b>	<b>3</b>	<b>3</b>
G	Ingeniería Aeroespacial (en Aeronaves)	Alfonso X El Sabio	56	49
		Europea de Madrid	118	118
		<b>Total</b>	<b>174</b>	<b>167</b>
G	Ingeniería Biomédica	Europea de Madrid	31	38
		San Pablo CEU	91	114
		<b>Total</b>	<b>122</b>	<b>152</b>
G	Ingeniería Civil	Europea de Madrid	95	90
		<b>Total</b>	<b>95</b>	<b>90</b>
G	Ingeniería Civil en Construcciones Civiles	Alfonso X El Sabio	61	64
		<b>Total</b>	<b>61</b>	<b>64</b>
G	Ingeniería Aeroespacial (en Aeronaves)	Alfonso X El Sabio	55	56
		<b>Total</b>	<b>157</b>	<b>174</b>
G	Ingeniería Civil en Hidrología	Alfonso X El Sabio	10	6
		<b>Total</b>	<b>10</b>	<b>6</b>
G	Ingeniería Civil en Transportes y Servicios Urbanos	Alfonso X El Sabio	21	26
		<b>Total</b>	<b>21</b>	<b>26</b>
G	Ingeniería de la Energía	Europea de Madrid	49	40
		<b>Total</b>	<b>49</b>	<b>40</b>
G	Ingeniería Eléctrica	Alfonso X El Sabio	17	12
		Europea de Madrid	2	1
		<b>Total</b>	<b>19</b>	<b>13</b>
G	Ingeniería Electromecánica	Pontificia Comillas	455	230
		<b>Total</b>	<b>455</b>	<b>230</b>
G	Ingeniería Informática	Alfonso X El Sabio	23	30
		Antonio de Nebrija		27
		Europea de Madrid	215	242
		Francisco de Vitoria	201	240
		<b>Total</b>	<b>439</b>	<b>539</b>
G	Ingeniería en Sistemas de Información	Alfonso X El Sabio	9	0
		San Pablo CEU	40	48
		<b>Total</b>	<b>49</b>	<b>48</b>
G	Ingeniería de Sistemas de Telecomunicación	Alfonso X El Sabio	32	31
		Europea de Madrid	87	72
		San Pablo CEU	75	74
		<b>Total</b>	<b>194</b>	<b>177</b>

#### Anexo c.4. Universidades privadas y de la Iglesia Católica

ALUMNOS MATRICULADOS EN LAS UNIVERSIDADES PRIVADAS Y DE LA IGLESIA CATÓLICA DE LA COMUNIDAD DE MADRID				
Ciclo	Titulación	Universidad	Curso 2016-2017	Curso 2017-2018
<b>INGENIERÍA Y ARQUITECTURA (cont.)</b>				
G	Ingeniería de Sonido e Imagen	Alfonso X El Sabio	10	15
		<b>Total</b>	<b>10</b>	<b>15</b>
G	Ingeniería del Automóvil	Antonio de Nebrija	84	89
		<b>Total</b>	<b>84</b>	<b>89</b>
G	Ingeniería en Desarrollo de Contenidos Digitales	Camilo José Cela (C. UTAD)	96	125
		<b>Total</b>	<b>96</b>	<b>125</b>
G	Ingeniería en Electrónica Industrial y Automática	Alfonso X El Sabio	16	15
		Europea de Madrid	105	98
		<b>Total</b>	<b>121</b>	<b>113</b>
G	Ingeniería en Matemática Aplicada al Análisis de Datos	Europea de Madrid		22
		<b>Total</b>		<b>22</b>
G	Ingeniería en Sistemas Industriales	Europea de Madrid		61
		<b>Total</b>		<b>61</b>
G	Ingeniería de Sistemas Audiovisuales de Telecomunicación	Europea de Madrid	15	4
		<b>Total</b>	<b>15</b>	<b>4</b>
G	Ingeniería en Organización Industrial	Europea de Madrid	60	52
		<b>Total</b>	<b>60</b>	<b>52</b>
G	Ingeniería Mecánica	Alfonso X El Sabio	90	83
		Antonio de Nebrija	128	138
		Europea de Madrid	207	184
		<b>Total</b>	<b>425</b>	<b>405</b>
G	Ingeniería Telemática	Alfonso X El Sabio	4	5
		Pontificia Comillas	39	22
		<b>Total</b>	<b>43</b>	<b>27</b>
G	Ingeniería en Diseño Industrial y Desarrollo de Producto	Alfonso X El Sabio	59	74
		Antonio de Nebrija	112	106
		<b>Total</b>	<b>171</b>	<b>180</b>
G	Ingeniería de la Edificación / Edificación	Alfonso X El Sabio	3	13
		Camilo José Cela	18	0
		Europea de Madrid	87	90
		<b>Total</b>	<b>108</b>	<b>103</b>
G	Ing. en Tecnologías Industriales / Tecnologías Industriales	Antonio de Nebrija	80	74
		Europea de Madrid	12	13
		Pontificia Comillas	541	756
		<b>Total</b>	<b>633</b>	<b>843</b>
G	Ingeniería en Tecnologías Industriales - ADE	Pontificia Comillas	111	164
		<b>Total</b>	<b>111</b>	<b>164</b>
G	Ingeniería en Tecnologías de Telecomunicación	Pontificia Comillas	57	68
		<b>Total</b>	<b>57</b>	<b>68</b>
G	Ingeniería en Tecnologías de Telecomunicación - ADE	Pontificia Comillas	23	24
		<b>Total</b>	<b>23</b>	<b>24</b>

**Anexo c.4.** Universidades privadas y de la Iglesia Católica

**ALUMNOS MATRICULADOS EN LAS UNIVERSIDADES PRIVADAS Y DE LA IGLESIA CATÓLICA DE LA COMUNIDAD DE MADRID**

Ciclo	Titulación	Universidad	Curso 2016-2017	Curso 2017-2018
<b>INGENIERÍA Y ARQUITECTURA (cont.)</b>				
G	Ingeniería en Tecnologías de Telecomunicación - Análisis de Negocios	Pontificia Comillas		19
<b>Total</b>				<b>19</b>

**INGENIERÍA Y ARQUITECTURA**

<b>Alfonso X El Sabio</b>	<b>780</b>	<b>778</b>
Ciclo Largo	0	0
Grado	553	575
Máster	227	203
<b>Antonio de Nebrija</b>	<b>504</b>	<b>541</b>
Ciclo Largo	0	0
Grado	465	507
Máster	39	34
<b>Camilo José Cela</b>	<b>247</b>	<b>291</b>
Ciclo Largo	19	0
Grado	222	153
Máster	6	138
<b>Europea de Madrid</b>	<b>1.829</b>	<b>1.859</b>
Ciclo Largo	1	0
Grado	1.431	1.403
Máster	397	456
<b>Francisco de Vitoria</b>	<b>315</b>	<b>356</b>
Grado	315	356
<b>Pontificia Comillas</b>	<b>1.712</b>	<b>1.806</b>
Ciclo Largo	0	0
Grado	1.226	1.283
Máster	486	523
<b>San Pablo CEU</b>	<b>593</b>	<b>678</b>
Grado	522	655
Máster	71	23
<b>Total ciclo largo</b>	<b>20</b>	<b>0</b>
<b>Total grado</b>	<b>4.734</b>	<b>4.932</b>
<b>Total máster</b>	<b>1.226</b>	<b>1.377</b>
<b>Total Ingeniería y Arquitectura</b>	<b>5.980</b>	<b>6.309</b>

**Anexo c.4.** Universidades privadas y de la Iglesia Católica

**ALUMNOS MATRICULADOS EN LAS UNIVERSIDADES PRIVADAS Y DE LA IGLESIA CATÓLICA DE LA COMUNIDAD DE MADRID**

Ciclo	Titulación	Universidad	Curso 2016-2017	Curso 2017-2018
<b>TODAS LAS ÁREAS</b>				
		<b>ALFONSO X EL SABIO</b>	<b>7.484</b>	<b>7.825</b>
	Grado		6.551	6.826
	Máster		933	999
		<b>ANTONIO DE NEBRIJA</b>	<b>3.250</b>	<b>4.261</b>
	Grado		1.987	2.767
	Máster		1.263	1.494
		<b>CAMILO JOSÉ CELA</b>	<b>10.233</b>	<b>8.969</b>
	Ciclo Largo		19	0
	Grado		7.097	7.086
	Máster		3.117	1.883
		<b>EUROPEA DE MADRID</b>	<b>11.044</b>	<b>11.174</b>
	Ciclo Largo		1	0
	Grado		9.286	9.202
	Máster		1.757	1.972
		<b>FRANCISCO DE VITORIA</b>	<b>7.365</b>	<b>8.221</b>
	Grado		5.339	5.890
	Máster		2.026	2.331
		<b>PONTIFICIA COMILLAS</b>	<b>8.257</b>	<b>8.990</b>
	Grado		6.282	7.064
	Máster		1.975	1.926
		<b>SAN PABLO CEU</b>	<b>9.972</b>	<b>10.009</b>
	Grado		8.598	8.657
	Máster		1.374	1.352
		<b>C.E.S. INSTITUTO EMPRESA</b>	<b>2.376</b>	<b>2.970</b>
	Grado		1.263	1.635
	Máster		1.113	1.335
		<b>Total ciclo largo</b>	<b>20</b>	<b>0</b>
		<b>Total grado</b>	<b>46.403</b>	<b>49.127</b>
		<b>Total máster</b>	<b>13.558</b>	<b>13.292</b>
		<b>Total sin máster</b>	<b>46.423</b>	<b>49.127</b>
		<b>Total con máster</b>	<b>59.981</b>	<b>62.419</b>

**Anexo c.5.** Detalle de los másteres de las universidades privadas y de la Iglesia Católica

<b>TODAS LAS UNIVERSIDADES PRIVADAS Y DE LA IGLESIA CATÓLICA. ENSEÑANZAS DE MÁSTER</b>		
<b>Áreas</b>	<b>Matrícula total 2016-2017</b>	<b>Matrícula total 2017-2018</b>
<b>CENTROS PROPIOS</b>	<b>10.839</b>	<b>11.222</b>
<b>ARTES Y HUMANIDADES</b>		
Alfonso X El Sabio	36	45
Antonio de Nebrija	100	62
Camilo José Cela	64	71
Francisco de Vitoria	49	56
Pontificia Comillas	17	30
San Pablo-CEU	58	66
<b>Total Artes y Humanidades</b>	<b>324</b>	<b>330</b>
<b>CIENCIAS SOCIALES Y JURÍDICAS</b>		
Alfonso X El Sabio	560	634
Antonio de Nebrija	888	1.128
Camilo José Cela	1.461	1.136
Europea de Madrid	773	819
Francisco de Vitoria	1.906	2.111
Pontificia Comillas	1.289	1.176
San Pablo-CEU	839	785
<b>Total Ciencias Sociales y Jurídicas</b>	<b>7.716</b>	<b>7.789</b>
<b>CIENCIAS DE LA SALUD</b>		
Alfonso X El Sabio	110	117
Camilo José Cela	222	211
Europea de Madrid	587	697
Francisco de Vitoria	71	164
Pontificia Comillas	183	197
San Pablo-CEU	406	478
<b>Total Ciencias de la Salud</b>	<b>1.579</b>	<b>1.864</b>
<b>INGENIERÍA Y ARQUITECTURA</b>		
Alfonso X El Sabio	227	203
Antonio de Nebrija	39	34
Europea de Madrid	397	456
Pontificia Comillas	486	523
San Pablo-CEU	71	23
<b>Total Ingeniería y Arquitectura</b>	<b>1.220</b>	<b>1.239</b>
<b>CENTROS ADSCRITOS</b>		
	<b>2.719</b>	<b>2.070</b>
<b>CIENCIAS SOCIALES Y JURÍDICAS</b>		
Centro de Estudios Garrigues (Antonio de Nebrija)	169	215
Bureau Veritas Centro Universitario (Camilo José Cela)	537	36
Cela Open Institute (Camilo José Cela)	827	268
ESNE - Escuela Universitaria de Diseño (Camilo José Cela)		23
C.E.S. Instituto Empresa (I.E. Universidad)	1.113	1.335
<b>Total Ciencias Sociales y Jurídicas</b>	<b>2.646</b>	<b>1.877</b>
<b>CIENCIAS DE LA SALUD</b>		
Centro Universitario de Ciencias de la Salud "San Rafael" (Antonio de Nebrija)	67	55
<b>Total Ciencias de la Salud</b>	<b>67</b>	<b>55</b>
<b>INGENIERÍA Y ARQUITECTURA</b>		
C.U. de Tecnología y Arte Digital (U-TAD) (Camilo José Cela)	6	138
<b>Total Ingeniería y Arquitectura</b>	<b>6</b>	<b>138</b>
<b>Total universidades</b>	<b>13.558</b>	<b>13.292</b>
<b>Centros propios</b>	<b>10.839</b>	<b>11.222</b>
<b>Centros adscritos</b>	<b>2.719</b>	<b>2.070</b>

**Anexo c.5.** Detalle de los másteres de las universidades privadas y de la Iglesia Católica

**UNIVERSIDAD ALFONSO X EL SABIO. ENSEÑANZAS DE MÁSTER**

Denominación máster oficial	Matrícula total 2016-2017	Matrícula total 2017-2018
<b>ARTES Y HUMANIDADES</b>		
Composición Musical Cinematográfica		4
Dirección de Orquesta	5	10
Interpretación Musical e Investigación Performativa	31	31
<b>Total Artes y Humanidades</b>	<b>36</b>	<b>45</b>
<b>CIENCIAS SOCIALES Y JURÍDICAS</b>		
Abogacía		6
Dinámicas de Cooperación, Conflicto y Negociación en Relaciones Internacionales y Diplomacia	11	7
Profesorado de Educ. Secundaria Obligatoria y Bachillerato, Formación Profesional y Enseñanzas de Idiomas	541	610
Protección Internacional de los Derechos Humanos, Políticas Públicas y Sostenibilidad	8	11
<b>Total Ciencias Sociales y Jurídicas</b>	<b>560</b>	<b>634</b>
<b>CIENCIAS DE LA SALUD</b>		
Endodoncia	16	16
Implantología Oral y Prótesis Implantosoportada	25	24
Ortodoncia	36	41
Urgencias y Emergencias del Adulto para Profesionales de Enfermería	33	36
<b>Total Ciencias de la Salud</b>	<b>110</b>	<b>117</b>
<b>INGENIERÍA Y ARQUITECTURA</b>		
Gestión Avanzada de la Promoción y la Explotación de Infraestructuras		4
Ingeniería Aeronáutica	5	17
Ingeniería Ambiental para Profesionales relacionados con la Obra Civil y la Industria	6	1
Ingeniería de Caminos, Canales y Puertos	113	117
Ingeniería de Desarrollo para Dispositivos Móviles	31	17
Ingeniería de Seguridad de la Información y las Comunicaciones	18	12
Ingeniería Industrial	45	34
Rehabilitación, Mantenimiento y Recuperación de Edificios	9	1
<b>Total Ingeniería y Arquitectura</b>	<b>227</b>	<b>203</b>
<b>Total universidad</b>	<b>933</b>	<b>999</b>

**Anexo c.5.** Detalle de los másteres de las universidades privadas y de la Iglesia Católica

<b>UNIVERSIDAD ANTONIO DE NEBRIJA. ENSEÑANZAS DE MÁSTER</b>		
<b>Denominación máster oficial</b>	<b>Matrícula total 2016-2017</b>	<b>Matrícula total 2017-2018</b>
<b>CENTROS PROPIOS</b>	<b>1.027</b>	<b>1.224</b>
<b>ARTES Y HUMANIDADES</b>		
Didáctica del Español como Lengua Extranjera	19	24
Enseñanza Bilingüe	18	23
Lingüística aplicada a la Enseñanza del Español como Lengua Extranjera	63	15
<b>Total Artes y Humanidades</b>	<b>100</b>	<b>62</b>
<b>CIENCIAS SOCIALES Y JURÍDICAS</b>		
Acceso a la Abogacía	48	35
Creación y Dirección de Empresas	30	7
Derecho Empresarial	8	22
Dirección Comercial y Marketing Digital		13
Dirección de Empresas (MBA)	61	56
Dirección de Empresas (MBA), especialidad en Dirección de Empresas Tecnológicas	30	0
Dirección de Publicidad Integrada	23	35
Dirección y Gestión de Proyectos	22	0
Dirección y Realización de Series de Ficción	12	11
Formación del Profesorado de E.S.O. y Bachillerato, Formación Profesional y Enseñanza de Idiomas	532	817
Liderazgo y Dirección de Recursos Humanos		7
Mercado del Arte y Gestión de Empresas relacionadas	43	59
Periodismo en Televisión	35	37
Periodismo Digital/Web	25	0
Relaciones Internacionales	19	19
Seguridad y Defensa		10
<b>Total Ciencias Sociales y Jurídicas</b>	<b>888</b>	<b>1.128</b>
<b>INGENIERÍA Y ARQUITECTURA</b>		
Arquitectura	10	5
Diseño Industrial	12	12
Ingeniería Industrial	17	17
<b>Total Ingeniería y Arquitectura</b>	<b>39</b>	<b>34</b>
<b>CENTROS ADSCRITOS</b>		
	<b>236</b>	<b>270</b>
<b>CIENCIAS SOCIALES Y JURÍDICAS</b>		
<b>Centro de Estudios Garrigues</b>		
Banca y Finanzas	11	15
Derecho de las Transacciones Internacionales		18
Práctica Jurídica	121	130
Práctica Tributaria	3	11
Recursos Humanos	34	41
<b>Total Ciencias Sociales y Jurídicas</b>	<b>169</b>	<b>215</b>
<b>CIENCIAS DE LA SALUD</b>		
<b>Centro Universitario de Ciencias de la Salud "San Rafael"</b>		
Enfermedad Crónica Avanzada y Atención Paliativa	13	9
Fisioterapia Musculoesquelética basada en Razonamiento Clínico	17	12
Psicología General Sanitaria	37	34
<b>Total Ciencias de la Salud</b>	<b>67</b>	<b>55</b>
<b>Total universidad</b>	<b>1.263</b>	<b>1.494</b>
<b>Centros propios</b>	<b>1.027</b>	<b>1.224</b>
<b>Centro adscritos</b>	<b>236</b>	<b>270</b>

**Anexo c.5.** Detalle de los másteres de las universidades privadas y de la Iglesia Católica

**UNIVERSIDAD ANTONIO DE NEBRIJA. ENSEÑANZAS DE MÁSTER A DISTANCIA**

Denominación máster oficial	Matrícula total 2016-2017	Matrícula total 2017-2018
<b>ARTES Y HUMANIDADES</b>		
Didáctica del Español como Lengua Extranjera	21	113
<b>Total Artes y Humanidades</b>	<b>21</b>	<b>113</b>
<b>CIENCIAS SOCIALES Y JURÍDICAS</b>		
Acceso a la Abogacía	404	678
Dirección y Organización de Proyectos	19	47
Marketing y Publicidad Digital	128	115
Planificación Estratégica de Medios Publicitarios	24	13
Prevención de Riesgos Laborales	165	411
Procesos Educativos de Enseñanza y Aprendizaje		268
Seguridad y Defensa	22	13
Tecnologías de la Información y la Comunicación para la Educación y Aprendizaje Digital		240
<b>Total Ciencias Sociales y Jurídicas</b>	<b>762</b>	<b>1.785</b>
<b>Total universidad</b>	<b>783</b>	<b>1.898</b>



**Anexo c.5.** Detalle de los másteres de las universidades privadas y de la Iglesia Católica

<b>UNIVERSIDAD CAMILO JOSÉ CELA. ENSEÑANZAS DE MÁSTER</b>		
<b>Denominación máster oficial</b>	<b>Matrícula total 2016-2017</b>	<b>Matrícula total 2017-2018</b>
<b>CENTROS PROPIOS</b>	<b>1.747</b>	<b>1.418</b>
<b>ARTES Y HUMANIDADES</b>		
Enseñanza de Español como Lengua Extranjera	64	71
<b>Total Artes y Humanidades</b>	<b>64</b>	<b>71</b>
<b>CIENCIAS SOCIALES Y JURÍDICAS</b>		
Acceso a la Profesión de Abogado	235	128
Comunicación Política y Empresarial	37	40
Criminalística	27	21
Criminalística, Investigación y Escena del Crimen	23	0
Dirección de Empresas Logísticas y de la Cadena de Suministro	12	33
Dirección de Protocolo, Producción, Organización y Diseño de Eventos	75	69
Educación Internacional y Bilingüismo	13	14
Educación Secundaria	346	413
Estudio de las Intervenciones en Emergencias, Catástrofes y Cooperación Internacional	32	28
Marketing Digital, Comunicación y Redes Sociales	38	29
Orientación e Intervención Psicopedagógica	192	320
Políticas Públicas, Seguridad y Defensa	13	13
Prevención de Riesgos Laborales	214	2
Recursos Humanos: Organización, Planificación y Gestión del Talento	192	5
Relaciones Internacionales y Comunicación	12	21
<b>Total Ciencias Sociales y Jurídicas</b>	<b>1.461</b>	<b>1.136</b>
<b>CIENCIAS DE LA SALUD</b>		
Atención Temprana	19	31
Evaluación y Rehabilitación Neuropsicológicas	17	27
Fisioterapia y Readaptación en el Deporte	28	24
Psicología General Sanitaria	52	25
Salud Escolar	30	30
Sexología: Educación Sexual y Asesoramiento Sexológico	57	60
Urgencias, Montaña y Medios Inhóspitos	19	14
<b>Total Ciencias de la Salud</b>	<b>222</b>	<b>211</b>
<b>CENTROS ADSCRITOS</b>	<b>1.370</b>	<b>465</b>
<b>CIENCIAS SOCIALES Y JURÍDICAS</b>		
<b>Bureau Veritas Centro Universitario</b>		
Elearning y Tecnología Educativa	151	7
Gestión de la Prevención de Riesgos Laborales, la Excelencia, el Medio Ambiente y la Responsabilidad Corporativa	219	9
Gestión de la Seguridad Alimentaria	115	12
Logística Integral y Comercio Internacional	44	5
Responsabilidad Corporativa	8	3
<b>Total Máster</b>	<b>537</b>	<b>36</b>

**Anexo c.5.** Detalle de los másteres de las universidades privadas y de la Iglesia Católica

<b>UNIVERSIDAD CAMILO JOSÉ CELA. ENSEÑANZAS DE MÁSTER (cont.)</b>		
<b>Denominación máster oficial</b>	<b>Matrícula total 2016-2017</b>	<b>Matrícula total 2017-2018</b>
<b>CENTROS ADSCRITOS (cont.)</b>	<b>905</b>	<b>1.370</b>
<b>CIENCIAS SOCIALES Y JURÍDICAS (cont.)</b>		
<b>Cela Open Institute</b>		
Administración, Dirección y Organización de Empresas-MBA	10	0
Dirección Comercial y Marketing		47
Dirección de Empresas		111
Dirección de Recursos Humanos		85
Gestión Administrativa		25
Gestión y Dirección de Marketing Global y Nuevos Mercados	5	0
Negocios Internacionales	3	0
Recursos Humanos y Relaciones Laborales	23	0
Prevención de Riesgos Laborales	786	0
<b>Total máster</b>	<b>827</b>	<b>268</b>
<b>ESNE - Escuela Universitaria de Diseño</b>		
Experiencia de Usuario para Diseño de Productos		23
<b>Total máster</b>		<b>23</b>
<b>Total Ciencias Sociales y Jurídicas</b>	<b>1.364</b>	<b>327</b>
<b>INGENIERÍA Y ARQUITECTURA</b>		
<b>Centro Universitario Tecnología y Arte Digital (U-TAD)</b>		
Computación Gráfica y Simulación	6	138
<b>Total Ingeniería y Arquitectura</b>	<b>6</b>	<b>138</b>
<b>Total universidad</b>	<b>3.117</b>	<b>1.883</b>
<b>Centros propios</b>	<b>1.747</b>	<b>1.418</b>
<b>Centro adscritos</b>	<b>1.370</b>	<b>465</b>

**Anexo c.5.** Detalle de los másteres de las universidades privadas y de la Iglesia Católica

**UNIVERSIDAD EUROPEA DE MADRID. ENSEÑANZAS DE MÁSTER**

Denominación máster oficial	Matrícula total 2016-2017	Matrícula total 2017-2018
<b>CIENCIAS SOCIALES Y JURÍDICAS</b>		
Abogacía	35	38
Actividad Física y Salud	12	0
Comercio y Relaciones Económicas Internacionales	0	20
Comunicación y Emprendimiento Digital		21
Comunicación y Periodismo Deportivo	31	29
Derecho Deportivo	19	24
Dirección de Comunicación	21	16
Dirección de Empresas - MBA	73	52
Dirección de Entidades Deportivas MBA	155	166
Dirección y Gestión de Recursos Humanos	10	10
Dirección y Gestión de Servicios en Tecnologías de la información	16	12
Educación Bilingüe	20	15
Educación Universitaria	30	21
Formación del Profesorado de E.S.O., Bachillerato, F.P., Enseñanzas de Idiomas y Enseñanzas Deportivas	239	272
Marketing		12
Marketing Deportivo	42	40
Periodismo Digital y Redes Sociales	12	0
Prevención de Riesgos Laborales	50	60
Valoraciones Inmobiliarias , Tasaciones y Peritaje Judicial	8	11
<b>Total Ciencias Sociales y Jurídicas</b>	<b>773</b>	<b>819</b>
<b>CIENCIAS DE LA SALUD</b>		
Abordaje Integral del Suelo Pélvico	22	27
Actividad Física y Salud		8
Biología y Tecnología Aplicada a la Reproducción Humana Asistida		27
Dirección y Gestión de Enfermería	28	27
Endodoncia Avanzada	12	12
Entrenamiento y Nutrición Deportiva	57	61
Fisioterapia Deportiva	40	57
Fisioterapia Neurológica para el Paciente Adulto	22	0
Fisioterapia Neurológica: Técnicas de Valoración y Tratamiento	0	23
Gestión Integral de Ensayos Clínicos Veterinarios		9
Gestión y Planificación Sanitaria para Directivos de la Salud	40	49
Implantología Oral Avanzada	11	12
Ortodoncia Avanzada	20	20
Periodoncia Avanzada	12	11
Prótesis e Implantoprótesis y Estética Dental	10	11
Psicología General Sanitaria	217	223
Terapia Manual Ortopédica en el Tratamiento del Dolor	33	50
Trastornos del Comportamiento Alimentario y Obesidad	10	20
Urgencias, Emergencias y Críticos en Enfermería	53	50
<b>Total Ciencias de la Salud</b>	<b>587</b>	<b>697</b>

**Anexo c.5.** Detalle de los másteres de las universidades privadas y de la Iglesia Católica

<b>UNIVERSIDAD EUROPEA DE MADRID. ENSEÑANZAS DE MÁSTER (cont.)</b>		
<b>Denominación máster oficial</b>	<b>Matrícula total 2016-2017</b>	<b>Matrícula total 2017-2018</b>
<b>INGENIERÍA Y ARQUITECTURA</b>		
Análisis de Grandes Cantidades de Datos - Mbi / Big Data Analytics - Mbi	16	43
Arquitectura	10	11
Dirección Patrimonial y Gestión Integrada en Servicios, Instalaciones y Estructuras (Facility Management)	15	16
Energías Renovables	47	39
Gestión de Edificación y Construcción - Construction Managment MBA	56	0
Gestión de Infraestructuras y Sistemas Ferroviarios	9	0
Gestión Internacional de Proyectos de Edificación y Construcción	0	57
Ingeniería Aeronáutica		25
Ingeniería de Caminos, Canales y Puertos	38	27
Ingeniería de la Automoción	15	16
Ingeniería de Organización, Dirección de Proyectos y Empresas	28	32
Ingeniería de Telecomunicación	29	32
Ingeniería Industrial	94	113
Seguridad de las Tecnologías de la Información y las Comunicaciones	27	45
Tecnologías para la Generación de Energía Eléctrica	13	0
<b>Total Ingeniería y Arquitectura</b>	<b>397</b>	<b>456</b>
<b>Total universidad</b>	<b>1.757</b>	<b>1.972</b>

**Anexo c.5.** Detalle de los másteres de las universidades privadas y de la Iglesia Católica

<b>UNIVERSIDAD FRANCISCO DE VITORIA. ENSEÑANZAS DE MÁSTER</b>		
<b>Denominación máster oficial</b>	<b>Matrícula total 2016-2017</b>	<b>Matrícula total 2017-2018</b>
<b>ARTES Y HUMANIDADES</b>		
Humanidades	49	56
<b>Total Artes y Humanidades</b>	<b>49</b>	<b>56</b>
<b>CIENCIAS SOCIALES Y JURÍDICAS</b>		
Abogacía	150	115
Administración y Dirección de Empresas. MBA	30	42
Acción Política, Fortalecimiento Institucional y Participación Ciudadana	9	26
Banca y Finanzas	1	0
Dirección de Empresas. MBA	0	205
Dirección de Empresas. MBA Executive	252	0
Dirección y Gestión para la Calidad de Centros Educativos	198	205
Enseñanza Bilingüe/Bilingual Education	115	303
Enseñanza del Español para Extranjeros		207
Prevención de Riesgos Laborales	992	842
Producción y Realización en Radio y Televisión	18	18
Profesor de ESO y Bachillerato, FP y Enseñanza de Idiomas	141	148
<b>Total Ciencias Sociales y Jurídicas</b>	<b>1.906</b>	<b>2.111</b>
<b>CIENCIAS DE LA SALUD</b>		
Psicología General Sanitaria	47	119
Terapias Avanzadas e Innovación Biotecnológica	24	45
<b>Total Ciencias de la Salud</b>	<b>71</b>	<b>164</b>
<b>Total universidad</b>	<b>2.026</b>	<b>2.331</b>

**Anexo c.5.** Detalle de los másteres de las universidades privadas y de la Iglesia Católica

<b>C.E.S. INSTITUTO EMPRESA. CENTRO ADSCRITO A I.E. UNIVERSIDAD. ENSEÑANZAS DE MÁSTER</b>		
<b>Denominación máster oficial</b>	<b>Matrícula total 2016-2017</b>	<b>Matrícula total 2017-2018</b>
<b>CIENCIAS SOCIALES Y JURÍDICAS</b>		
Abogacía	167	209
Asesoría Fiscal de Empresas	76	80
Asesoría Jurídica de Empresas	138	154
Asesoría Jurídica Internacional (International LLM)	20	21
Customer Experience and Innovation		20
Cybersecurity		12
Dirección de Empresas (Business Administration-MBA)	252	231
Dirección Internacional de Empresas (International Business Administration-IMBA)	234	255
Fiscalidad Global / Global Taxation		8
Gestión (Management-MIM)	186	222
Gestión del Diseño Arquitectónico	7	12
Global Corporate Compliance		15
Investigación de Mercados y Comportamiento del Consumidor (Market Research and Consumer Behavior)	20	39
Real Estate Development		25
Relaciones Internacionales	13	12
Talent Developmente & Human Resources		20
<b>Total Ciencias Sociales y Jurídicas</b>	<b>1.113</b>	<b>1.335</b>
<b>Total universidad</b>	<b>1.113</b>	<b>1.335</b>

**Anexo c.5.** Detalle de los másteres de las universidades privadas y de la Iglesia Católica

<b>UNIVERSIDAD PONTIFICIA COMILLAS. ENSEÑANZAS DE MÁSTER</b>		
<b>Denominación máster oficial</b>	<b>Matrícula total 2016-2017</b>	<b>Matrícula total 2017-2018</b>
<b>ARTES Y HUMANIDADES</b>		
Bioética	0	11
Filosofía, Condición Humana y Trascendencia	5	8
Filosofía: Humanismo y Trascendencia	3	2
Interpretación de Conferencias	9	9
<b>Total Artes y Humanidades</b>	<b>17</b>	<b>30</b>
<b>CIENCIAS SOCIALES Y JURÍDICAS</b>		
Acceso a la Abogacía	207	202
Acceso a la Abogacía - Derecho de la Empresa	64	50
Acceso a la Abogacía - Propiedad Intelectual	39	30
Administración de Empresas (MBA)	58	76
Auditoría de Cuentas y Contabilidad Superior	607	525
Asuntos Internacionales: Economía, Política y Derecho	30	20
Cooperación Internacional al Desarrollo	33	44
Derecho de la Empresa		1
Derecho Internacional y Europeo de los Negocios (International and European Business Law)	17	13
Dirección Ejecutiva de Empresas (Executive MBA)	49	35
Dirección Internacional de Empresas (Master in International Management)	9	15
Finanzas	46	23
Gestión de Riesgos Financieros	20	13
Marketing	2	21
Migraciones Internacionales Contemporáneas	19	27
Profesor de Educación Secundaria Obligatoria y Bachillerato	29	26
Recursos Humanos	60	55
<b>Total Ciencias Sociales y Jurídicas</b>	<b>1.289</b>	<b>1.176</b>
<b>CIENCIAS DE LA SALUD</b>		
Biomecánica y Fisioterapia Deportiva	21	17
Cuidados Paliativos	21	16
Psicología General Sanitaria	141	164
<b>Total Ciencias de la Salud</b>	<b>183</b>	<b>197</b>
<b>INGENIERÍA Y ARQUITECTURA</b>		
Ingeniería de Telecomunicación	26	23
Ingeniería de Telecomunicación - Administración de Empresas (MBA)	14	13
Ingeniería Industrial	265	315
Ingeniería Industrial - Administración de Empresas (MBA)	101	109
Ing. Industrial - Investigación en Modelado de Sistemas de Ingeniería / In Research in Engineering Systems Modeling	5	3
Ingeniería Industrial - Sector Eléctrico/ Electric Power Industry	18	21
Ingeniería Industrial - Sistemas Ferroviarios	2	1
Investigación en Modelado de Sistemas de Ingeniería	5	1
Sector Eléctrico / Electric Power Industry	27	20
Sistemas Ferroviarios	23	17
<b>Total Ingeniería y Arquitectura</b>	<b>486</b>	<b>523</b>
<b>Total universidad</b>	<b>1.975</b>	<b>1.926</b>

**Anexo c.5.** Detalle de los másteres de las universidades privadas y de la Iglesia Católica

<b>UNIVERSIDAD SAN PABLO CEU. ENSEÑANZAS DE MÁSTER</b>		
<b>Denominación máster oficial</b>	<b>Matrícula total 2016-2017</b>	<b>Matrícula total 2017-2018</b>
<b>ARTES Y HUMANIDADES</b>		
Comunicación de Moda y Belleza	18	26
Radio	22	23
Reporteismo e Investigación Periodística para Televisión	18	17
<b>Total Artes y Humanidades</b>	<b>58</b>	<b>66</b>
<b>CIENCIAS SOCIALES Y JURÍDICAS</b>		
Acceso a la Profesión de Abogado	110	111
Auditoría de Cuentas	343	260
Comunicación Corporativa	38	42
Comunicación Multimedia	14	13
Diseño Gráfico de la Comunicación	35	39
Edición, Producción y Nuevas Tecnologías Periodísticas	20	15
Formación para Profesor de Educación Secundaria Obligatoria y Bachillerato	119	116
Mercados Financieros y Gestión de Patrimonios	23	12
Periodismo Cultural	17	39
Prevención de Riesgos Laborales	49	8
Producción de Televisión	7	39
Protección de Datos, Transparencia y Acceso a la Información	10	22
Relaciones Internacionales	28	32
Relaciones Públicas y Organización de Eventos	12	11
Trade Marketing y Comercio Electrónico	9	8
Unión Europea	5	18
<b>Total Ciencias Sociales y Jurídicas</b>	<b>839</b>	<b>785</b>
<b>CIENCIAS DE LA SALUD</b>		
Atención Farmacéutica-Farmacia Asistencial	15	15
Cirugía Bucal e Implantología	25	39
Derecho Sanitario	9	14
Descubrimiento de Fármacos (Conjunto con U. Complutense y U. Alcalá)	10	8
Electrofisiología Cardíaca, Diagnóstica y Terapéutica	19	
Enfermería de Urgencias y Cuidados Críticos Intrahospitalarios	37	36
Enfermería en Urgencias, Emergencias y Transporte Sanitario	40	31
Enfermería Pediátrica y Neonatal Intrahospitalaria	22	19
Fisioterapia en la Actividad Física y el Deporte		116
Fisioterapia en Pediatría	24	
Fisioterapia Invasiva	28	30
Gestión de Empresas Biotecnológicas de la Salud	13	17
Investigación Clínica y Aplicada en Oncología	21	7
Medicina Regenerativa y Terapia Celular	14	11
Periodoncia Médico Quirúrgica	12	12
Psicología General Sanitaria	50	49
Urgencias, Emergencias y Catástrofes	67	74
<b>Total Ciencias de la Salud</b>	<b>229</b>	<b>478</b>
<b>INGENIERÍA Y ARQUITECTURA</b>		
Energías Renovables	28	9
Gestión Integrada de la Calidad, el Medio Ambiente y la Prevención de Riesgos Laborales	43	9
Ingeniería Biomédica		5
<b>Total Ingeniería y Arquitectura</b>	<b>71</b>	<b>23</b>
<b>Total universidad</b>	<b>1.197</b>	<b>1.352</b>



**Anexo c.6.** Universidades no presenciales

**UNIVERSIDAD A DISTANCIA DE MADRID (UDIMA). MATRICULA TOTAL**

Ciclo	Área/Titulación	Matricula total 2016-2017	Matricula total 2017-2018
<b>ARTES Y HUMANIDADES</b>			
G	Historia	96	100
G	Humanidades	9	
	<b>Total grado</b>	<b>105</b>	<b>100</b>
	<b>Total máster</b>		<b>18</b>
	<b>Total Artes y Humanidades</b>	<b>105</b>	<b>118</b>
<b>CIENCIAS SOCIALES Y JURÍDICAS</b>			
G	Administración y Dirección Empresas	263	267
G	Ciencias del Trabajo, Relaciones Laborales y Recursos Humanos	277	268
G	Criminología	343	247
G	Derecho	360	357
G	Derecho - Administración y Dirección de Empresas		11
G	Economía	49	38
G	Empresas y Actividades Turísticas	41	37
G	Magisterio de Educación Infantil	277	393
G	Magisterio de Educación Primaria	269	378
G	Marketing	77	118
G	Periodismo	237	233
G	Publicidad y Relaciones Públicas	50	71
	<b>Total grado</b>	<b>2.243</b>	<b>2.418</b>
	<b>Total máster</b>	<b>2.757</b>	<b>2.992</b>
	<b>Total Ciencias Sociales y Jurídicas</b>	<b>5.000</b>	<b>5.410</b>
<b>CIENCIAS DE LA SALUD</b>			
G	Psicología	322	327
	<b>Total grado</b>	<b>322</b>	<b>327</b>
	<b>Total máster</b>	<b>272</b>	<b>324</b>
	<b>Total Ciencias de la Salud</b>	<b>594</b>	<b>651</b>
<b>INGENIERÍA Y ARQUITECTURA</b>			
G	Ingeniería Informática	196	212
G	Ingeniería de Organización Industrial	325	327
G	Ingeniería de Organización Industrial - Administración y Dirección de Empresas		5
G	Ingeniería de Tecnologías y Servicios de Telecomunicación	44	58
	<b>Total grado</b>	<b>565</b>	<b>602</b>
	<b>Total máster</b>	<b>66</b>	<b>62</b>
	<b>Total Ingeniería y Arquitectura</b>	<b>631</b>	<b>664</b>
<b>Total universidad</b>		<b>6.330</b>	<b>6.843</b>
<b>Total grado</b>		<b>3.235</b>	<b>3.447</b>
<b>Total máster</b>		<b>3.095</b>	<b>3.396</b>

**Anexo c.6.** Universidades no presenciales

<b>UNED - CENTROS ASOCIADOS DE MADRID Y MADRID SUR MATRÍCULA TOTAL</b>			
<b>Ciclo</b>	<b>Área/Titulación</b>	<b>Matriculación total 2016-2017</b>	<b>Matriculación total 2017-2018</b>
<b>ARTES Y HUMANIDADES</b>			
G	Antropología Social y Cultural	716	661
G	Estudios Ingleses: Lengua, Literatura y Cultura	1.086	1.022
G	Filosofía	924	876
G	Geografía e Historia	2.163	2.054
G	Historia del Arte	2.259	2.164
G	Lengua y Literatura Españolas	891	784
	<b>Total grado</b>	<b>8.039</b>	<b>7.561</b>
	<b>Total máster</b>	<b>381</b>	<b>376</b>
	<b>Total Artes y Humanidades</b>	<b>8.420</b>	<b>7.937</b>
<b>CIENCIAS SOCIALES Y JURÍDICAS</b>			
G	Administración y Dirección de Empresas	2.761	2.438
G	Ciencias Jurídicas y de las Administraciones Públicas	308	305
G	Ciencia Política y de la Administración	775	671
G	Criminología		1.034
G	Derecho	3.925	3.652
G	Economía	868	870
G	Educación Social	801	753
G	Pedagogía	647	599
G	Sociología	525	469
G	Trabajo Social	1.206	1.114
G	Turismo	912	796
	<b>Total grado</b>	<b>12.728</b>	<b>12.701</b>
	<b>Total máster</b>	<b>1.332</b>	<b>1.386</b>
	<b>Total Ciencias Sociales y Jurídicas</b>	<b>14.060</b>	<b>14.087</b>
<b>CIENCIAS</b>			
G	Ciencias Ambientales	627	585
G	Física	496	545
G	Matemáticas	641	626
G	Química	450	437
	<b>Total grado</b>	<b>2.214</b>	<b>2.193</b>
	<b>Total máster</b>	<b>67</b>	<b>93</b>
	<b>Total Ciencias</b>	<b>2.281</b>	<b>2.286</b>

**Anexo c.6.** Universidades no presenciales

<b>UNED - CENTROS ASOCIADOS DE MADRID Y MADRID SUR MATRÍCULA TOTAL (cont.)</b>			
<b>Ciclo</b>	<b>Área/Titulación</b>	<b>Matrícula total 2016-2017</b>	<b>Matrícula total 2017-2018</b>
<b>CIENCIAS DE LA SALUD</b>			
G	Psicología	7.104	7.031
<b>Total grado</b>		<b>7.104</b>	<b>7.031</b>
<b>Total máster</b>		<b>110</b>	<b>108</b>
<b>Total Ciencias de la Salud</b>		<b>7.214</b>	<b>7.139</b>
<b>INGENIERÍA Y ARQUITECTURA</b>			
G	Ingeniería Eléctrica	136	122
G	Ingeniería en Electrónica Industrial y Automática	268	259
G	Ingeniería en Tecnologías de la Información	347	292
G	Ingeniería en Tecnologías Industriales	194	160
G	Ingeniería Informática	991	960
G	Ingeniería Mecánica	422	328
<b>Total grado</b>		<b>2.358</b>	<b>2.121</b>
<b>Total máster</b>		<b>330</b>	<b>303</b>
<b>Total Ingeniería y Arquitectura</b>		<b>2.688</b>	<b>2.424</b>
<b>Total universidad</b>		<b>34.663</b>	<b>33.873</b>
<b>Total grado</b>		<b>32.443</b>	<b>31.607</b>
<b>Total máster</b>		<b>2.220</b>	<b>2.266</b>

**Anexo c.7.** Detalle de los másteres de las universidades no presenciales

<b>UNIVERSIDAD A DISTANCIA DE MADRID (UDIMA), ENSEÑANZAS DE MÁSTER</b>		
<b>Denominación máster oficial</b>	<b>Matrícula total 2016-2017</b>	<b>Matrícula total 2017-2018</b>
<b>ARTES Y HUMANIDADES</b>		
Enseñanza del Español como Lengua Extranjera		18
<b>Total Ciencias Sociales y Jurídicas</b>		<b>18</b>
<b>CIENCIAS SOCIALES Y JURÍDICAS</b>		
Análisis e Investigación Criminal	30	27
Asesoría Fiscal	329	460
Asesoría Jurídica de Empresas	186	164
Asesoría Jurídico-Laboral	100	89
Auditoría de Cuentas	160	134
Banca y Asesoría Financiera	86	40
Comunicación Digital	3	3
Derecho Ambiental	9	
Dirección Comercial y Marketing	43	36
Dirección de Empresas (MBA)	69	56
Dirección de Empresas Hoteleras	12	4
Dirección de Negocios Internacionales	39	19
Dirección Económico-Financiera	203	177
Dirección y Gestión Contable	63	63
Dirección y Gestión de Centros Educativos	37	54
Dirección y Gestión de Recursos Humanos	195	252
Diseño, Creación, Producción y Gestión de Proyectos Audiovisuales	1	1
Educación y Nuevas Tecnologías	53	120
Estudios Avanzados de Derecho Financiero y Tributario	11	20
Fiscalidad Internacional	9	
Formación del Profesorado de Educación Secundaria	230	442
Gestión Integrada de Prevención, Calidad y Medio Ambiente	8	16
Gestión Sanitaria	95	102
Marketing Digital y Social Media	47	58
Mercado del Arte	12	15
Planificación y Gestión Turística	1	
Práctica de la Abogacía	508	610
Prevención de Riesgos Laborales	113	31
Psicopedagogía		41
Seguridad, Defensa y Geoestrategia	23	33
Tributación/Asesoría Fiscal	177	27
<b>Total Ciencias Sociales y Jurídicas</b>	<b>2.852</b>	<b>3.094</b>
<b>CIENCIAS DE LA SALUD</b>		
Gerontología Psicosocial	15	10
Psicología General Sanitaria	162	212
<b>Total Ciencias de la Salud</b>	<b>177</b>	<b>222</b>
<b>INGENIERÍA Y ARQUITECTURA</b>		
Arquitectura del Software	28	13
Energías Renovables y Eficiencia Energética	38	49
<b>Total Ingeniería y Arquitectura</b>	<b>66</b>	<b>62</b>
<b>Total universidad</b>	<b>3.095</b>	<b>3.396</b>

**Anexo c.7.** Detalle de los másteres de las universidades no presenciales

**UNED. CENTROS ASOCIADOS DE MADRID Y MADRID-SUR. ENSEÑANZAS DE MÁSTER**

Denominación máster oficial	Matrícula total 2016-2017	Matrícula total 2017-2018
<b>ARTES Y HUMANIDADES</b>		
Análisis Gramatical y Estilístico del Español	6	2
Ciencia del Lenguaje y Lingüística Hispánica	29	30
El Mundo Clásico y su Proyección en la Cultura Occidental	17	21
Elaboración de Diccionarios y Control de Calidad del Léxico Español (UNED y UAB)	4	5
Estudios Franceses y Francófonos	8	5
Estudios Literarios y Culturales Ingleses y su Proyección Social	12	21
Filosofía Teórica y Práctica	69	83
Formación de Profesores de Español como Segunda Lengua	17	18
Formación e Investigación Literaria y Teatral en el Contexto Europeo	45	32
Investigación Antropológica y sus Aplicaciones	26	27
La España Contemporánea en el Contexto Internacional	54	36
Lingüística Inglesa Aplicada	15	14
Literaturas Hispánicas (Catalana, Gallega y Vasca) en Contexto Europeo	3	2
Métodos y Técnicas Avanzadas de Investigación Histórica, Artística y Geográfica	54	56
Tecnologías de la Información y la Comunicación en la Enseñanza y Tratamiento de Lenguas	22	24
<b>Total Artes y Humanidades</b>	<b>381</b>	<b>376</b>
<b>CIENCIAS SOCIALES Y JURÍDICAS</b>		
Acceso a la Abogacía	264	328
Acceso a la Procura	22	26
Administración Sanitaria	23	20
Arbitraje y Mediación: Alternativas a la Resolución Judicial de Conflictos	7	3
Comunicación Audiovisual de Servicio Público	14	9
Comunicación, Cultura, Sociedad y Política	21	23
Comunicación y Educación en la Red	30	25
Cooperación Policial en Europa / Policing in Europe	27	27
Derecho de Familia y Sistemas Hereditarios	17	19
Derechos de Seguros	8	18
Derechos Fundamentales	24	22
Derechos Humanos	30	27
Dirección Pública, Hacienda Pública, Políticas Públicas y Tributación	10	17
Estrategias y Tecnologías para la Función Docente en la Sociedad Multicultural	9	15
Euro-Latinamericano en Educación Intercultural	20	16
Formación del Profesorado de Educación Secundaria Obligatoria y Bachillerato, Formación Profesional y Enseñanzas de Idiomas	246	262
Gestión de Contratos y Programas en el Sector Público, con especial aplicación al ámbito de la Defensa	59	52
Hacienda Pública y Administración Financiera y Tributaria	1	0
Innovación e Investigación en Educación	29	28
Intervención de la Administración en la Sociedad	17	14
Intervención Educativa en contextos sociales	14	16
Investigación en Derecho de la Cultura (UCIII, UNED)	6	15
Investigación en Economía	59	44
Los Retos de la Paz, la Seguridad y la Defensa/Paz, Seguridad y Defensa	73	84
Memoria y Crítica de la Educación (JA, UNED)	7	9
Orientación Profesional	13	12
Política y Democracia	28	21
Políticas Sociales y Dependencia	6	3
Prevención de Riesgos Laborales	5	18
Problemas Sociales	42	30
Protocolo	23	28
Seguridad	46	44
Sostenibilidad y Responsabilidad Social Corporativa (UNED-UJI)	52	47
Trabajo Social, Estado del Bienestar y Metodologías de Intervención Social	24	22
Tratamiento Educativo de la Diversidad	15	17
Unión Europea	41	25
<b>Total Ciencias Sociales y Jurídicas</b>	<b>1.332</b>	<b>1.386</b>

**Anexo c.7.** Detalle de los másteres de las universidades no presenciales

<b>UNED. CENTROS ASOCIADOS DE MADRID Y MADRID-SUR. ENSEÑANZAS DE MÁSTER</b>		
<b>Denominación máster oficial</b>	<b>Matriculación total 2016-2017</b>	<b>Matriculación total 2017-2018</b>
<b>CIENCIAS</b>		
Ciencia y Tecnología Química	38	41
Ciencias Agroambientales y Agroalimentarias (UNED y UAM)	7	21
Física de Sistemas Complejos	13	14
Matemáticas Avanzadas	9	17
<b>Total Ciencias</b>	<b>67</b>	<b>93</b>
<b>CIENCIAS DE LA SALUD</b>		
Física Médica	10	13
Intervención Psicológica en el Desarrollo y la Educación	4	0
Investigación en Psicología	46	30
Metodología de las Ciencias del Comportamiento y de la Salud (UNED, UCM y UAM)	23	26
Psicología General Sanitaria	27	39
<b>Total Ciencias de la Salud</b>	<b>110</b>	<b>108</b>
<b>INGENIERÍA Y ARQUITECTURA</b>		
Comunicación, Redes y Gestión de Contenidos	6	4
Ingeniería Avanzada de Fabricación	34	32
Ingeniería de Sistemas y de Control	23	20
Ingeniería del Diseño	3	6
Ingeniería Industrial	108	89
Ingeniería Informática	16	20
Inteligencia Artificial Avanzada: Fundamentos, Métodos y Aplicaciones	42	37
Investigación en Ingeniería de Software y Sistemas Informáticos	36	37
Investigación en Ingeniería Eléctrica, Electrónica y Control Industrial	11	10
Investigación en Tecnologías Industriales	18	15
Lenguajes y Sistemas Informáticos	18	13
Sistemas Electrónicos de Información y Comunicación (Information and Communication Electronics Systems)(UNED y Plovdivski U. P. Hilendarski-Bulgaria)	15	20
<b>Total Ingeniería y Arquitectura</b>	<b>330</b>	<b>303</b>
<b>Total universidad</b>	<b>2.220</b>	<b>2.266</b>

**Anexo c.8.** Modalidades semipresencial y a distancia en las universidades presenciales de la Comunidad de Madrid

<b>ALUMNOS MATRICULADOS EN CENTROS PROPIOS. UNIVERSIDADES PÚBLICAS</b>						
Ciclo	Titulación	Centro	MATRÍCULA 2016-17		MATRÍCULA 2017-18	
			Semipresencial	A Distancia	Semipresencial	A Distancia
<b>UNIVERSIDAD DE ALCALÁ</b>						
<b>CIENCIAS</b>						
M	Hidrología y Gestión de los Recursos Hídricos		65		69	
<b>Total máster Ciencias</b>			<b>65</b>		<b>69</b>	
<b>Total Universidad Alcalá</b>			<b>65</b>	<b>0</b>	<b>69</b>	<b>0</b>
<b>UNIVERSIDAD CARLOS III</b>						
<b>ARTES Y HUMANIDADES</b>						
G	Humanidades	Fac. de Humanidades, Comun. y Documentación (Getafe)	20		11	
<b>Total Grados Artes y Humanidades</b>			<b>20</b>	<b>0</b>	<b>11</b>	<b>0</b>
<b>CIENCIAS SOCIALES</b>						
G	Información y Documentación	Fac. de Humanidades, Comun. y Documentación (Getafe)	133		82	
<b>Total grados Ciencias Sociales</b>			<b>133</b>		<b>82</b>	
<b>Total grados</b>			<b>153</b>	<b>0</b>	<b>93</b>	<b>0</b>
M	Archivos, Gestión Documental y Continuidad Digital	Centro de Postgrado	52		24	
M	Bibliotecas, Archivos y Continuidad Digital	Centro de Postgrado	0		55	
M	Bibliotecas y Servicios de Información Digital	Centro de Postgrado	56		22	
M	Justicia Criminal	Centro de Postgrado	16		25	
M	Mediación, Negociación y Resolución de Conflictos	Centro de Postgrado	17		24	
<b>Total máster Ciencias Sociales</b>			<b>141</b>		<b>150</b>	
<b>Total grados U. Carlos III</b>			<b>173</b>	<b>0</b>	<b>104</b>	<b>0</b>
<b>Total máster U. Carlos III</b>			<b>141</b>	<b>0</b>	<b>150</b>	<b>0</b>
<b>Total U. Carlos III</b>			<b>314</b>	<b>0</b>	<b>254</b>	<b>0</b>
<b>UNIVERSIDAD REY JUAN CARLOS</b>						
<b>CIENCIAS SOCIALES</b>						
G	Administración y Dirección de Empresas	Facultad de CC. Jurídicas y Sociales (Vicálvaro)	288		0	297
G	Ciencia, Gestión e Ingeniería de Servicios	Facultad de CC. Jurídicas y Sociales (Vicálvaro)	61		83	
G	Ciencia Política y Gestión Pública	Facultad de CC. Jurídicas y Sociales (Vicálvaro)	55		37	
G	Contabilidad y Finanzas	Facultad de CC. Jurídicas y Sociales (Vicálvaro)	0		44	
G	Derecho	Facultad de CC. Jurídicas y Sociales (Vicálvaro)	255		279	
G	Educación Infantil	Facultad de CC. Jurídicas y Sociales (Vicálvaro)	357		333	
G	Educación Primaria	Facultad de CC. Jurídicas y Sociales (Vicálvaro)	248		253	
G	Historia	Facultad de CC. Jurídicas y Sociales (Vicálvaro)	0		1	

**Anexo c.8.** Modalidades semipresencial y a distancia en las universidades presenciales de la Comunidad de Madrid

<b>ALUMNOS MATRICULADOS EN CENTROS PROPIOS. UNIVERSIDADES PÚBLICAS (cont.)</b>						
Ciclo	Titulación	Centro	MATRÍCULA 2016-17		MATRÍCULA 2017-18	
			Semipresencial	A Distancia	Semipresencial	A Distancia
<b>UNIVERSIDAD REY JUAN CARLOS (cont.)</b>						
<b>CIENCIAS SOCIALES (cont.)</b>						
G	Igualdad y Género	Facultad de CC. Jurídicas y Sociales (Vicálvaro)	12		9	
G	Periodismo	Facultad de CC. Comunicación (Fuenlabrada)	294		311	
G	Publicidad y Relaciones Públicas	Facultad de CC. Comunicación (Fuenlabrada)	323		344	
G	Turismo	Facultad de CC. Comunicación (Fuenlabrada y Vicálvaro)	155		148	
<b>Total grados Ciencias Sociales</b>			<b>2.048</b>	<b>0</b>	<b>1.842</b>	<b>297</b>
M	Abogacía	Escuela de Másteres Oficiales		85		161
M	Alta Dirección	Escuela de Másteres Oficiales		544		872
M	Asesoramiento y Planificación Financiera	Escuela de Másteres Oficiales	0	0	0	28
M	Atención a Necesidades Educativas Especiales en Educación Infantil, Primaria y Secundaria	Escuela de Másteres Oficiales	0	0	0	565
M	Auditoría y Contabilidad Superior	Escuela de Másteres Oficiales		85		92
M	Competencias Docentes Avanzadas para Niveles de Educación Infantil Primaria y Secundaria	Escuela de Másteres Oficiales		32		67
M	Derecho de las Administraciones Públicas	Escuela de Másteres Oficiales		38		45
M	Dirección Internacional Contable y Financiera	Escuela de Másteres Oficiales		22		25
M	Gestión de Seguridad, Crisis y Emergencias	Escuela de Másteres Oficiales		16		25
M	Prevención de Riesgos Laborales	Escuela de Másteres Oficiales		13		5
M	Relaciones Internacionales Iberoamericanas	Escuela de Másteres Oficiales		28		31
M	Unión Europea y China	Escuela de Másteres Oficiales	0	0	0	4
<b>Total máster Ciencias Sociales</b>			<b>0</b>	<b>863</b>	<b>0</b>	<b>1.920</b>
<b>Total Ciencias Sociales</b>			<b>2.048</b>	<b>863</b>	<b>1.842</b>	<b>2.217</b>



**Anexo c.8.** Modalidades semipresencial y a distancia en las universidades presenciales de la Comunidad de Madrid

<b>ALUMNOS MATRICULADOS EN CENTROS PROPIOS. UNIVERSIDADES PÚBLICAS (cont.)</b>						
<b>Ciclo</b>	<b>Titulación</b>	<b>Centro</b>	<b>MATRÍCULA 2016-17</b>		<b>MATRÍCULA 2017-18</b>	
			<b>Semipresencial</b>	<b>A Distancia</b>	<b>Semipresencial</b>	<b>A Distancia</b>
<b>UNIVERSIDAD REY JUAN CARLOS (cont.)</b>						
<b>CIENCIAS DE LA SALUD</b>						
M	Aspectos Clínicos y Básicos del Dolor	Escuela de Másteres Oficiales		71		83
M	Género y Salud	Escuela de Másteres Oficiales		31		33
M	Investigación en Podología	Escuela de Másteres Oficiales		21		15
M	Oncología Molecular	Escuela de Másteres Oficiales		0		130
<b>Total máster Ciencias de la Salud</b>			<b>0</b>	<b>52</b>	<b>0</b>	<b>261</b>
<b>Total Ciencias de la Salud</b>			<b>0</b>	<b>52</b>	<b>0</b>	<b>261</b>
<b>INGENIERÍA Y ARQUITECTURA</b>						
G	Ingeniería Informática	Esc. Superior de Ingeniería Informática (Móstoles)	76		68	
<b>Total Grados Ingeniería y Arquitectura</b>			<b>76</b>	<b>0</b>	<b>68</b>	<b>0</b>
M	Ingeniería de Sistemas de Decisión	Escuela de Másteres Oficiales		36		46
M	Ingeniería de Sistemas de la Información	Escuela de Másteres Oficiales		20		31
<b>Total máster Ingeniería y Arquitectura</b>			<b>0</b>	<b>56</b>	<b>0</b>	<b>77</b>
<b>Total Ingeniería y Arquitectura</b>			<b>76</b>	<b>56</b>	<b>68</b>	<b>77</b>
<b>Total grados U. Rey Juan Carlos</b>			<b>2.124</b>	<b>0</b>	<b>1.910</b>	<b>297</b>
<b>Total máster U. Rey Juan Carlos</b>			<b>0</b>	<b>971</b>	<b>0</b>	<b>2.258</b>
<b>Total U. Rey Juan Carlos</b>			<b>2.124</b>	<b>971</b>	<b>1.910</b>	<b>2.555</b>
<b>Total centros propios</b>			<b>2.503</b>	<b>971</b>	<b>2.233</b>	<b>2.555</b>

**Anexo c.8.** Modalidades semipresencial y a distancia en las universidades presenciales de la Comunidad de Madrid

<b>ALUMNOS MATRICULADOS EN CENTROS ADSCRITOS. UNIVERSIDADES PÚBLICAS</b>						
Ciclo	Titulación	Centro	MATRÍCULA 2016-17		MATRÍCULA 2017-18	
			Semipresencial	A Distancia	Semipresencial	A Distancia
<b>UNIVERSIDAD DE ALCALÁ</b>						
<b>CIENCIAS SOCIALES</b>						
G	Educación Infantil	Cardenal Cisneros	120	0	119	0
G	Educación Primaria	Cardenal Cisneros	87	0	103	0
<b>Total grados Ciencias Sociales</b>			<b>207</b>	<b>0</b>	<b>222</b>	<b>0</b>
M	Psicopedagogía	CUNIMAD	0	0	0	81
<b>Total máster Ciencias Sociales</b>			<b>0</b>	<b>0</b>	<b>0</b>	<b>81</b>
<b>Total grados U. Alcalá</b>			<b>207</b>	<b>0</b>	<b>222</b>	<b>0</b>
<b>Total máster U. Alcalá</b>			<b>0</b>	<b>0</b>	<b>0</b>	<b>81</b>
<b>Total U. Alcalá</b>			<b>207</b>	<b>0</b>	<b>222</b>	<b>81</b>
<b>UNIVERSIDAD REY JUAN CARLOS</b>						
<b>CIENCIAS SOCIALES</b>						
G	Administración y Dirección de Empresas	Centro de Educación Superior CEDEU	21			26
G	Derecho	Centro de Educación Superior CEDEU	36		83	
<b>Total grados Ciencias Sociales</b>			<b>57</b>	<b>0</b>	<b>83</b>	<b>26</b>
M	Planificación Estratégica de la Empresa, Análisis y Toma de Decisiones	ESERP		13		18
<b>Total máster Ciencias Sociales</b>			<b>0</b>	<b>13</b>	<b>0</b>	<b>18</b>
<b>Total grados U. Rey Juan Carlos</b>			<b>57</b>	<b>0</b>	<b>83</b>	<b>26</b>
<b>Total máster U. Rey Juan Carlos</b>			<b>0</b>	<b>13</b>	<b>0</b>	<b>18</b>
<b>Total U. Rey Juan Carlos</b>			<b>57</b>	<b>13</b>	<b>83</b>	<b>44</b>
<b>Total centros adscritos</b>			<b>264</b>	<b>13</b>	<b>305</b>	<b>125</b>
<b>Total Universidad Alcalá</b>			<b>272</b>	<b>0</b>	<b>291</b>	<b>81</b>
<b>Total Universidad Carlos III</b>			<b>314</b>	<b>0</b>	<b>254</b>	<b>0</b>
<b>Total Universidad Rey Juan Carlos</b>			<b>2.181</b>	<b>984</b>	<b>1.993</b>	<b>2.599</b>
<b>Total Universidades Públicas</b>			<b>2.767</b>	<b>984</b>	<b>2.538</b>	<b>2.680</b>

**Anexo c.8.** Modalidades semipresencial y a distancia en las universidades presenciales de la Comunidad de Madrid

<b>ALUMNOS MATRICULADOS EN UNIVERSIDADES PRIVADAS</b>						
Ciclo	Titulación	Centro	MATRÍCULA 2016-17		MATRÍCULA 2017-18	
			Semipresencial	A Distancia	Semipresencial	A Distancia
<b>UNIVERSIDAD ANTONIO DE NEBRIJA</b>						
<b>CENTROS PROPIOS</b>						
<b>ARTES Y HUMANIDADES</b>						
M	Didáctica del Español como Lengua Extranjera	Fac. de las Artes y las Letras		21		113
M	Enseñanza Bilingüe	Fac. de las Artes y las Letras	18		23	
M	Lingüística Aplicada a la Enseñanza del Español como Lengua Extranjera	Fac. de las Artes y las Letras	63		15	
<b>Total máster</b>			<b>81</b>	<b>21</b>	<b>38</b>	<b>113</b>
<b>Total Artes y Humanidades</b>			<b>81</b>	<b>21</b>	<b>38</b>	<b>113</b>
<b>CIENCIAS SOCIALES</b>						
G	Creación, Administración y Dirección de Empresas	Fac. Ciencias Sociales		15		
G	Derecho	Fac. Ciencias Sociales		867	29	558
G	Educación Infantil	Fac. Ciencias Sociales			151	312
G	Educación Primaria	Fac. Ciencias Sociales			239	286
G	Periodismo	Fac. Ciencias de la Comunicación		6		
G	Seguridad	Fac. Ciencias Sociales		94		150
<b>Total grados</b>			<b>0</b>	<b>982</b>	<b>419</b>	<b>1.306</b>
M	Acceso a la Abogacía	Fac. Ciencias Sociales		404		678
M	Creación y Dirección de Empresas	Fac. Ciencias Sociales	30		7	
M	Derecho Empresarial	Fac. Ciencias Sociales	8		22	
M	Dirección de Empresas (MBA). Especialidad en Dirección de Empresas Tecnológicas	Fac. Ciencias Sociales	30		2	
M	Dirección y Organización de Proyectos	Fa. Ciencias Sociales		19		47
M	Formación del Profesorado de Educación Secundaria Obligatoria y Bachillerato, Formación Profesional y Enseñanza de Idiomas	Fac. de las Artes y las Letras	532		817	
M	Marketing y Publicidad Digital	Fac. Ciencias de la Comunicación		128		115
M	Mercados del Arte y Gestión de Empresas Relacionadas	Fac. de las Artes y las Letras	27		28	
M	Planificación Estratégica de Medios Publicitarios	Fac. Ciencias de la Comunicación		24		13
M	Prevención de Riesgos Laborales	Fa. Ciencias Sociales		165		411

**Anexo c.8.** Modalidades semipresencial y a distancia en las universidades presenciales de la Comunidad de Madrid

<b>ALUMNOS MATRICULADOS EN UNIVERSIDADES PRIVADAS</b>						
Ciclo	Titulación	Centro	MATRÍCULA 2016-17		MATRÍCULA 2017-18	
			Semipresencial	A Distancia	Semipresencial	A Distancia
<b>UNIVERSIDAD ANTONIO DE NEBRIJA (cont.)</b>						
<b>CENTROS PROPIOS (cont.)</b>						
<b>CIENCIAS SOCIALES (cont.)</b>						
M	Procesos Educativos de Enseñanza Aprendizaje	Fa. Ciencias Sociales				268
M	Relaciones internacionales	Fac. Ciencias Sociales	19		2	
M	Seguridad y Defensa	Fa. Ciencias Sociales		22		13
M	Tecnología de la Información y la Comunicación para la Educación y Aprendizaje Digital					240
<b>Total máster</b>			<b>646</b>	<b>762</b>	<b>878</b>	<b>1.785</b>
<b>Total Ciencias Sociales</b>			<b>646</b>	<b>1.744</b>	<b>1.297</b>	<b>3.091</b>
<b>CIENCIAS DE LA SALUD</b>						
G	Psicología					24
<b>Total grados</b>			<b>0</b>	<b>0</b>	<b>24</b>	<b>0</b>
<b>Total Ciencias de la Salud</b>			<b>0</b>	<b>0</b>	<b>24</b>	<b>0</b>
<b>INGENIERÍA Y ARQUITECTURA</b>						
G	Fundamentos de Arquitectura	Esc. Politécnica de Ingeniería	25		36	
G	Ingeniería Electrónica y Automática Industrial	Esc. Politécnica de Ingeniería				4
G	Ingeniería Mecánica	Esc. Politécnica de Ingeniería				8
<b>Total grados</b>			<b>25</b>	<b>0</b>	<b>36</b>	<b>12</b>
M	Arquitectura	Esc. Politécnica Superior	10	0	5	
M	Diseño Industrial	Esc. Politécnica Superior				3
<b>Total máster</b>			<b>10</b>	<b>0</b>	<b>8</b>	<b>0</b>
<b>Total Ingeniería y Arquitectura</b>			<b>35</b>	<b>0</b>	<b>44</b>	<b>12</b>
<b>Total grados centros propios</b>			<b>25</b>	<b>982</b>	<b>479</b>	<b>1.318</b>
<b>Total máster centros propios</b>			<b>737</b>	<b>1.765</b>	<b>1.343</b>	<b>3.204</b>
<b>Total centros propios</b>			<b>762</b>	<b>2.747</b>	<b>1.822</b>	<b>4.522</b>
<b>CENTROS ADSCRITOS</b>						
<b>CIENCIAS SOCIALES</b>						
M	Derecho de las Transacciones Internacionales	Centro de Estudios Garrigues				18
<b>Total máster</b>			<b>0</b>	<b>0</b>	<b>18</b>	<b>0</b>
<b>Total Ciencias Sociales</b>			<b>0</b>	<b>0</b>	<b>18</b>	<b>0</b>
<b>Total máster centros adscritos</b>			<b>0</b>	<b>0</b>	<b>18</b>	<b>0</b>
<b>Total centros adscritos</b>			<b>0</b>	<b>0</b>	<b>18</b>	<b>0</b>
<b>Total grados</b>			<b>25</b>	<b>982</b>	<b>479</b>	<b>1.318</b>
<b>Total máster</b>			<b>737</b>	<b>1.765</b>	<b>1.361</b>	<b>3.204</b>
<b>Total universidad</b>			<b>762</b>	<b>2.747</b>	<b>1.840</b>	<b>4.522</b>

El presente informe es un análisis de los datos referentes al proceso de ingreso y matriculación de los alumnos de las universidades de la Comunidad de Madrid, tanto de las públicas (Alcalá, Autónoma, Carlos III, Complutense, Politécnica y Rey Juan Carlos), como de las privadas (Alfonso X El Sabio, Antonio de Nebrija, Camilo José Cela, Europea de Madrid, Francisco de Vitoria, Pontificia Comillas, Udimá y San Pablo CEU), incluyendo, a su vez, el Centro Asociado de la UNED en Madrid. El ámbito temporal del estudio se centra, en primera instancia, en el curso académico 2017-2018, y, en segundo lugar, en el estudio del proceso evolutivo observado en los últimos cinco cursos. Siguiendo con la línea habitual de los informes referentes a los cursos anteriores, el análisis se estructura en tres apartados con sus correspondientes anexos de tablas de información estadística: proceso general, distrito abierto y matrícula total. Destinatarios: estudiantes, profesores, personal investigador, público de las universidades de la Comunidad de Madrid y demás instituciones.



**Comunidad  
de Madrid**

Dirección General de Universidades  
y Enseñanzas Artísticas Superiores  
CONSEJERÍA DE EDUCACIÓN  
E INVESTIGACIÓN