




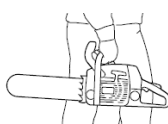






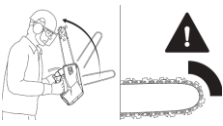










<b>RIESGOS</b>	<p><b>CAIDAS AL MISMO NIVEL</b> durante el aserrado o desplazamientos</p> <p><b>CAIDAS A DISTINTO NIVEL</b> al subir a árboles o medios auxiliares.</p> <p><b>PROYECCIÓN DE PARTÍCULAS</b> durante el corte</p> <p><b>CAIDA DE TRONCO O RAMAS</b> durante el cortado</p> <p><b>CORTES Y DESGARROS</b> en el cuerpo del trabajador al producirse rebotes, retrocesos o tirones de la máquina.</p> <p><b>CONTACTO CON ELEMENTOS CORTANTES, PUNZANTES O ABRASIVOS</b></p> <p><b>QUEMADURAS</b> al tocar partes calientes de la máquina: tubo de escape o silenciador</p>	
	<p><b>INCENDIO O EXPLOSIÓN</b> al inflamarse el combustible</p> <p><b>EXPOSICIÓN A POLVO DE MADERA</b></p> <p><b>RUIDO</b></p> <p><b>VIBRACIONES</b></p> <p><b>POSTURAS FORZADAS O SOBRESFUERZOS</b></p>	
<b>MEDIDAS PREVENTIVAS</b>		
<ul style="list-style-type: none"> <li>- Esta herramienta solo puede ser utilizada por personal autorizado y capacitado.</li> <li>- Es importante informarse de los riesgos presentes en el uso de la motosierra, así como usar la espada y la máquina de acuerdo con las instrucciones de los fabricantes.</li> <li>- Asegúrese de entender su contenido antes de utilizarla.</li> <li>✗ <b>No se deberá trabajar con la motosierra:</b> Tras haber ingerido bebidas alcohólicas, medicamentos que disminuyan la capacidad de reacción, o drogas, y en condiciones meteorológicas desfavorables.</li> </ul>		
<p><b>ANTES DEL USO DEL EQUIPO:</b></p> <p>- <b>Comprobar:</b></p> <ul style="list-style-type: none"> <li>✓ El funcionamiento correcto de los dispositivos de seguridad y de los mecanismos de aceleración y frenado.</li> <li>✓ El funcionamiento del freno de cadena, el tensado y estado de la cadena (trabajar siempre con la tensión perfecta), el estado del filtro de aire y el engrase del aparato cortante. Siempre utilizando guantes de protección frente riesgos mecánicos.</li> <li>✓ El sistema de combustible en cuanto a estanqueidad. En caso de fugas o daños, no arrancar el motor.</li> </ul> <p>- Disponer y usar los <b>equipos de protección individual</b> obligatorios/necesarios.</p> <p>- Para el <b>transporte</b> de la motosierra:</p> <ul style="list-style-type: none"> <li>✓ Desconectar la motosierra, poner el freno de cadena y sacar el acumulador, si lo tiene.</li> <li>✓ Montar el protector de cadena sobre la espada, de manera que la cubra por completo.</li> <li>✓ Sujetar la motosierra por el asidero tubular con la mano derecha, de manera que la espada esté orientada hacia atrás.</li> </ul> <p>- <b>Antes de arrancar</b> la máquina o tareas de poda, asegúrese de que no hay personas o animales en el entorno.</p>		   
<p>- <b>Puesta en marcha</b> de la motosierra:</p> <ul style="list-style-type: none"> <li>✓ Siempre se arrancará con el freno de cadena accionado.</li> <li>✓ Y con un método de arranque seguro: motosierra en el suelo, pie derecho en mango trasero, mano izquierda en mango delantero, agarre la empuñadura de arranque con la mano derecha y tire de la cuerda.</li> </ul>		

	FICHA DE INFORMACIÓN DE RIESGOS	Código	FIR-008
	UTILIZACIÓN DE LA MOTOSIERRA	Versión	1
		Página	2 de 3


<p>✓ Para reducir la posibilidad de incendios y lesiones por quemaduras, arranque el motor al aire libre, por lo menos a 3 m del lugar en que lo haya llenado.</p>	
<p><b>DURANTE EL USO:</b></p> <ul style="list-style-type: none"> <li>- Solo se podrá <b>utilizar en buenas condiciones climatológicas</b>, de buena <b>visibilidad y a la luz del día</b>.</li> <li>✗ <b>No trabajar solo</b>. Si no hay ninguna persona a una distancia adecuada fuera de la zona de trabajo, no podrá pedir ayuda en caso de emergencia.</li> <li>- <b>Llevar ropa ajustada</b>.</li> <li>✗ <b>NO</b> trabajar con <b>prendas holgadas o que cuelguen</b> p.e bufandas, corbatas...ni llevar en las manos anillos, relojes, pulseras, cadenas, ....</li> <li>✓ Recogerse el pelo largo y sujetarlo (con un pañuelo, gorra, casco, ...)</li> <li>- Trabajar con tranquilidad y precaución. Manejar solo un operario la motosierra.</li> </ul>	
<ul style="list-style-type: none"> <li>- Sujetarla en todo momento con las dos manos y trabajar con los pies bien firmes en el suelo, asegurando una postura estable y en equilibrio.</li> <li>La mano derecha debe sujetar el mango trasero. Esto también corresponde a personas zurdas. Con las manos en esta posición, puede oponer y amortiguar mejor las fuerzas de empuje y tirones, así como las fuerzas de contragolpe de la sierra, sin perder el control</li> </ul>	
<ul style="list-style-type: none"> <li>- Tener en cuenta las indicaciones de seguridad relativas al rebote y sus medidas descritas en el manual de instrucciones del fabricante de la máquina.</li> <li>- Mientras está cortando con la sierra, asegúrese que la cadena no toque ninguna materia extraña como por ejemplo rocas, y objetos por el estilo, pues la cadena de la motosierra puede retroceder o rebotar.</li> </ul>	
<ul style="list-style-type: none"> <li>- No utilizar la motosierra por encima de los hombros y evitar cortar con la punta de la espada.</li> <li>- No tratar de alcanzar más lejos de lo debido.</li> </ul>	
<ul style="list-style-type: none"> <li>- <b>Adoptar siempre una postura de trabajo estable:</b></li> <li>✓ Que evite al máximo los esfuerzos y posturas forzadas de la espalda, nos ayudaremos de apoyos, como de los codos en las rodillas, o del propio cuerpo de la motosierra en las rodillas o en los troncos a aserrar.</li> <li>✓ Siempre con las piernas separadas y flexionadas.</li> <li>✗ No trabajar subido a una escalera, trepado a un árbol, encima de troncos, ramas cortadas o en una posición que carezca de una base firme.</li> <li>- Para trabajos en altura utilizar de forma obligatoria: plataformas elevadoras, canastas o andamios disponiendo de la correspondiente formación y aptitud médica específicas.</li> </ul>	
<ul style="list-style-type: none"> <li>- Tener cuidado especial cuando las condiciones del suelo son resbaladizas (suelo húmedo, nieve) y en terreno difícil y con mucha vegetación. Esté atento a los obstáculos ocultos tales como tocones, raíces, hoyos y zanjas.</li> <li>- Prestar atención a no situar ninguna parte del cuerpo en el sector de giro de la motosierra.</li> <li>- No fumar trabajando con la motosierra ni en el entorno inmediato de la misma del sistema de combustible pueden salir vapores de gasolina inflamables.</li> <li>- Mantener apartados materiales fácilmente inflamables (p. ej. virutas de madera, cortezas de árbol, hierba seca, combustible) del chorro caliente de gases de escape y de la superficie del silenciador caliente.</li> </ul>	

	FICHA DE INFORMACIÓN DE RIESGOS	Código	FIR-008
	UTILIZACIÓN DE LA MOTOSIERRA	Versión	1
		Página	3 de 3


<p><b>El repostado de combustible</b> se realizará:</p> <ul style="list-style-type: none"> <li>✓ Al aire libre, a distancias superiores a 20 m de cualquier otro foco de calor.</li> <li>✓ Con el motor apagado. No repostar mientras el motor está aún caliente.</li> <li>✗ Nunca fumar durante la operación de repostaje.</li> </ul> <p>- Limpiar todo el combustible derramado antes de arrancar la máquina y comprobar que la tapa del tanque está correctamente apretada.</p> <p>- <b>Prestar atención a las fugas.</b> Si sale combustible, no arrancar el motor. Si detecta alguna fuga de combustible, no arranque el motor ni lo haga funcionar sin antes reparar la fuga y limpiar el combustible derramado.</p> <p>- Tenga cuidado de no mancharse la ropa con combustible. Si la mancha, cámbiesela inmediatamente.</p>	 <p>PROHIBIDO REPOSTAR CON EL MOTOR EN MARCHA</p>  
---	--

<p><b>DESPUES DE SU USO:</b></p> <ul style="list-style-type: none"> <li>- Al termina la actividad o abandonar el puesto de trabajo, asegúrese de apagar el equipo y verificar que la cadena se haya detenido en su totalidad.</li> <li>- Nunca deje la motosierra sin vigilancia. Guárdela en un lugar seguro.</li> </ul>	
---	---

**OPERACIONES DE INSPECCION, LIMPIEZA, AJUSTE Y MANTENIMIENTO DE LA MAQUINA**

<p>Serán realizadas por trabajadores capacitados y entrenados en tales materias, siguiendo estrictamente las pautas de trabajo del fabricante.</p> <ul style="list-style-type: none"> <li>- Siempre apagar el motor y verificar que la cadena está parada antes de llevar a cabo cualquier trabajo de mantenimiento, reparación o limpieza de la motosierra.</li> </ul>	
---	--

**EQUIPOS DE PROTECCION INDIVIDUAL**

 <p>RECUERDE QUE...</p>	<p><b>Ninguna ropa o accesorio de seguridad ofrece una protección absoluta</b> contra las lesiones y tampoco sustituye una técnica de trabajo segura. Por lo tanto, es imprescindible observar minuciosamente los consejos de seguridad incluidos en las instrucciones de uso del equipo de protección individual y de la motosierra.</p>
--	---

- GUANTES DE PROTECCION para el uso de la motosierra (Certificación categoría II EN 388 y EN 381-7 Clase 0 Tipo A).
- ROPA DE PROTECCIÓN: Ropa ceñida al cuerpo, lisa, color visible y reforzada con protección anti-corte.
- CASCO FORESTAL (pantalla forestal de malla metálica, gafas de protección y protectores auditivos tipo orejeras).
- PROTECCION AUDITIVA
- MASCARILLA DE PROTECCION ANTIPOLVO tipo FFP2 / FFP3
- CALZADO DE SEGURIDAD
- ARNES DE SEGURIDAD (para trabajos en altura)

