


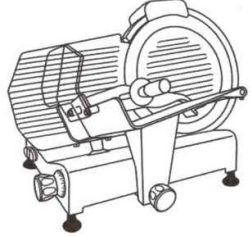

	FICHA DE INFORMACIÓN DE RIESGOS	Código	FIR-043
	CORTADORA DE FIAMBRE	Versión	1
		Página	1 de 2




RIESGOS	<p>CORTES, CONTACTOS Y/O ATRAPAMIENTOS por y entre los elementos móviles de la máquina.</p> <p>CORTES EN MANO O EN LOS DEDOS CON LA CUCHILLA cuando se trabaja con piezas grandes o muy pequeñas sin los correspondientes elementos auxiliares.</p> <p>CORTES CON LA CUCHILLA EN LA MANO al recoger los alimentos que se están cortando.</p> <p>CONTACTO ELÉCTRICO DIRECTO E INDIRECTO</p> <p>SOBRESFUERZOS y tensiones posturales.</p>	
---------	--	---


MEDIDAS PREVENTIVAS

<p>Ésta herramienta es peligrosa y solo puede ser utilizada por personal formado, autorizado y capacitado, que sea conocedor y aplique las indicaciones especificadas en el manual de instrucciones del equipo, así como cualquier otro equipo de protección individual.</p>	
---	---

<p>RECOMENDACIONES GENERALES DEL EQUIPO:</p> <ul style="list-style-type: none"> - La cortadora de fiambre debe disponer de declaración "CE" de conformidad, marcado CE y manual de instrucciones en castellano y a disposición del usuario. - El área de trabajo debe estar limpia y ordenada, así como libre de obstáculos que impidan realizar el trabajo de forma adecuada. - No utilizar la máquina de cortar alimentos para alimento congelado, para carne con huesos ni para ninguna cosa que no sean alimentos. - No utilizar la máquina con manos mojadas. - Desconectar el cable de alimentación de la máquina SIEMPRE que se procede a su limpieza, mantenimiento o cualquier otra operación que implique su manipulación en las proximidades y entre las partes de corte, como puede ser desenganchar alimentos entre las cuchillas. 	
---	--

<p>ANTES DEL USO:</p> <ul style="list-style-type: none"> - La máquina debe colocarse sobre una superficie plana y estable. A una altura que nos permita mantener la espalda erguida y la mano a la altura del codo formando un ángulo de 90º, situándose los codos cerca del cuerpo. - Realizar una inspección visual de la cortadora comprobando que está en buen estado, incluyendo el cable de alimentación y la clavija de conexión eléctrica, verificando además que todos los dispositivos de seguridad funcionan correctamente y que los empujadores se encuentran en buen estado. - En caso de detectar cualquier anomalía en el equipo, avisar inmediatamente al responsable, no usarlo y señalizarlo "FUERA DE SERVICIO" para evitar que otro trabajador pueda utilizarlo. - No eliminar o inutilizar los elementos de protección, resguardos o dispositivos de seguridad de la máquina. - Se dispone y se usan los equipos de protección individual obligatorios/necesarios. 	 
--	--

<p>DURANTE EL USO:</p> <ul style="list-style-type: none"> ✓ Al disponer la pieza a cortar sobre el carro usar los medios disponibles para la sujeción y protección de la misma. ✓ Hacer uso de la empuñadura para hacer correr hacia delante y hacia atrás la plancha porta-embutido. ✓ No usar nunca las manos para empujar el producto hacia el disco de corte, usar el empujador. ✓ Desechar los extremos de las piezas a cortar cuando no puedan sujetarse de forma correcta con la púa protectora. 	  
---	--

	FICHA DE INFORMACIÓN DE RIESGOS	Código	FIR-043
	CORTADORA DE FIAMBRE	Versión	1
		Página	2 de 2

MEDIDAS PREVENTIVAS

- ✓ En el caso de que alguna parte de la pieza a cortar se quede enganchada **no desatascar la máquina mientras esté en funcionamiento.**
Desconectar el equipo de la toma de enchufe y extraer el objeto que la bloquea.
- ✓ **Hacer uso de los guantes anti corte** durante las labores de limpieza y mantenimiento del equipo, especialmente al manipular la cuchilla además de usar guantes adecuados a los productos de limpieza utilizados.
- ✓ **Parar siempre la máquina cuando haya que poner una nueva pieza o abandonar la tarea**, aunque sea por poco tiempo.
- ✓ Garantizar un **nivel de iluminación adecuado** que nos permita visualizar la tarea de corte.
- ✓ **No poner las manos cerca de la hoja** cuando se esté utilizando **ni tocar el filo de la hoja**. Esto puede provocar graves heridas.
Recordar que la hoja sigue girando unos cuantos segundos tras desconectarla.
- ✓ **No trabajar con prendas holgadas o que cuelguen** p.e bufandas, corbatas... ni llevar en las manos anillos, relojes, pulseras, cadenas, ... que puedan engancharse con las partes móviles de la máquina de corte.
- ✓ Trabaja con las **muñecas en la posición más recta posible** durante las labores de corte.



DESPUES DE SU USO:

- Al terminar la actividad o abandonar el puesto de trabajo, asegurarse de apagar y desconectar de la red eléctrica el equipo. **No desenchufe tirando del cable eléctrico.**



LIMPIEZA DE LA MÁQUINA.

Antes de realizar labores de limpieza o mantenimiento:

- **Apagar la máquina y desconectarla de la red eléctrica.**
- Colocar el regulador de **grosor de loncha en posición 0.**
- Usar siempre **guantes de protección anti corte antes de limpiar**, principalmente al manipular o limpiar la cuchilla.
- Desmontar las partes que componen la máquina evitando mojar cualquier componente eléctrico.
- **Limpiar la hoja frotando desde el centro hacia el filo**, utilizando detergente neutro o lo indicado por el fabricante.



EQUIPOS DE PROTECCION INDIVIDUAL

- **GUANTES DE PROTECCION:** contra cortes, a emplear durante las labores de limpieza y mantenimiento del equipo, especialmente al manipular la cuchilla, así como adecuados a los productos de limpieza utilizados.
- **GAFAS DE PROTECCION** al afilar la hoja, para protegerse de posibles proyecciones.
- **ROPA DE TRABAJO:** utilizar ropa de trabajo ajustada al cuerpo y que no tenga partes colgantes que puedan ser atrapadas. Según el producto a trabajar será conveniente utilizar un mandil para protegerse de las partículas o fragmentos que se desprendan a elevada velocidad de la propia pieza de trabajo o bien del útil empleado.

