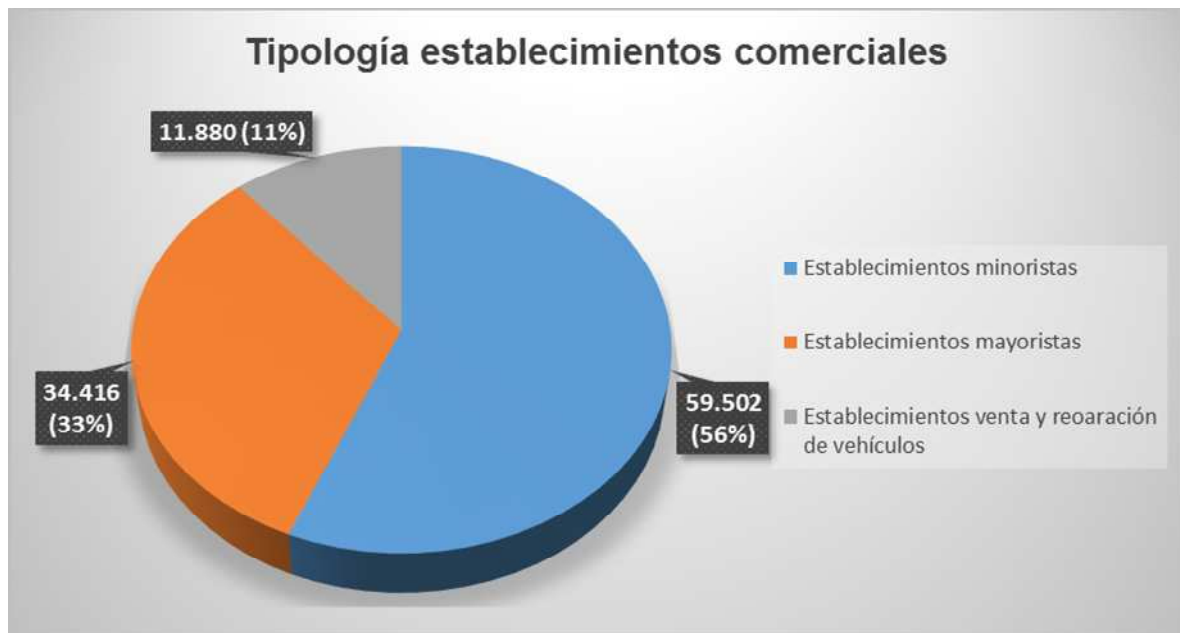




EL COMERCIO DE MADRID EN CIFRAS

1. Principales macro magnitudes del sector comercial en la Comunidad de Madrid

El comercio de la Comunidad de Madrid constituye uno de los sectores empresariales productivos más relevantes, con el 12,2% del PIB regional, del que el 6,1% corresponde al comercio minorista. En la actualidad, este sector está formado por 59.502 establecimientos minoristas y 34.416 mayoristas, así como por 11.880 de venta y reparación de vehículos¹.



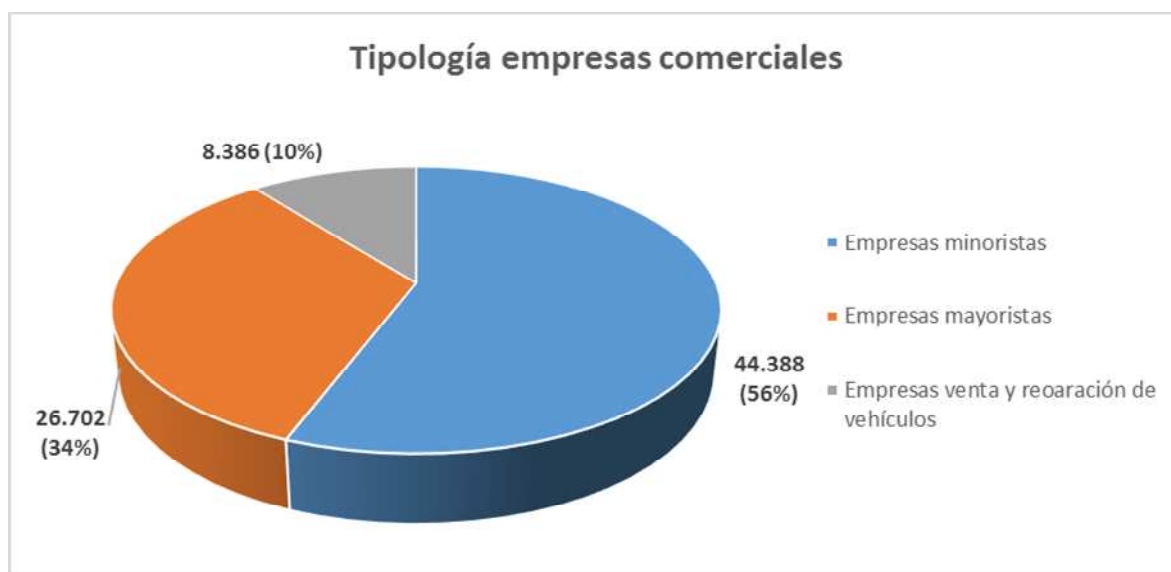
Los 59.502 establecimientos comerciales minoristas, emplean a 300.169², más del 8,8% de la población ocupada de la región.

¹ Instituto Nacional de Estadística. Directorio Central de Empresas (DIRCE) a 1/1/2023.

² Instituto Nacional de Estadística. EPA III Trimestre 2024.

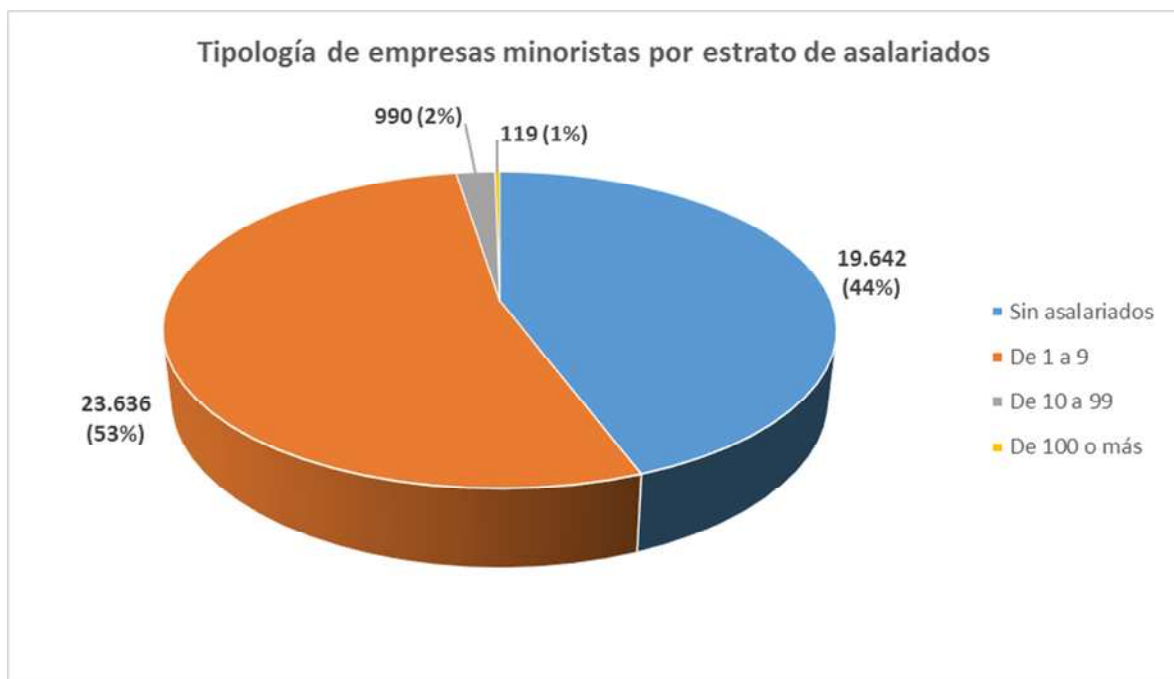


En la Comunidad de Madrid existen 79.476 empresas del sector comercial, de las que 44.388 son empresas de comercio minorista, es decir el 56%³.



Las empresas minoristas presentan la siguiente distribución conforme a los asalariados con los que cuentan:

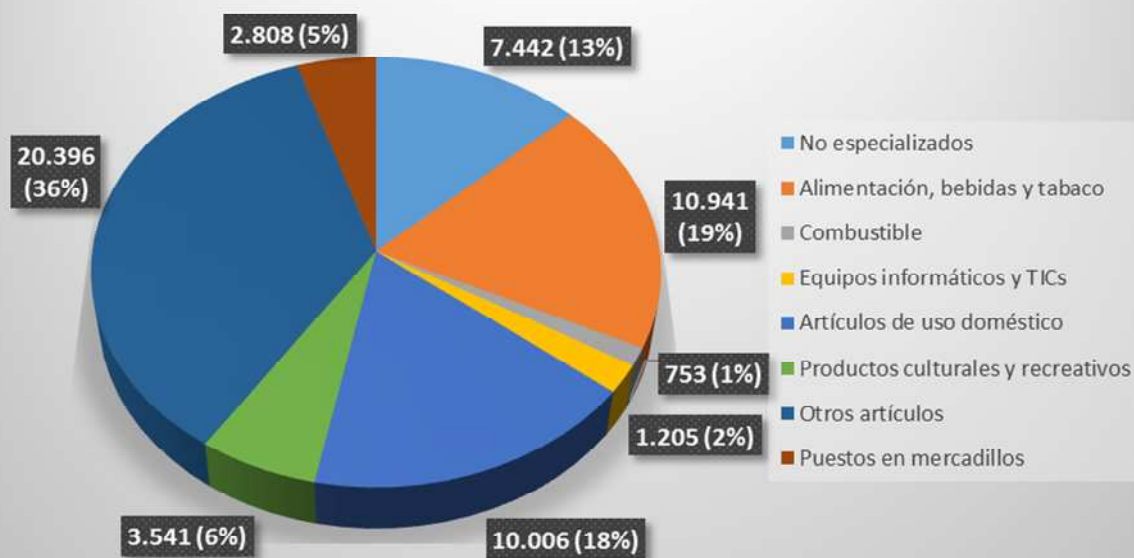
³ Instituto Nacional Estadística. Directorio Central de Empresas (DIRCE) a 1/1/2023.



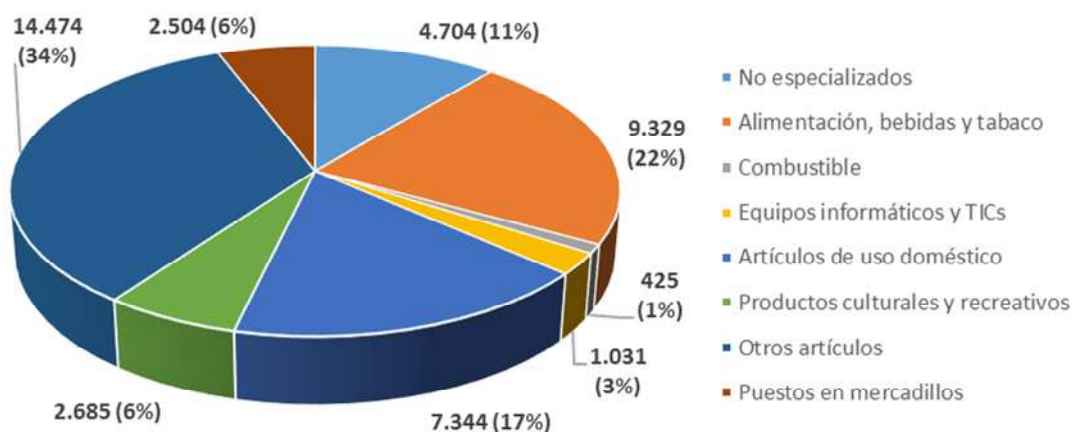
2. Estructura comercial: comercio especializado y no especializado, franquicias, centros comerciales, venta no sedentaria y comercio electrónico

La **oferta comercial minorista de la Comunidad de Madrid**, tanto en la capital como en los municipios, es extensa y variada. En las áreas comerciales de la ciudad, franquicias, cadenas y tiendas especializadas de marcas de moda y complementos, nacionales e internacionales, conviven con el comercio más tradicional, incluso centenario.

Distribución de establecimientos minoristas por tipo de actividad



Distribución de empresas minoristas por tipo de actividad



Dentro del **comercio especializado**, la alimentación es esencial, destacando el papel que juega el comercio de productos cotidianos agrupado en Mercados y Galerías Comerciales de Alimentación. En la Comunidad de Madrid existen **55 Mercados**, mayoritariamente de titularidad municipal, cerca de **300 Galerías Comerciales** y más de **2.000 establecimientos en régimen de autoservicio** (entre 40 y 2.500 m²), con una superficie media de 750 m².

Destaca, asimismo, el **sector textil**, que, en 2023, generó, en la Comunidad de Madrid, 2.176 millones de euros, existiendo a esa fecha

6.125 puntos de venta y 26.132 trabajadores. Como media los madrileños gastan cerca de 377,21 euros al año en este sector⁴.

En relación a la **franquicia**, la Comunidad de Madrid es líder en este segmento. De las 1.384 enseñas que, en la actualidad, integran el sistema de franquicias en España, 423 de ellas se encuentran en la región. Se trata de 30.678 locales, que facturan 13.411,5 millones de euros y emplean a 148.218 personas⁵.

También la **venta no sedentaria o venta ambulante**⁶ tiene una importante representación en la Comunidad de Madrid. Nuestra Región cuenta con 191 mercadillos en 131 municipios, de los cuales 29 se ubican en el municipio de Madrid (entre ellos, el emblemático "Rastro") y los 162 restantes en otros 130 municipios. Los 131 municipios que disponen de mercadillo aglutinan una población de 6.601.718 habitantes, lo que supone que casi el 98% de la población de la Comunidad de Madrid dispone de un mercadillo en su municipio.

Actualmente, se encuentran inscritos en el Registro General de Comerciantes Ambulantes de la Comunidad de Madrid 4.174 comerciantes ambulantes, de los cuales 1.353 son autónomos que emplean a 188 trabajadores, y 134 son empresas, que dan trabajo a 2.499 personas. Por tanto, el total de trabajadores del sector ambulante en la Comunidad de Madrid, sumando autónomos y trabajadores por cuenta ajena, asciende a 4.040. Las 134 empresas registradas se clasifican en: sociedades limitadas (78), sociedades anónimas (2), sociedades cooperativas (29), comunidades de bienes (22) y otras (3)⁶.

Por sectores de actividad, el 34,5% de los inscritos realizan comercio ambulante de alimentación; el 21,3% de textil; el 6,4% se dedica al comercio ambulante de calzado; el 2,4% al de productos de droguería; el 31,3% a otro tipo de productos o mercancías; el 2,8% al comercio de helados en puestos de temporada; y el 1,3% al comercio de flores y plantas.

La oferta comercial se completa con un total de **110 Centros y Parques Comerciales**, con presencia de las principales enseñas de gran distribución líderes en el mercado que, dada la posición geográfica de nuestra región, la convierten en una oferta atractiva para numerosos visitantes de otras regiones de nuestro entorno. Estos Parques y Centros Comerciales se encuentran distribuidos por toda la Comunidad de Madrid, localizándose fundamentalmente en Madrid capital y en los municipios de su área metropolitana, y suponen en global cerca de 3,2 millones de metros cuadrados de superficie comercial.

⁴ El Comercio textil en cifras. ACOTEX (Asociación Nacional del Comercio Textil, Complementos y Piel). Datos y cifras correspondientes al ejercicio 2023.

⁵ La Franquicia en España. AEF (Asociación Española de Franquiciadores). Informe 2024.

⁶ Datos obtenidos del Registro General de Comerciantes Ambulantes de la Comunidad de Madrid. 2023.

En cuanto al **comercio electrónico**, podemos afirmar que nuestra Comunidad es una de las regiones españolas donde el comercio electrónico está más consolidado. Esta modalidad alcanzó en España los 21.793 millones de euros en el primer trimestre de 2024⁷, un 13,7% de crecimiento interanual. En este contexto, en la Comunidad de Madrid un 62,1% de la población ha adquirido bienes o servicios de uso privado a través de Internet⁸ en los últimos tres meses.

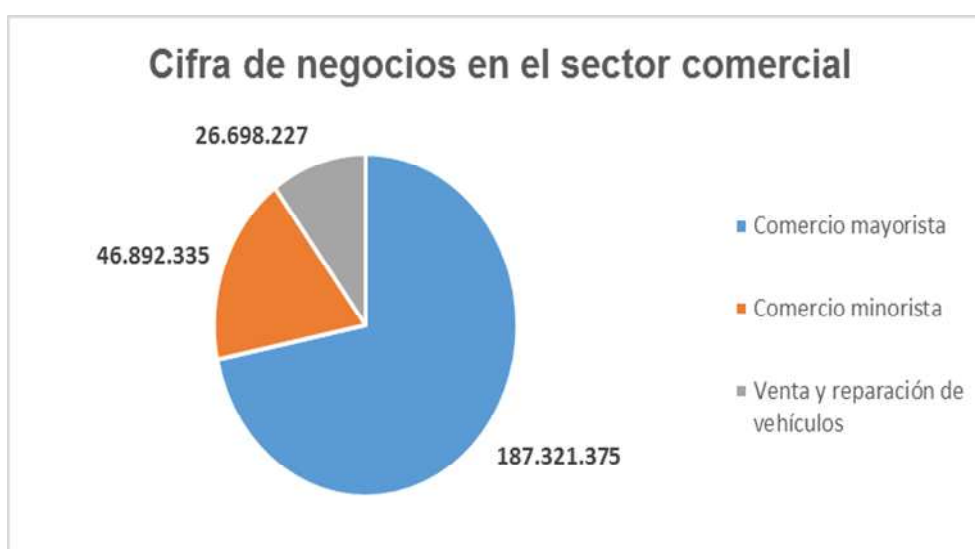
3. Volumen de negocio en el sector comercial

Respecto al **volumen de negocio**, según los últimos datos disponibles de la Estadística Estructural de Empresas-Sector Comercio, en la Comunidad de Madrid el comercio minorista alcanzó en 2022 un importe de cifra de negocio superior a los 46.892 millones de euros, lo que supone más del 16,3% del total de volumen de negocio del comercio minorista a nivel nacional⁹.

El salario medio por trabajador del sector comercial minorista alcanza los 17.278 euros.

Por su parte, el comercio al por mayor registró una cifra de negocio superior a los 187.321 millones, el 29,6% del total nacional.

En cuanto al comercio y reparación de vehículos de motor, en 2022 este subsector alcanzó una cifra de negocio superior a los 26.698 millones de euros, lo que supone el 29,1% del total nacional.



⁷ Comisión Nacional de los Mercados y la Competencia. Comercio electrónico 1º Trimestre 2024.

⁸ Instituto Nacional de Estadística. Encuesta sobre Equipamiento y Uso de Tecnologías de Información y Comunicación en Hogares 2023.

⁹ Instituto Nacional de Estadística. Estadística Estructural de Empresas-Sector Comercio definitivo 2022.



4. Empleo en el sector comercial

El empleo generado en el sector comercial minorista en la Comunidad de Madrid acumula un crecimiento del 91,78% entre 1996 y 2024, con 300.169 ocupados en el tercer trimestre de 2024. Si tomamos como referencia el año 2000, el incremento en la región ha sido del 49,20% (98.982 ocupados más)¹⁰.

Actualmente, el sector comercial minorista en nuestra región ocupa a 300.169 personas según refleja la Encuesta de Población Activa correspondiente al tercer trimestre de 2024, publicada por el Instituto Nacional de Estadística. Asimismo, se trata de empleo de calidad: el 92,55% de los contratos son indefinidos y hasta el 77,63% a tiempo completo.

Según la última Encuesta de Población Activa, el 65,1% de los empleados en el sector comercial minorista son mujeres y, de ellas, el 92,15% cuenta con contratos indefinidos y el 74,05% con contratos a jornada completa.

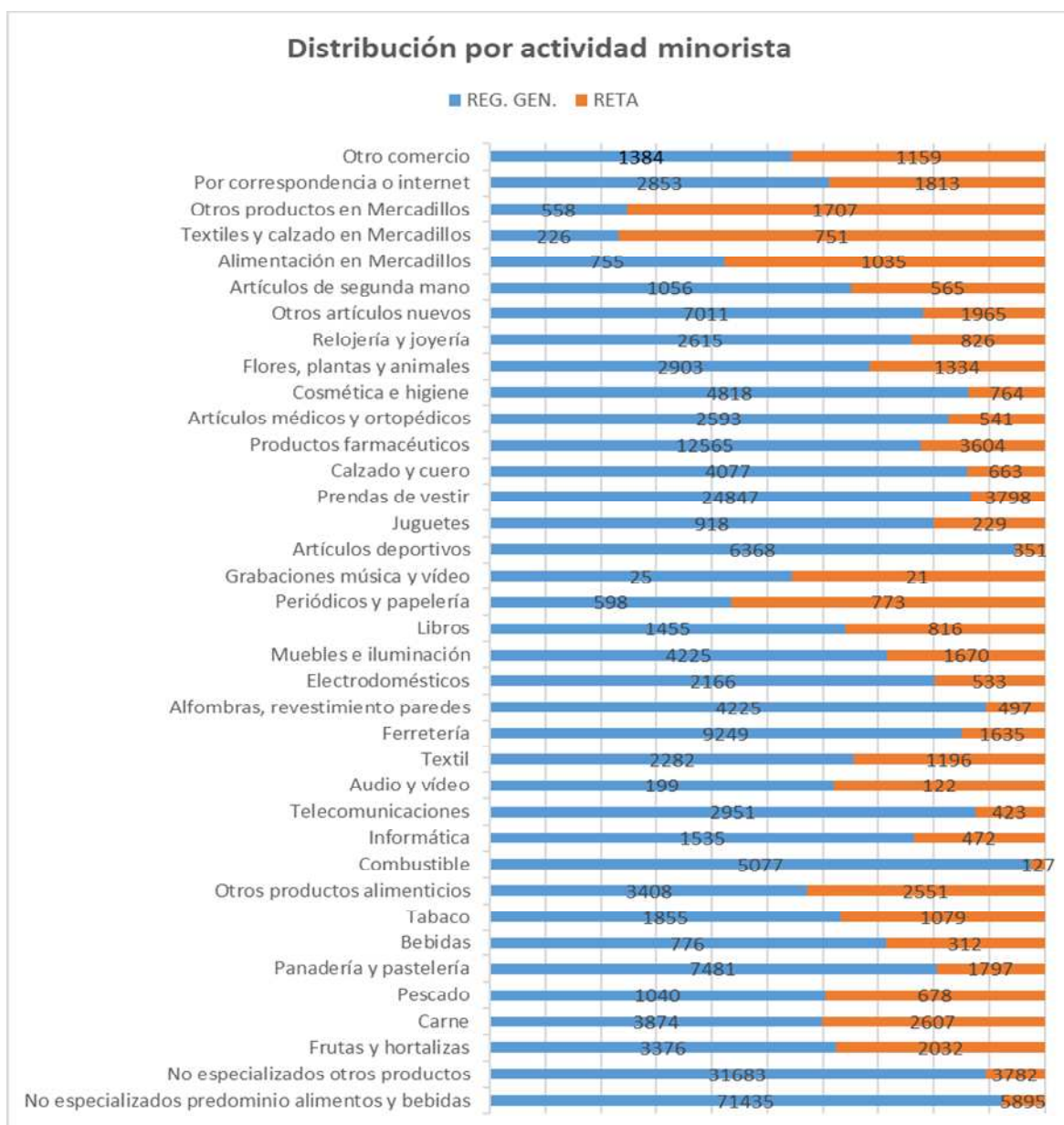
Por otra parte, además de los datos que arroja la Encuesta de Población Activa, deben tenerse en cuenta los de afiliación a la seguridad social¹¹. Así, según los datos publicados por el Ministerio de Inclusión, Seguridad Social y Migraciones, el 2 de octubre de 2024, en la Comunidad de Madrid había, a 30 de septiembre de 2024, un total de 442.015 trabajadores del sector comercio afiliados al régimen general y 82.007 al de autónomos.

¹⁰ Instituto Nacional de Estadística. EPA III Trimestre 2024.

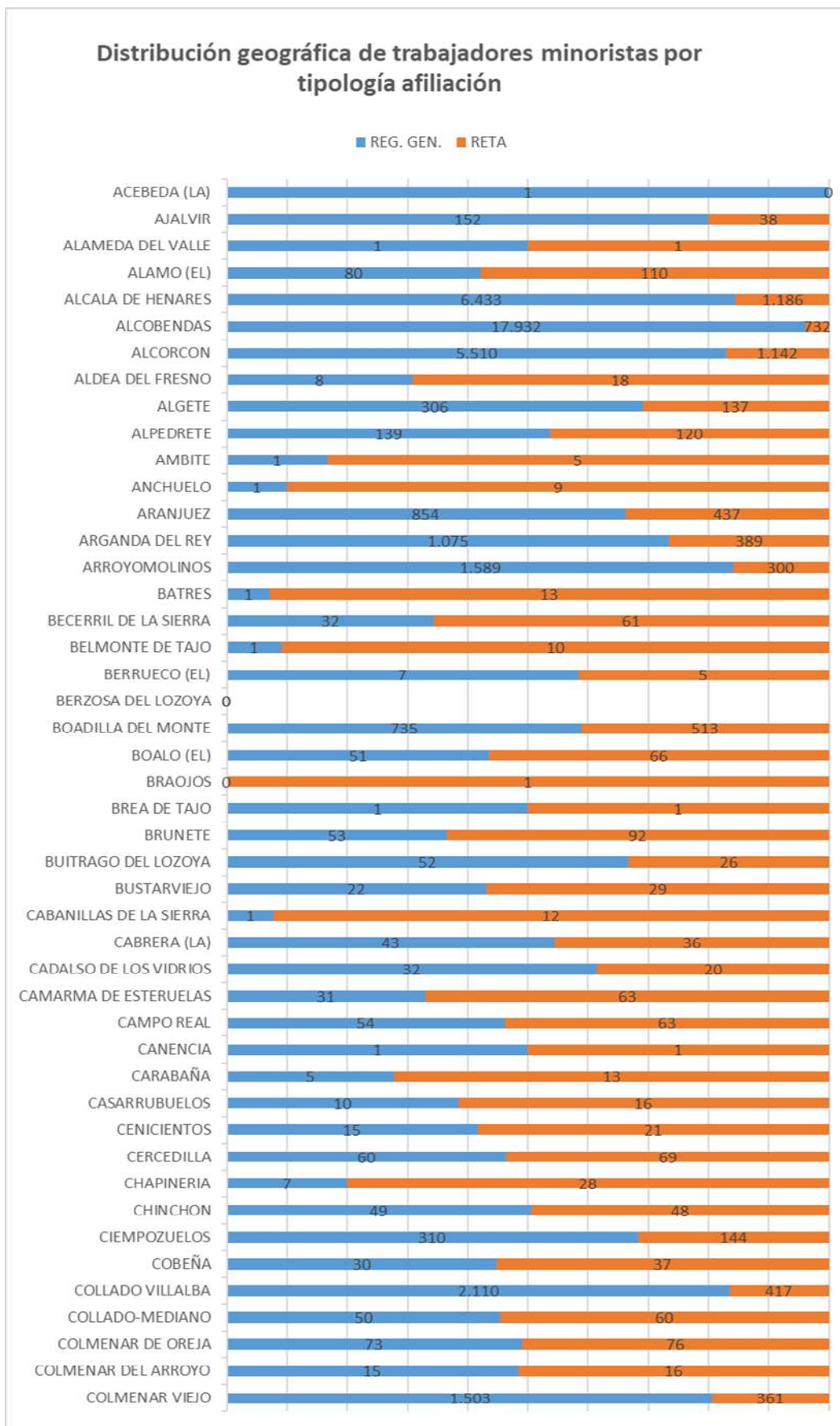
¹¹ Afiliados último día del mes. Ministerio de Inclusión, Seguridad Social y Migraciones. Septiembre 2024.

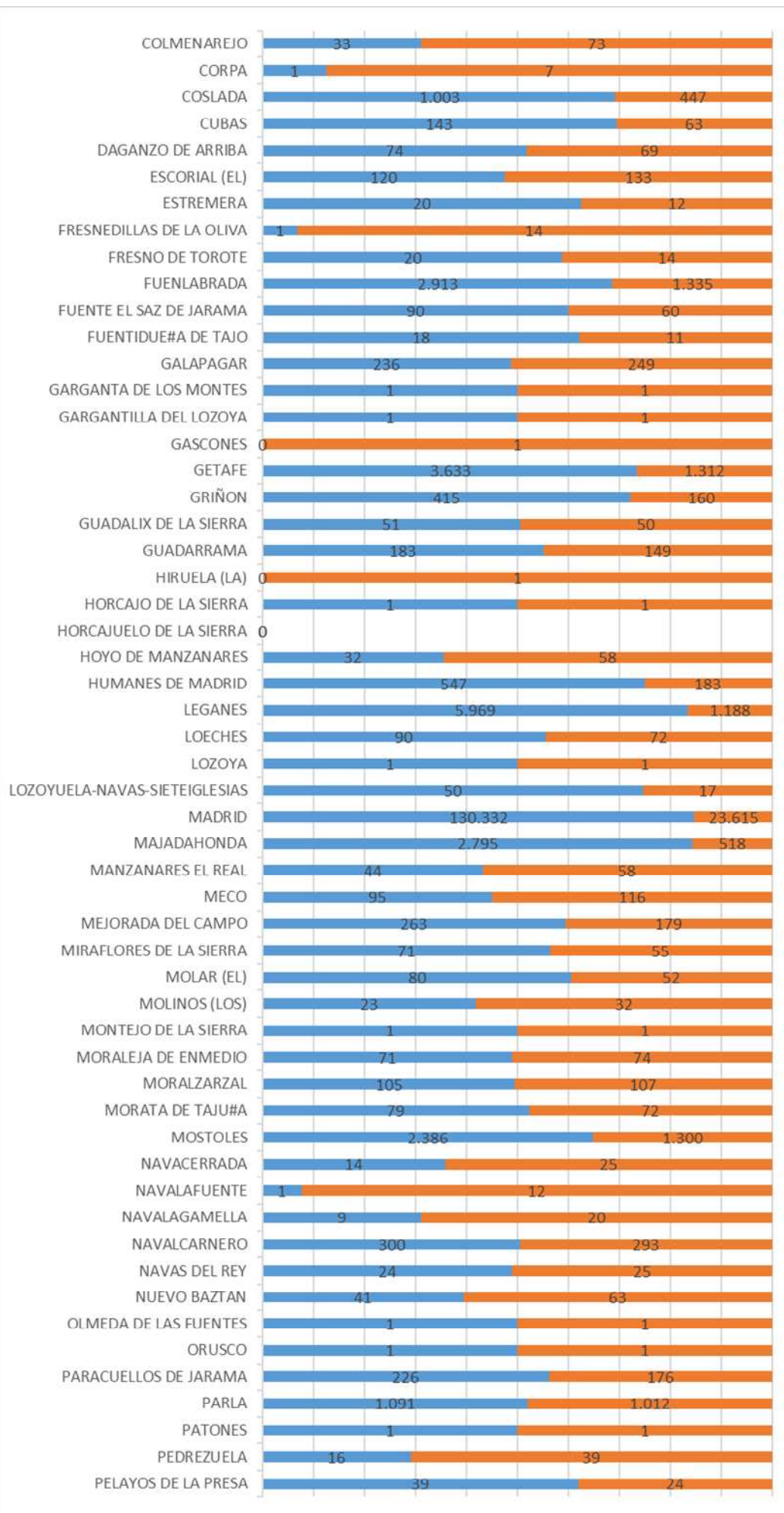


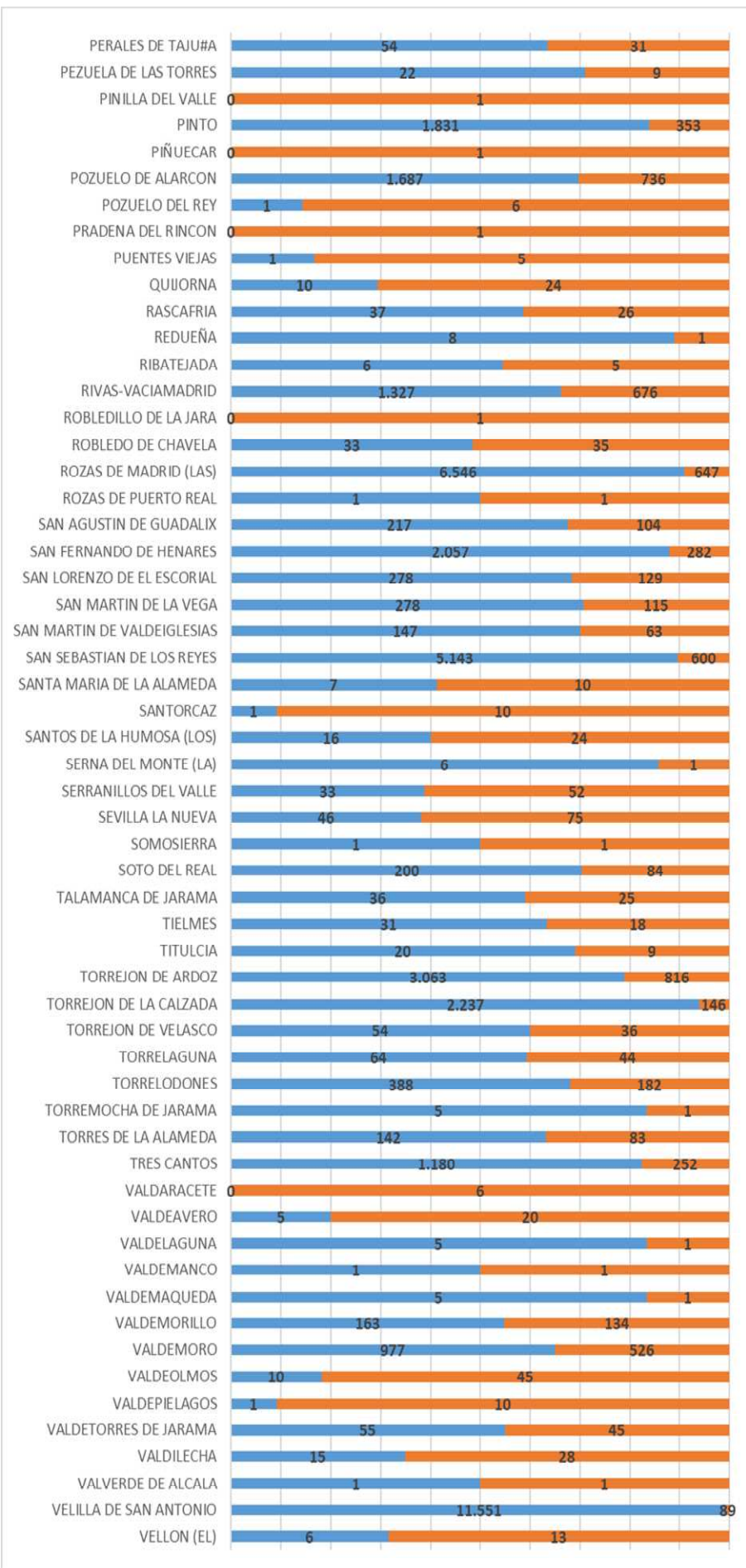
La distribución de los trabajadores según la tipología de comercio minorista y su régimen de afiliación es la siguiente:

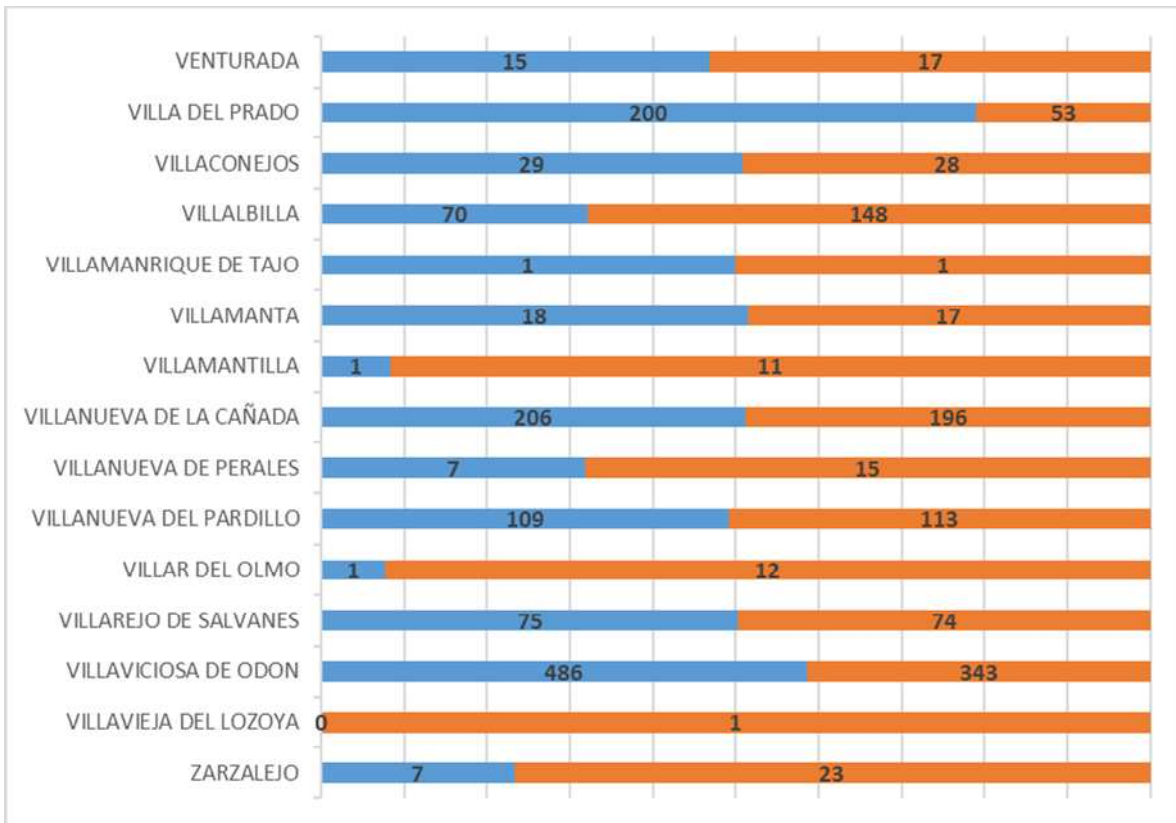


Además, la distribución de los trabajadores del comercio minorista por municipios y régimen de afiliación es la siguiente:



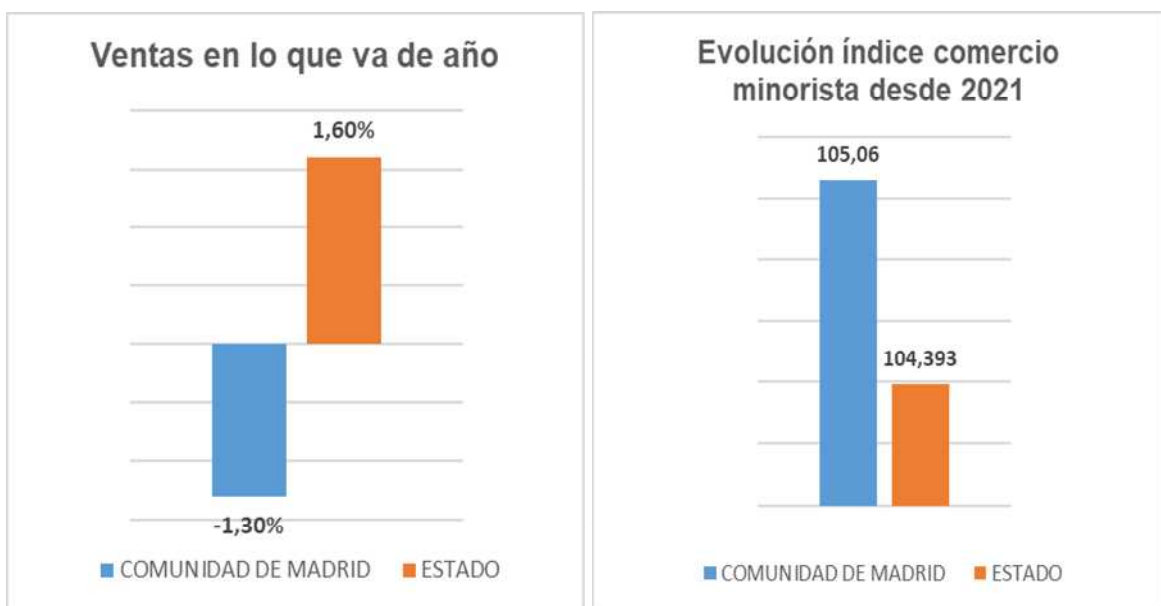






5. Evolución de las ventas en el sector comercial

En lo referente a la **evolución de las ventas en lo que va de año**, en la Comunidad de Madrid se registra un índice en el mes de septiembre de 2024 del -1,3%, mientras que a nivel nacional se sitúa en un 1,6%¹².



Dirección General de Comercio, Consumo y Servicios
Octubre 2024

¹² Instituto Nacional de Estadística. ICM septiembre 2024.