

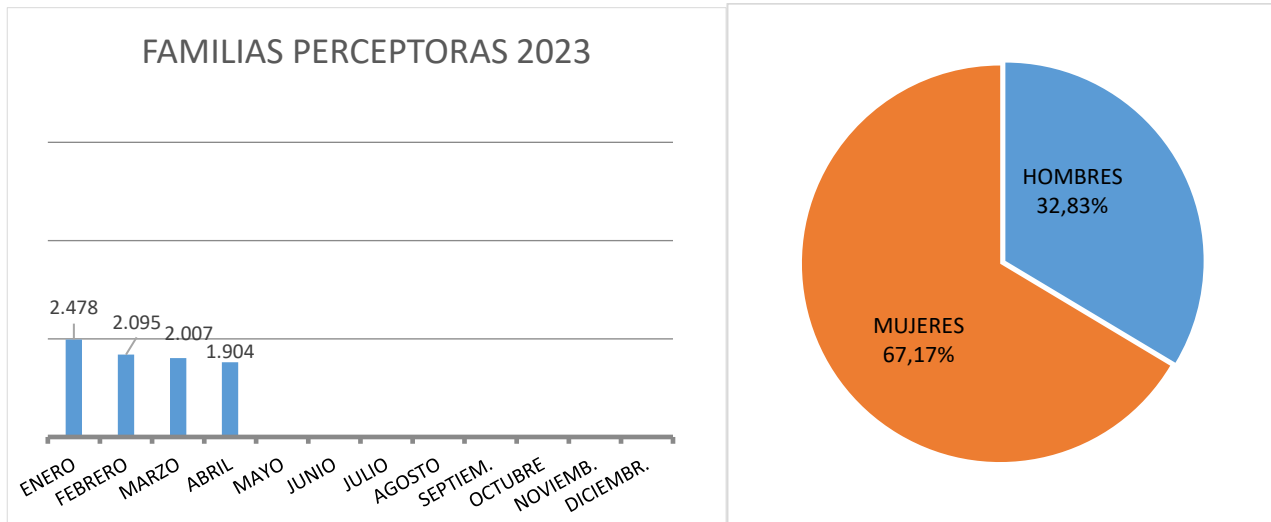
# INFORME MENSUAL DE RENTA MÍNIMA DE INSERCIÓN

## ABRIL 2023

### Familias perceptoras

Las familias perceptoras de Renta Mínima de Inserción (RMI), en abril de 2023, han sido 1.904 de las cuales 1.136 tienen su domicilio en Madrid capital, que representan el 59,66% del total de familias perceptoras.

En cuanto a la distribución por sexo de los titulares de Renta Mínima de Inserción, en el mes de abril de 2023, los hombres son 625 y las mujeres 1.279 y representan los siguientes porcentajes:



Fuente: Aplicación RMI

El número acumulado de familias perceptoras de enero a abril de 2023, ha sido de 2.540.

Por lo que respecta a las familias de nacionalidad extranjera, en abril de 2023 ascienden a 385 familias, lo que supone un 20,22% del total de familias perceptoras. El importe de la nómina de familias extranjeras, en este mes, asciende a 173.451,59€. El 37,14% de las familias extranjeras que perciben RMI son de nacionalidad marroquí, seguidos por el 18,44% de nacionalidad rumana.

En abril de 2023, el 31,36% de los perceptores RMI son personas solas y el 43,85% tienen a su cargo menores de edad.

ESTRUCTURA FAMILIAR	HOMBRES	MUJERES	TOTAL	%
PERSONAS SOLAS	304	293	597	31,36%
ADULTO CON OTROS ADULTOS	44	116	160	8,40%
ADULTO CON MENORES Y CON OTROS ADULTOS	3	46	49	2,57%
ADULTO CON MENORES	17	264	281	14,76%
PAREJA SOLA	68	167	235	12,34%
PAREJA CON OTROS ADULTOS	19	58	77	4,05%
PAREJA CON MENORES Y OTROS ADULTOS	44	93	137	7,19%
PAREJA CON MENORES	126	242	368	19,33%
<b>TOTAL</b>	<b>625</b>	<b>1.279</b>	<b>1.904</b>	<b>100,00%</b>

Fuente: Aplicación RMI

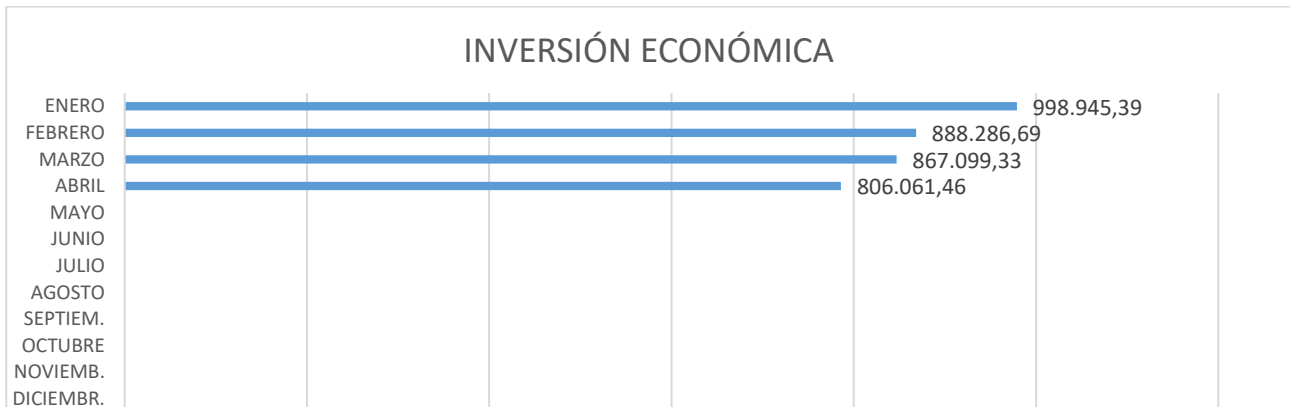
El 22,69% de las familias tienen un tiempo de permanencia como perceptoras RMI superior a 2 años e inferior a 5 años y el 60,14% supera los 5 años de permanencia.

PERMANENCIA EN RMI	FAMILIAS PERCEPTORAS	%
MENOS DE 1 AÑO	154	8,09%
ENTRE 1 Y 2 AÑOS	173	9,09%
ENTRE 2 Y 3 AÑOS	74	3,89%
ENTRE 3 Y 4 AÑOS	210	11,03%
ENTRE 4 Y 5 AÑOS	148	7,77%
MÁS DE 5 AÑOS	1.145	60,13%
<b>TOTAL GENERAL</b>	<b>1.904</b>	<b>100,00%</b>

Fuente: Aplicación RMI

## Inversión económica abril 2023


El total de la inversión económica en este mes de abril ha sido de 806.061,46€, con un total de 1.904 nóminas emitidas.



Fuente: Aplicación RM

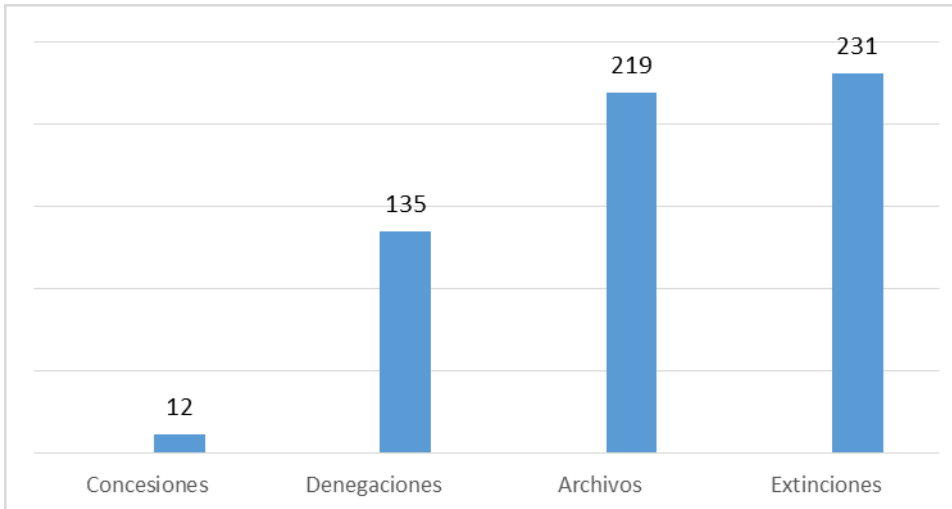
## Solicitudes abril 2023

El número de solicitudes RMI en abril de 2023 han sido 116



Fuente: Aplicación RMI

## Concesiones, denegaciones, archivos y extinciones abril 2023



Fuente: Aplicación RMI

CAUSAS DE DENEGACIÓN	Nº DENEGACIONES	%
No acreditar carencia de recursos económicos	101	74,82%
No constituir una unidad de convivencia independiente con antelación de 6 meses	5	3,70%
El patrimonio de la unidad de convivencia independiente supera el límite reglamentariamente establecido	7	5,19%
No constituir una unidad de convivencia independiente	2	1,48%
No acreditar residencia efectiva en la Comunidad de Madrid	6	4,44%
No haber solicitado previamente las pensiones y/o prestaciones a que puedan tener derecho los miembros de la unidad de convivencia independiente	8	5,93%
Mayor de 65 años sin ser situación particular	2	1,48%
Menor de 25 años sin ser situación particular	0	0,00%
No Acreditar Residencia Legal en España	1	0,74%
Causas diversas	2	1,48%
Traslado a otra Comunidad Autónoma	1	0,74%
Rechazar oferta adecuada de trabajo o haber causado baja voluntaria en un empleo	0	0,00%
<b>TOTAL DENEGACIONES</b>	<b>135</b>	<b>100,00%</b>

Fuente: Aplicación RMI

CAUSAS DE ARCHIVO	Nº.	%
No presentar en el plazo establecido la documentación requerida	210	95,90%
Duplicidad (existe ya expediente activo)	7	3,20%
Desistimiento	1	0,45%
Inadmisión	1	0,45%
<b>total archivos</b>	<b>219</b>	<b>100,00%</b>

Fuente: Aplicación RMI

CAUSAS DE EXTINCIÓN	Nº	%
Mantenimiento de las causas de suspensión cautelar durante más de 3 meses	120	51,95%
Otros	27	11,69%
IMV	24	10,39%
Mantenimiento de las causas de suspensión temporal durante más de 12 meses	26	11,26%
Alcanzar los 65 años	7	3,03%
Desarrollo de una actividad laboral superior a doce meses	4	1,73%
Contar con recursos económicos suficientes	11	4,76%
El patrimonio de la unidad de convivencia independiente supera el límite reglamentariamente establecido	0	0,00%
Renuncia expresa del titular	0	0,00%
Fallecimiento del titular	5	2,16 %
Pérdida de residencia efectiva en la Comunidad de Madrid	0	0,00%
Traslado de Comunidad Autónoma	0	0,00%
Existen personas legalmente obligadas a la prestación de alimentos y no se ha procedido a su reclamación judicial	0	0,00%
No suscribir o no participar activamente en las medidas contenidas en Programas Individuales de Inserción	1	0,43%
Rechazar oferta adecuada de trabajo o haber causado baja voluntaria en un empleo	2	0,87%
Pérdida de condición de unidad de convivencia independiente	4	1,73%
Incumplimiento de obligaciones	0	0,00%
	<b>231</b>	<b>100,00%</b>

Fuente: Aplicación RMI

## Suspensiones abril 2023

SUSPENSIONES CAUTELARES	SUSPENSIONES TEMPORALES	TOTAL
59	79	138

En cuanto al tipo de causas:

CAUSAS DE SUSPENSIÓN CAUTELAR	TOTAL
Variaciones en la unidad de convivencia	2
Variaciones lugar de residencia	2
No aportar documentación	36
Actividad laboral	6
Variaciones en los recursos económicos	1
Pérdida contacto Servicios Sociales	3
Otras causas	9
<b>TOTAL</b>	<b>59</b>

Fuente: Aplicación RMI

Artículo 38.1	CAUSAS DE SUSPENSIÓN TEMPORAL	TOTAL
Apartado c)	Incorporación laboral	13
Apartado d)	Percepción de prestación, subsidios o renta activa de inserción	5
	Otras casusas	61
<b>TOTAL</b>		<b>79</b>

Fuente: Aplicación RMI

## Levantamientos de suspensiones RMI abril 2023

Los levantamientos de suspensiones en abril de 2023 han sido 3.



Fuente: Aplicación RMI.

## Resoluciones de Ingreso Mínimo Vital de expedientes de Renta Mínima de Inserción

RESOLUCIONES DE IMV DE EXPEDIENTES DE RMI		
TIPOLOGÍA RESOLUCIONES*	NÚMERO**	%
Concesiones de oficio junio	3.731	14,31%
Concesiones fichero 3	11.843	45,41%
Denegaciones	9.025	34,61%
Inadmisiones	1.476	5,67%
<b>TOTAL</b>	<b>26.075</b>	<b>100,00%</b>

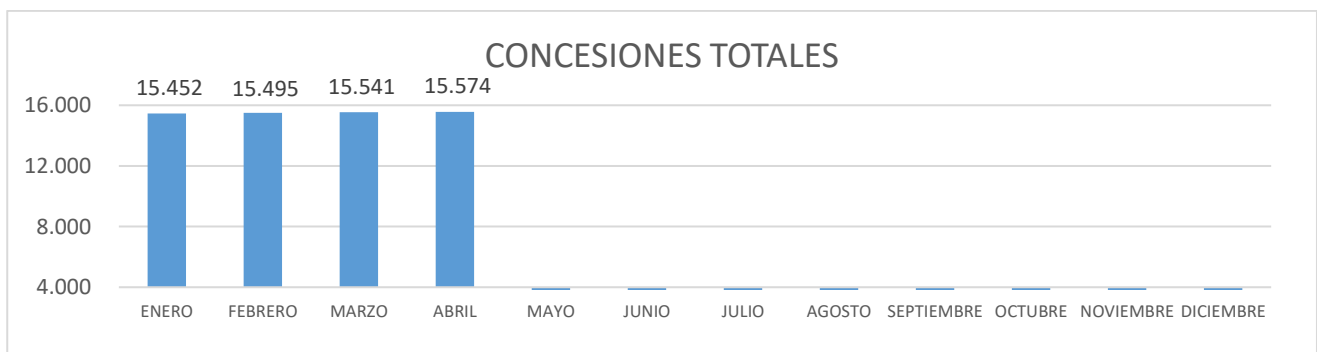
\*Resoluciones emitidas por el INSS.

\*\*Datos acumulados a 30/04/2023.

EXPEDIENTES CON RMI E IMV	TOTAL
Complementaria	772

Fuente: Aplicación RMI.

## Resoluciones IMV. Valores acumulados



Fuente: Resoluciones emitidas por el INSS.

3.731 han sido reconocimientos de oficio a titulares de RMI con prestación de hijo a cargo.



Fuente: Resoluciones emitidas por el INSS



Fuente: Resoluciones emitidas por el INSS



Fuente: Resoluciones emitidas por el INSS

## EVOLUCIÓN DE IMV COMUNIDAD DE MADRID

Los datos que se muestran en el cuadro siguiente se han obtenido de los ficheros facilitados por el Instituto Nacional de la Seguridad Social (INSS) a la Dirección General de Integración. En estos ficheros no se incluyen las resoluciones de suspensiones, extinciones ni reposiciones del derecho del ingreso mínimo vital que pudieran haberse emitido por el INSS.

IMV CM JULIO 2020 A ABRIL DE 2023		
REGISTROS	NÚMERO	%
CONCEDIDOS	54.729	27,81%
DENEGADOS	95.090	48,32%
INADMITIDOS	46.972	23,87%
<b>TOTAL</b>	<b>196.791</b>	<b>100,00%</b>

Fuente: Datos obtenidos de los ficheros facilitados por el INSS a la Dirección General de Integración.