

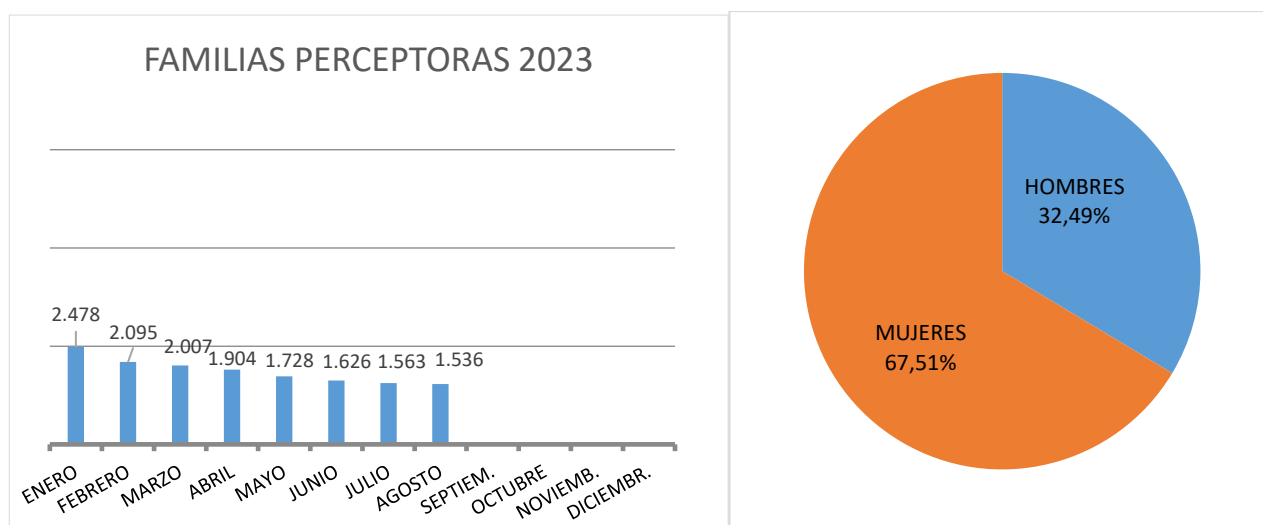


# INFORME MENSUAL DE RENTA MÍNIMA DE INSERCIÓN AGOSTO 2023

## Familias perceptoras

Las familias perceptoras de Renta Mínima de Inserción (RMI), en agosto de 2023, han sido 1.536 de las cuales 936 tienen su domicilio en Madrid capital, que representan el 60,94% del total de familias perceptoras.

En cuanto a la distribución por sexo de los titulares de Renta Mínima de Inserción, en el mes de agosto de 2023, los hombres son 499 y las mujeres 1.037 y representan los siguientes porcentajes:



Fuente: Aplicación RMI

El número acumulado de familias perceptoras de enero a agosto de 2023, ha sido de 2.624

Por lo que respecta a las familias de nacionalidad extranjera, en agosto de 2023 ascienden a 285 familias, lo que supone un 18,55% del total de familias perceptoras. El importe de la nómina de familias extranjeras, en este mes, asciende a 127.093,58€. El 35,79% de las familias extranjeras que perciben RMI son de nacionalidad marroquí, seguidos por el 19,65% de nacionalidad rumana.

En agosto de 2023, el 29,55% de los perceptores RMI son personas solas y el 43,55% tienen a su cargo menores de edad.

ESTRUCTURA FAMILIAR	HOMBRES	MUJERES	TOTAL	%
PERSONAS SOLAS	232	222	454	29,55%
ADULTO CON OTROS ADULTOS	39	98	137	8,92%
ADULTO CON MENORES Y CON OTROS ADULTOS	1	40	41	2,67%
ADULTO CON MENORES	16	195	211	13,74%
PAREJA SOLA	56	154	210	13,67%
PAREJA CON OTROS ADULTOS	16	50	66	4,30%
PAREJA CON MENORES Y OTROS ADULTOS	38	69	107	6,97%
PAREJA CON MENORES	101	209	310	20,18%
<b>TOTAL</b>	<b>499</b>	<b>1037</b>	<b>1536</b>	<b>100,00%</b>

Fuente: Aplicación RMI



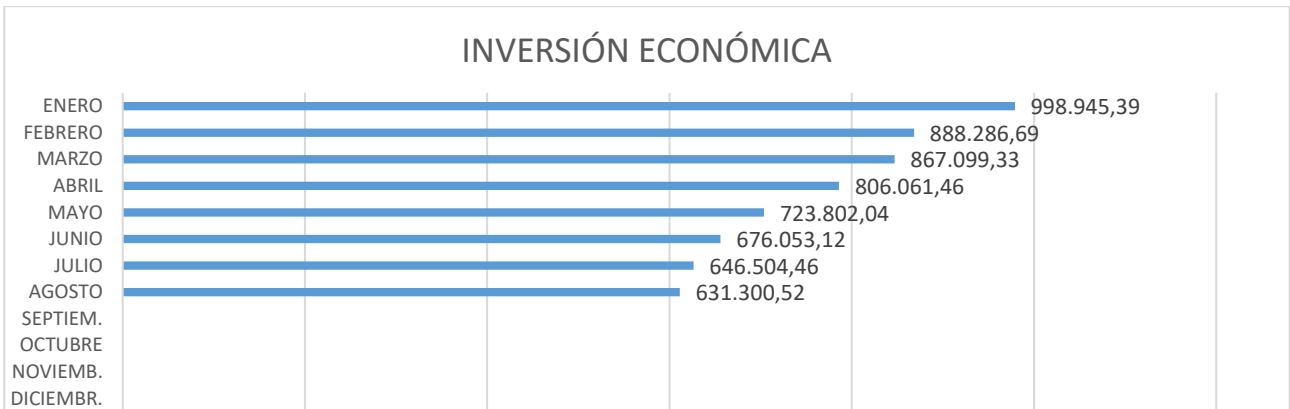
El 21,42% de las familias tienen un tiempo de permanencia como perceptoras RMI superior a 2 años e inferior a 5 años y el 60,09% supera los 5 años de permanencia.

PERMANENCIA EN RMI	FAMILIAS PERCEPTORAS	%
MENOS DE 1 AÑO	137	8,92%
ENTRE 1 Y 2 AÑOS	147	9,57%
ENTRE 2 Y 3 AÑOS	59	3,84%
ENTRE 3 Y 4 AÑOS	141	9,18%
ENTRE 4 Y 5 AÑOS	129	8,40%
MÁS DE 5 AÑOS	923	60,09%
<b>TOTAL GENERAL</b>	<b>1.536</b>	<b>100,00%</b>

Fuente: Aplicación RMI

### Inversión económica agosto 2023

El total de la inversión económica en este mes de agosto ha sido de 631.300,52€, con un total de 1.536 nóminas emitidas.



Fuente: Aplicación RM

### Solicitudes agosto 2023

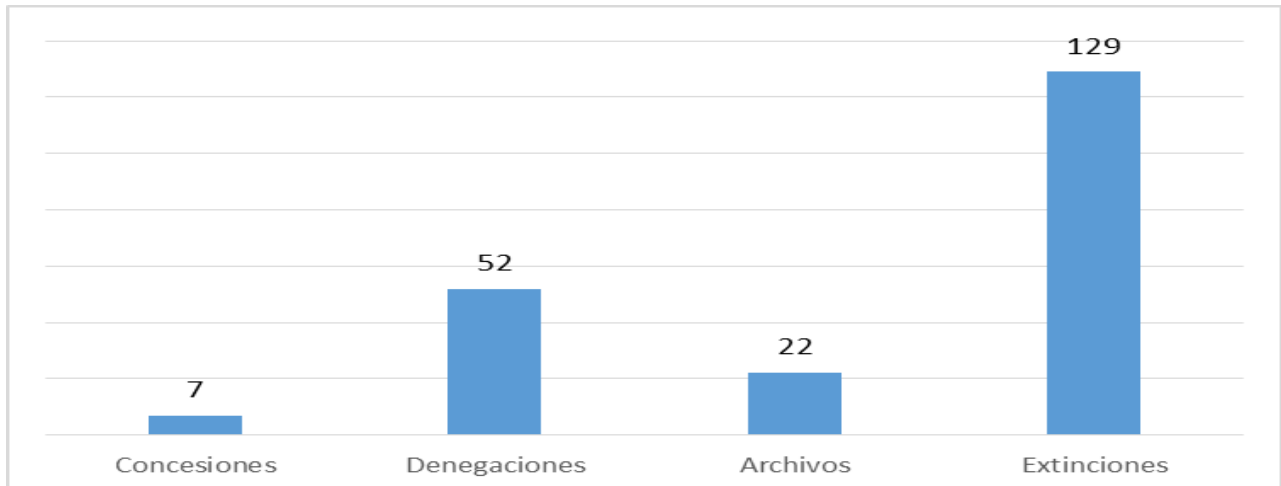
El número de solicitudes RMI en agosto de 2023 han sido 127.



Fuente: Aplicación RMI



## Concesiones, denegaciones, archivos y extinciones agosto 2023



Fuente: Aplicación RMI

CAUSAS DE DENEGACIÓN	Nº DENEGACIONES	%
No acreditar carencia de recursos económicos	35	67,30%
No constituir una unidad de convivencia independiente con antelación de 6 meses	5	9,62%
El patrimonio de la unidad de convivencia independiente supera el límite reglamentariamente establecido	3	5,77%
No constituir una unidad de convivencia independiente	4	7,69%
No acreditar residencia efectiva en la Comunidad de Madrid	0	0,00%
No haber solicitado previamente las pensiones y/o prestaciones a que puedan tener derecho los miembros de la unidad de convivencia independiente	0	0,00%
Mayor de 65 años sin ser situación particular	2	3,85%
Menor de 25 años sin ser situación particular	0	0,00%
No Acreditar Residencia Legal en España	0	0,00%
Causas diversas	2	3,85%
Traslado a otra Comunidad Autónoma	0	0,00%
Rechazar oferta adecuada de trabajo o haber causado baja voluntaria en un empleo	1	1,92%
<b>TOTAL DENEGACIONES</b>	<b>52</b>	<b>100,00%</b>

Fuente: Aplicación RMI

CAUSAS DE ARCHIVO	Nº.	%
No presentar en el plazo establecido la documentación requerida	6	27,27%
Duplicidad (existe ya expediente activo)	3	13,64%
Desistimiento	5	22,73%
Fallecimiento	0	0,00%
Otras causas	8	36,36%
<b>TOTAL ARCHIVOS</b>	<b>22</b>	<b>100,00%</b>

Fuente: Aplicación RMI



CAUSAS DE EXTINCIÓN	Nº	%
Mantenimiento de las causas de suspensión cautelar durante más de 3 meses	76	58,91%
Otros	8	6,20%
IMV	22	17,05%
Mantenimiento de las causas de suspensión temporal durante más de 12 meses	5	3,88%
Alcanzar los 65 años	2	1,55%
Desarrollo de una actividad laboral superior a doce meses	0	0,00%
Contar con recursos económicos suficientes	8	6,20%
El patrimonio de la unidad de convivencia independiente supera el límite reglamentariamente establecido	0	0,00%
Renuncia expresa del titular	1	0,78%
Fallecimiento del titular	2	1,55%
Pérdida de residencia efectiva en la Comunidad de Madrid	1	0,78%
Traslado de Comunidad Autónoma	0	0,00%
Existen personas legalmente obligadas a la prestación de alimentos y no se ha procedido a su reclamación judicial	0	0,00%
No suscribir o no participar activamente en las medidas contenidas en Programas Individuales de Inserción	0	0,00%
Rechazar oferta adecuada de trabajo o haber causado baja voluntaria en un empleo	0	0,00%
Pérdida de condición de unidad de convivencia independiente	4	3,10%
Incumplimiento de obligaciones	0	0,00%
<b>TOTAL</b>	<b>129</b>	<b>100,00%</b>

Fuente: Aplicación RMI

## Suspensiones agosto 2023

SUSPENSIONES CAUTELARES	SUSPENSIONES TEMPORALES	TOTAL
17	13	30

En cuanto al tipo de causas:

CAUSAS DE SUSPENSIÓN CAUTELAR	TOTAL
Variaciones en la unidad de convivencia	0
Variaciones lugar de residencia	0
No aportar documentación	11
Actividad laboral	4
Variaciones en los recursos económicos	0
Pérdida contacto Servicios Sociales	0
Otras causas	2
<b>TOTAL</b>	<b>17</b>

Fuente: Aplicación RMI

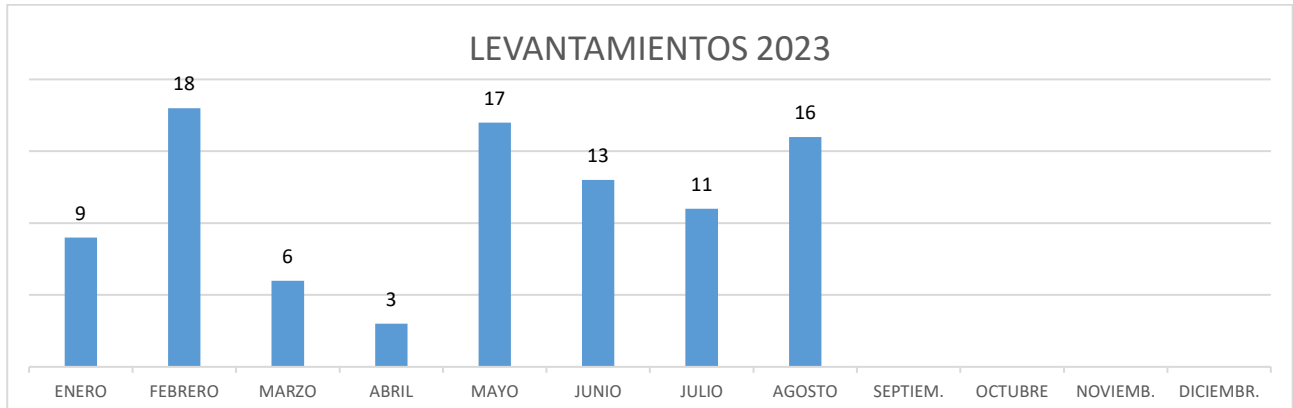
Artículo 38.1	CAUSAS DE SUSPENSIÓN TEMPORAL	TOTAL
Apartado c)	Incorporación laboral	2
Apartado d)	Percepción de prestación, subsidios o renta activa de inserción	3
	Otras casusas	8
<b>TOTAL</b>		<b>13</b>

Fuente: Aplicación RMI



## Levantamientos de suspensiones RMI agosto 2023

Los levantamientos de suspensiones en agosto de 2023 han sido 16.



Fuente: Aplicación RMI.

## Resoluciones de Ingreso Mínimo Vital de expedientes de Renta Mínima de Inserción

RESOLUCIONES DE IMV DE EXPEDIENTES DE RMI		
TIPOLOGÍA RESOLUCIONES*	NÚMERO**	%
Concesiones de oficio agosto	3.731	14,12%
Concesiones fichero 3	11.946	45,19%
Denegaciones	9.259	35,03%
Inadmisiones	1.497	5,66%
<b>TOTAL</b>	<b>26.433</b>	<b>100,00%</b>

\*Resoluciones emitidas por el INSS.

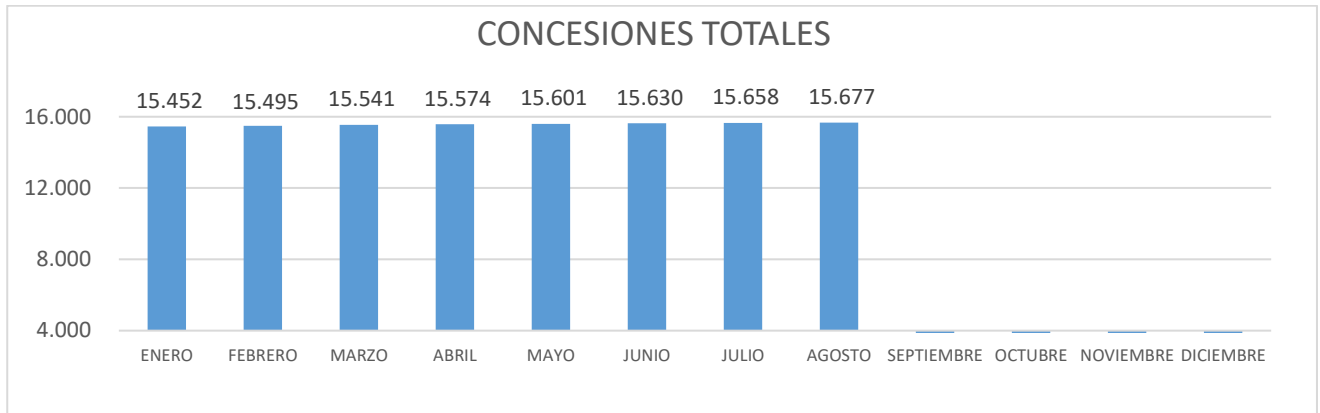
\*\*Datos acumulados a 31/08/2023.

EXPEDIENTES CON RMI E IMV	TOTAL
Complementaria	782

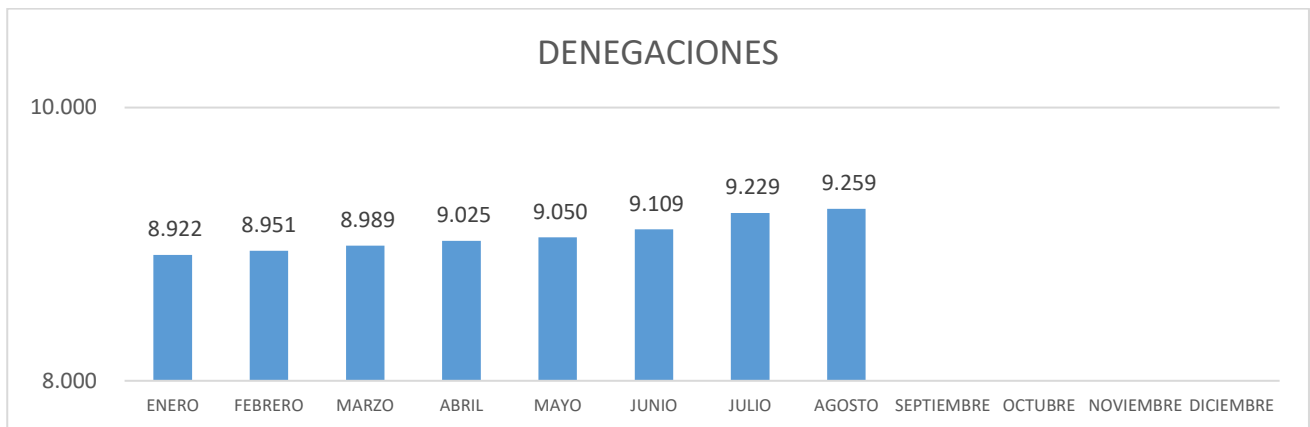
Fuente: Aplicación RMI.



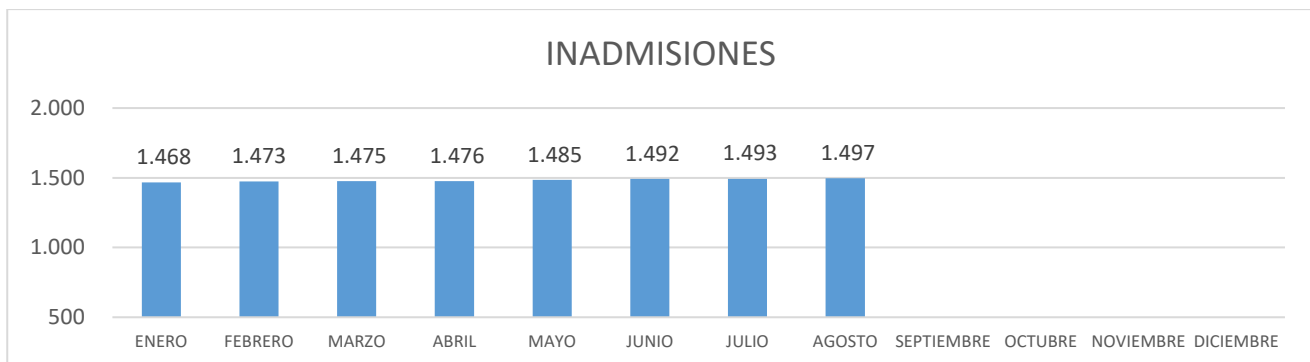
## Resoluciones IMV. Valores acumulados



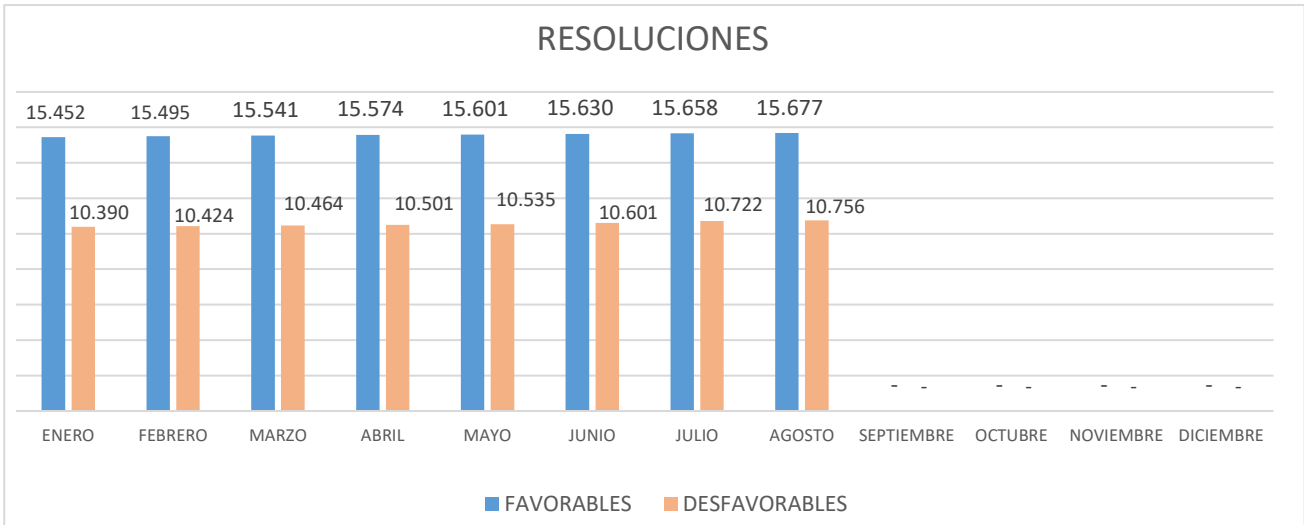
Fuente: Resoluciones emitidas por el INSS.  
3.731 han sido reconocimientos de oficio a titulares de RMI con prestación de hijo a cargo.



Fuente: Resoluciones emitidas por el INSS



Fuente: Resoluciones emitidas por el INSS



Fuente: Resoluciones emitidas por el INSS

## EVOLUCIÓN DE IMV COMUNIDAD DE MADRID

Los datos que se muestran en el cuadro siguiente se han obtenido de los ficheros facilitados por el Instituto Nacional de la Seguridad Social (INSS) a la Dirección General de Integración. En estos ficheros no se incluyen las resoluciones de suspensiones, extinciones ni reposiciones del derecho del ingreso mínimo vital que pudieran haberse emitido por el INSS.

IMV CM AGOSTO 2020 A AGOSTO DE 2023		
REGISTROS	NÚMERO	%
CONCEDIDOS	58.904	24,78%
DENEGADOS	125.859	52,96%
INADMITIDOS	52.907	22,26%
<b>TOTAL</b>	<b>237.670</b>	<b>100,00%</b>

Fuente: Datos obtenidos de los ficheros facilitados por el INSS a la Dirección General de Integración.