

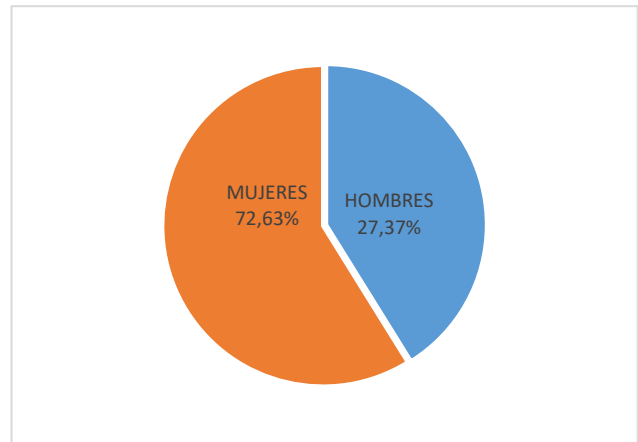
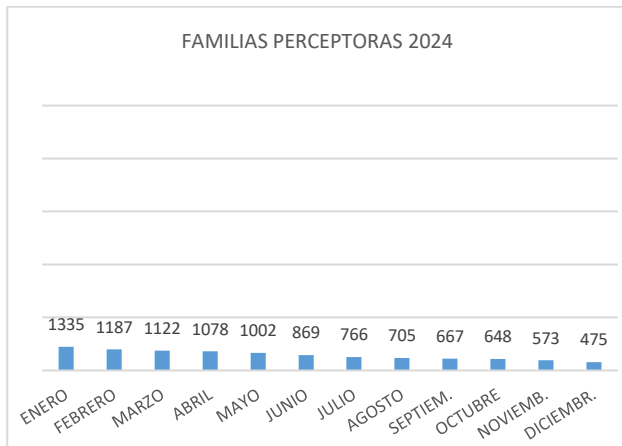


# INFORME MENSUAL DE RENTA MÍNIMA DE INSERCIÓN DICIEMBRE 2024

## Familias perceptoras

Las familias perceptoras de Renta Mínima de Inserción (RMI), en DICIEMBRE de 2024, han sido 475 de las cuales 317 tienen su domicilio en Madrid capital, que representan el 66,74% del total de familias perceptoras.

En cuanto a la distribución por sexo de los titulares de Renta Mínima de Inserción, en el mes de DICIEMBRE de 2024, los hombres son 130 y las mujeres 345 y representan los siguientes porcentajes:



Fuente: Aplicación RMI

El número acumulado de familias perceptoras de enero a DICIEMBRE de 2024, ha sido de 1.416.

Por lo que respecta a las familias de nacionalidad extranjera, en DICIEMBRE de 2024 ascienden a 72 familias, lo que supone un 15,16% del total de familias perceptoras. El importe de la nómina de familias extranjeras, en este mes, asciende a 32.993,61 €. El 36,11% de las familias extranjeras que perciben RMI son de nacionalidad marroquí, seguidos por el 15,28% de nacionalidad rumana.

En DICIEMBRE de 2024, el 20,21% de los perceptores RMI son personas solas y el 45,68% tienen a su cargo menores de edad.

| ESTRUCTURA FAMILIAR                    | HOMBRES    | MUJERES    | TOTAL      | %              |
|--|------------|------------|------------|----------------|
| PERSONAS SOLAS                         | 47         | 49         | 96         | 20,21%         |
| ADULTO CON OTROS ADULTOS               | 13         | 42         | 55         | 11,58%         |
| ADULTO CON MENORES Y CON OTROS ADULTOS | 1          | 13         | 14         | 2,95%          |
| ADULTO CON MENORES                     | 3          | 62         | 65         | 13,68%         |
| PAREJA SOLA                            | 24         | 68         | 192        | 19,37%         |
| PAREJA CON OTROS ADULTOS               | 4          | 11         | 15         | 3,16%          |
| PAREJA CON MENORES Y OTROS ADULTOS     | 15         | 27         | 42         | 8,84%          |
| PAREJA CON MENORES                     | 23         | 73         | 96         | 20,21%         |
| <b>TOTAL</b>                           | <b>130</b> | <b>345</b> | <b>475</b> | <b>100,00%</b> |

Fuente: Aplicación RMI



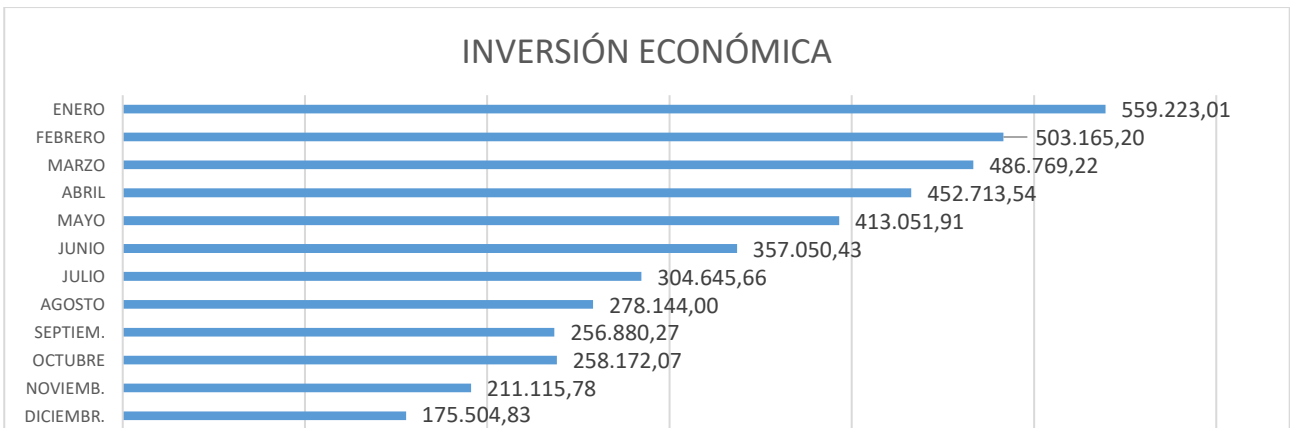
El 18,74% de las familias tienen un tiempo de permanencia como perceptoras RMI superior a 2 años e inferior a 5 años y el 68,42% supera los 5 años de permanencia.

| PERMANENCIA EN RMI   | FAMILIAS PERCEPTORAS | %              |
|----------------------|----------------------|----------------|
| MENOS DE 1 AÑO       | 30                   | 6,32%          |
| ENTRE 1 Y 2 AÑOS     | 31                   | 6,52%          |
| ENTRE 2 Y 3 AÑOS     | 32                   | 6,74%          |
| ENTRE 3 Y 4 AÑOS     | 29                   | 6,11%          |
| ENTRE 4 Y 5 AÑOS     | 28                   | 5,89%          |
| MÁS DE 5 AÑOS        | 325                  | 68,42%         |
| <b>TOTAL GENERAL</b> | <b>475</b>           | <b>100,00%</b> |

Fuente: Aplicación RMI

### Inversión económica DICIEMBRE 2024

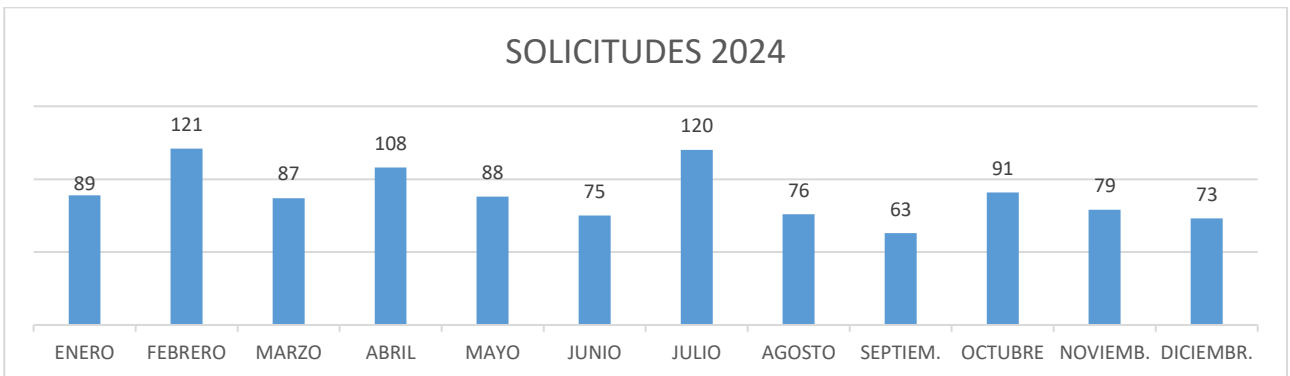
El total de la inversión económica en este mes de DICIEMBRE ha sido de 175.504,83 €, con un total de 475 nóminas emitidas.



Fuente: Aplicación RM

### Solicitudes DICIEMBRE 2024

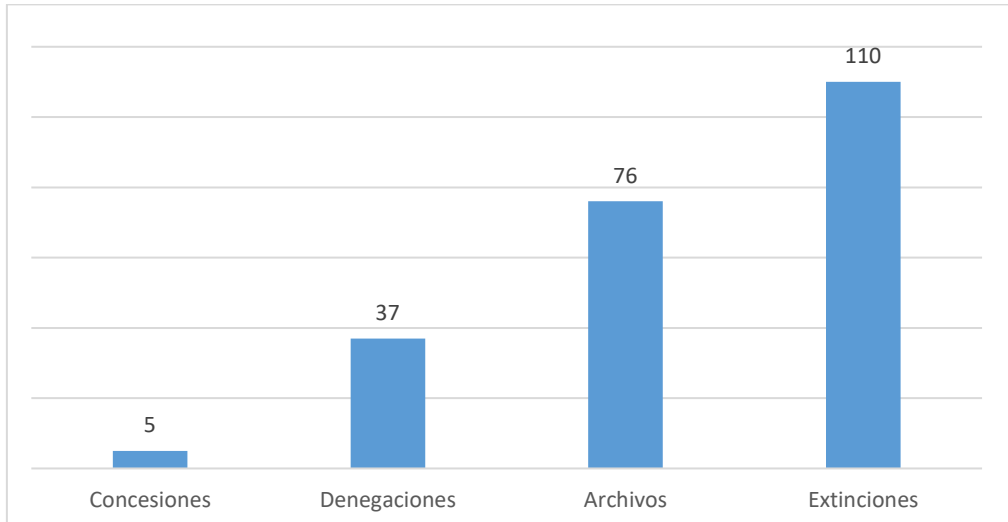
El número de solicitudes RMI en DICIEMBRE de 2024 han sido 73.



Fuente: Aplicación RMI



## Concesiones, denegaciones, archivos y extinciones DICIEMBRE 2024



Fuente: Aplicación RMI

| CAUSAS DE DENEGACIÓN   | Nº DENEGACIONES | %              |
|--|-----------------|----------------|
| No acreditar carencia de recursos económicos   | 28              | 75,68%         |
| No constituir una unidad de convivencia independiente con antelación de 6 meses  | 3               | 8,11%          |
| El patrimonio de la unidad de convivencia independiente supera el límite reglamentariamente establecido  | 2               | 5,41%          |
| No constituir una unidad de convivencia independiente  | 0               | 0,00%          |
| No acreditar residencia efectiva en la Comunidad de Madrid   | 1               | 2,70%          |
| No haber solicitado previamente las pensiones y/o prestaciones a que puedan tener derecho los miembros de la unidad de convivencia independiente | 0               | 0,00%          |
| Mayor de 65 años sin ser situación particular  | 0               | 0,00%          |
| Menor de 25 años sin ser situación particular  | 0               | 0,00%          |
| No Acreditar Residencia Legal en España  | 0               | 0,00%          |
| Causas diversas  | 2               | 5,40%          |
| Pérdida de la subsidiariedad   | 1               | 2,70%          |
| Rechazar oferta adecuada de trabajo o haber causado baja voluntaria en un empleo   | 0               | 0,00%          |
| <b>TOTAL DENEGACIONES</b>  | <b>37</b>       | <b>100,00%</b> |

Fuente: Aplicación RMI

| CAUSAS DE ARCHIVO   | Nº.       | %              |
|---|-----------|----------------|
| No presentar en el plazo establecido la documentación requerida | 31        | 40,79%         |
| Caducidad. No presenta la totalidad de la documentación         | 44        | 57,89%         |
| Desistimiento   | 0         | 0,00%          |
| Fallecimiento   | 0         | 0,00%          |
| Duplicidad  | 1         | 1,32%          |
| <b>TOTAL ARCHIVOS</b>   | <b>76</b> | <b>100,00%</b> |

Fuente: Aplicación RMI



| CAUSAS DE EXTINCIÓN   | Nº         | %              |
|---|------------|----------------|
| Mantenimiento de las causas de suspensión cautelar durante más de 3 meses   | 30         | 27,27%         |
| Otros (No UCI)  | 3          | 2,73%          |
| IMV   | 55         | 50,00%         |
| Mantenimiento de las causas de suspensión temporal durante más de 12 meses  | 0          | 0,00%          |
| Alcanzar los 65 años  | 0          | 0,00%          |
| Desarrollo de una actividad laboral superior a doce meses   | 0          | 0,00%          |
| Contar con recursos económicos suficientes  | 4          | 3,64%          |
| El patrimonio de la unidad de convivencia independiente supera el límite reglamentariamente establecido           | 0          | 0,00%          |
| No cumplir obligaciones   | 2          | 1,82%          |
| Fallecimiento del titular   | 2          | 1,81%          |
| Interrupción residencia permanente  | 1          | 0,91%          |
| Renuncia  | 1          | 0,91%          |
| Existen personas legalmente obligadas a la prestación de alimentos y no se ha procedido a su reclamación judicial | 0          | 0,00%          |
| No suscribir o no participar activamente en las medidas contenidas en Programas Individuales de Inserción         | 0          | 0,00%          |
| Rechazar oferta adecuada de trabajo o haber causado baja voluntaria en un empleo                                  | 0          | 0,00%          |
| Pérdida de condición de unidad de convivencia independiente   | 0          | 0,00%          |
| Pérdida de Requisitos - Subsidiariedad  | 12         | 10,91%         |
|   | <b>110</b> | <b>100,00%</b> |

Fuente: Aplicación RMI

## Suspensiones DICIEMBRE 2024

| SUSPENSIONES CAUTELARES | SUSPENSIONES TEMPORALES | TOTAL |
|-------------------------|-------------------------|-------|
| 49                      | 13                      | 62    |

En cuanto al tipo de causas:

| CAUSAS DE SUSPENSIÓN CAUTELAR           | TOTAL     |
|---|-----------|
| Variaciones en la unidad de convivencia | 4         |
| Variaciones lugar de residencia         | 0         |
| No aportar documentación                | 44        |
| Actividad laboral                       | 0         |
| Variaciones en los recursos económicos  | 0         |
| Pérdida contacto Servicios Sociales     | 1         |
| Patrimonio                              | 0         |
| <b>TOTAL</b>                            | <b>49</b> |

Fuente: Aplicación RMI

| Artículo 38.1 | CAUSAS DE SUSPENSIÓN TEMPORAL                                   | TOTAL     |
|---------------|---|-----------|
| Apartado c)   | Incorporación laboral superior a 1 mes                          | 2         |
| Apartado d)   | Percepción de prestación, subsidios o renta activa de inserción | 4         |
|               | Otras causas (subsidiariedad)                                   | 7         |
| <b>TOTAL</b>  |   | <b>13</b> |

Fuente: Aplicación RMI



## Levantamientos de suspensiones RMI DICIEMBRE 2024

.Los levantamientos de suspensiones en DICIEMBRE de 2024 ha sido 6.



Fuente: Aplicación RMI.

## Resoluciones de Ingreso Mínimo Vital de expedientes de Renta Mínima de Inserción

| RESOLUCIONES DE IMV DE EXPEDIENTES DE RMI |               |                |
|---|---------------|----------------|
| TIPOLOGÍA RESOLUCIONES*                   | NÚMERO**      | %              |
| Concesiones de oficio diciembre           | 3.731         | 13,77%         |
| Concesiones fichero 3                     | 12.305        | 45,41%         |
| Denegaciones                              | 9.504         | 35,08%         |
| Inadmisiones                              | 1.555         | 5,74%          |
| <b>TOTAL</b>                              | <b>27.095</b> | <b>100,00%</b> |

\*Resoluciones emitidas por el INSS.

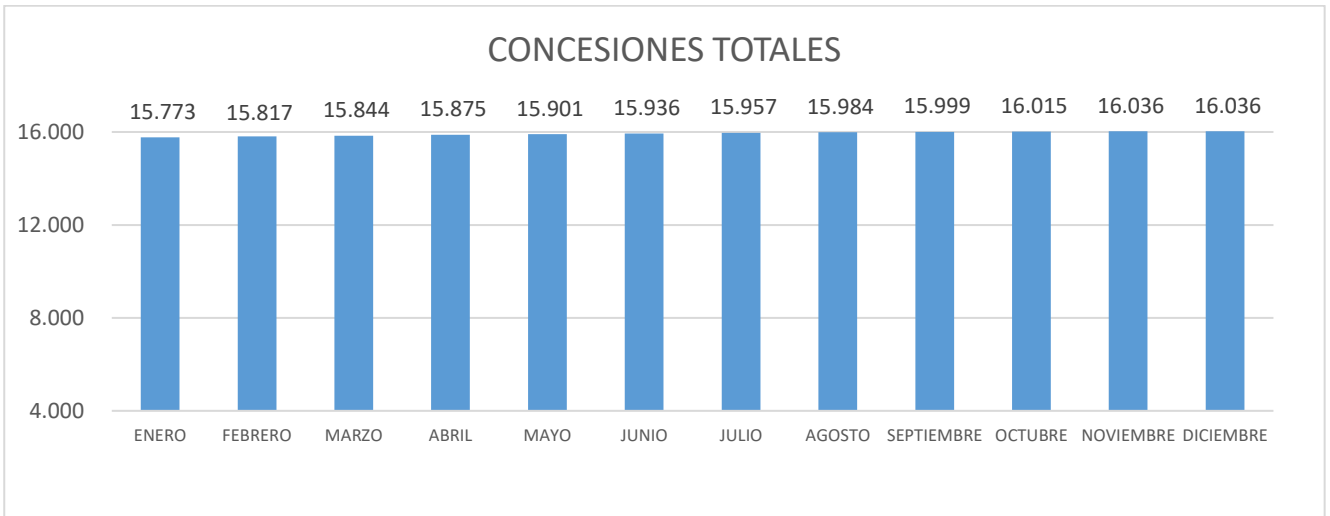
\*\*Datos acumulados a 31/11/2024.

| EXPEDIENTES (BENEFICIARIOS) CON RMI E IMV | TOTAL |
|---|-------|
| Complementaria (beneficiarios)            | 516   |

Fuente: Aplicación RMI

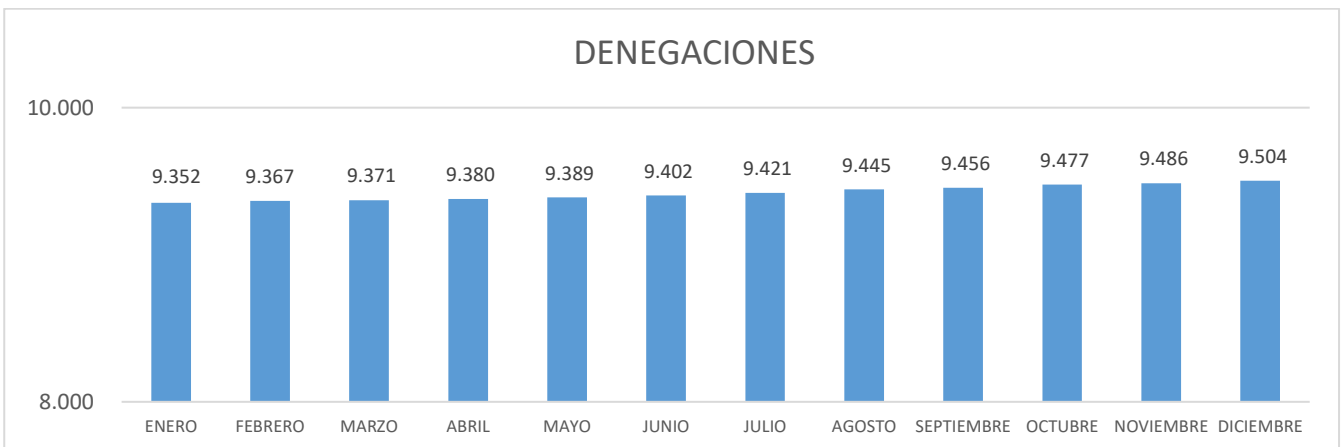


## Resoluciones IMV. Valores acumulados



Fuente: Resoluciones emitidas por el INSS.

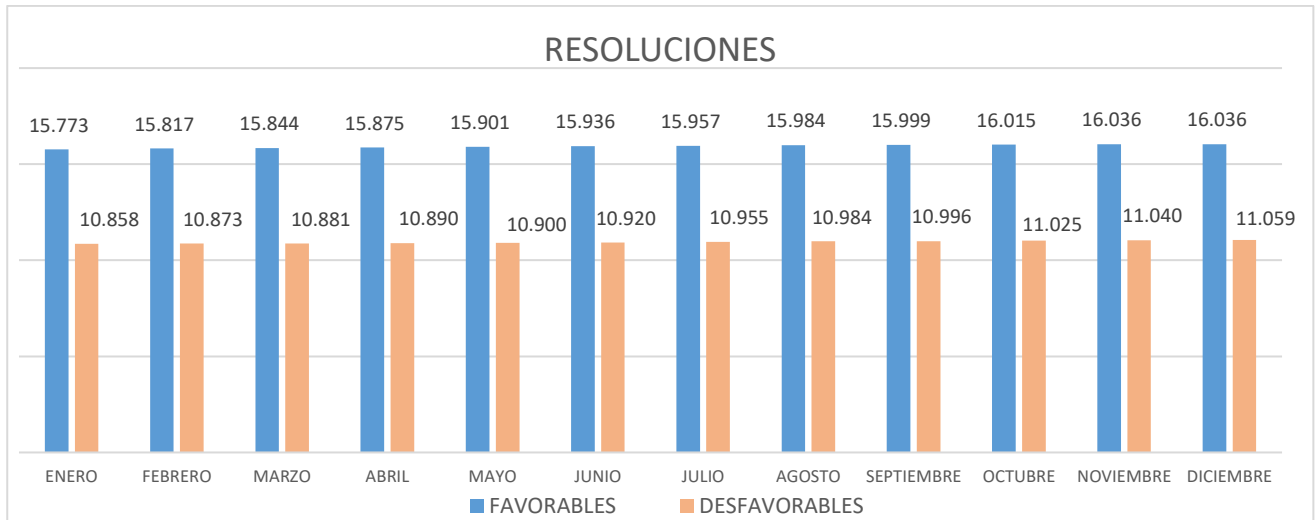
3.731 han sido reconocimientos de oficio a titulares de RMI con prestación de hijo a cargo.



Fuente: Resoluciones emitidas por el INSS



Fuente: Resoluciones emitidas por el INSS



Fuente: Resoluciones emitidas por el INSS

## EVOLUCIÓN DE IMV COMUNIDAD DE MADRID

Los datos que se muestran en el cuadro siguiente se han obtenido de la página web del Instituto Nacional de la Seguridad Social:

<https://www.seg-cial.es/wps/portal/wss/internet/EstadisticasPresupuestosEstudios/Estadisticas/cbe2fda1-3ac7-4bc8-a5ec-06c178839e11>.

Estos datos se refieren a expedientes concedidos de forma acumulada desde JULIO de 2020 a DICIEMBRE de 2024, no constando en dicho enlace las resoluciones de suspensiones, extinciones, modificaciones de cuantía, ni reposiciones del derecho del ingreso mínimo vital que pudieran haberse emitido por el INSS. Por este motivo, no puede identificarse el número actual de beneficiarios del Ingreso Mínimo Vital en la Comunidad de Madrid.

| IMV CM JULIO 2020 A DICIEMBRE DE 2024 |        |
|---------------------------------------|--------|
| REGISTROS                             | NÚMERO |
| CONCEDIDOS                            | 80.762 |

Fuente: <https://www.seg-social.es/wps/portal/wss/internet/EstadisticasPresupuestosEstudios/Estadisticas/>