

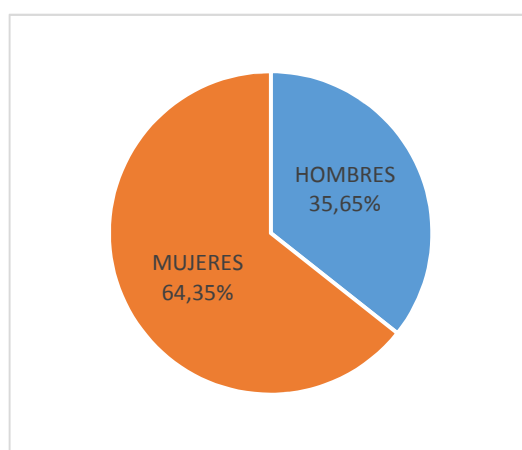
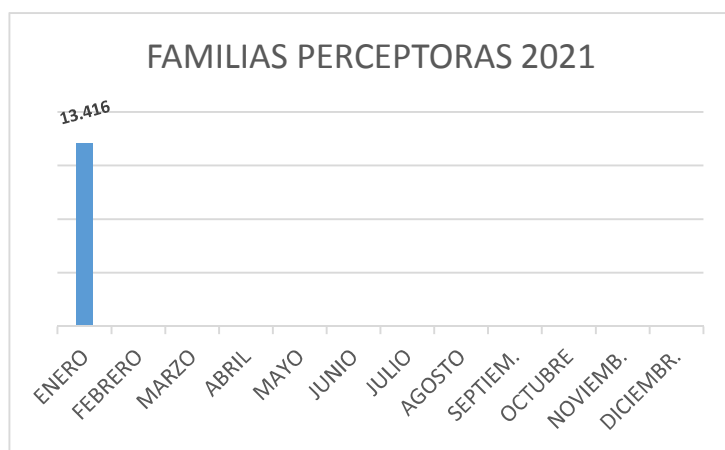
INFORME MENSUAL DE RENTA MÍNIMA DE INSERCIÓN

ENERO 2021

Familias perceptoras

Las familias perceptoras de Renta Mínima de Inserción (RMI), en enero de 2021, han sido 13.416 de las cuales 7.944 tienen su domicilio en Madrid capital, que representan el 59,21% del total de familias perceptoras.

En cuanto a la distribución por sexo de los titulares de Renta Mínima de Inserción, en el mes de enero de 2021, los hombres son 4.783 y las mujeres 8.633 y representan los siguientes porcentajes:



Fuente: Aplicación RMI

El número acumulado de familias perceptoras, en enero de 2021, ha sido de 13.416.

Por lo que respecta a las familias de nacionalidad extranjera, en enero 2021 ascienden a 3.287 familias, lo que supone un 24,50% del total de familias perceptoras. El importe de la nómina de familias extranjeras, en este mes, asciende a 1.356.958,43€. El 38,24% de las familias extranjeras que perciben RMI son de nacionalidad marroquí, seguidos por el 17,16% de nacionalidad rumana.

En enero de 2021, el 38,21% de los perceptores RMI son personas solas y el 44,21% tienen a su cargo menores de edad.

| ESTRUCTURA FAMILIAR | HOMBRES | MUJERES | TOTAL | % |
|--|--------------|--------------|---------------|----------------|
| PERSONAS SOLAS | 2.774 | 2.352 | 5.126 | 38,21% |
| ADULTO CON OTROS ADULTOS | 162 | 747 | 909 | 6,78% |
| ADULTO CON MENORES Y CON OTROS ADULTOS | 27 | 423 | 450 | 3,35% |
| ADULTO CON MENORES | 84 | 2.040 | 2.124 | 15,83% |
| PAREJA SOLA | 316 | 560 | 876 | 6,53% |
| PAREJA CON OTROS ADULTOS | 198 | 376 | 574 | 4,28% |
| PAREJA CON MENORES Y OTROS ADULTOS | 341 | 620 | 961 | 7,16% |
| PAREJA CON MENORES | 881 | 1.515 | 2.396 | 17,86% |
| TOTAL | 4.783 | 8.633 | 13.416 | 100,00% |

Fuente: Aplicación RMI

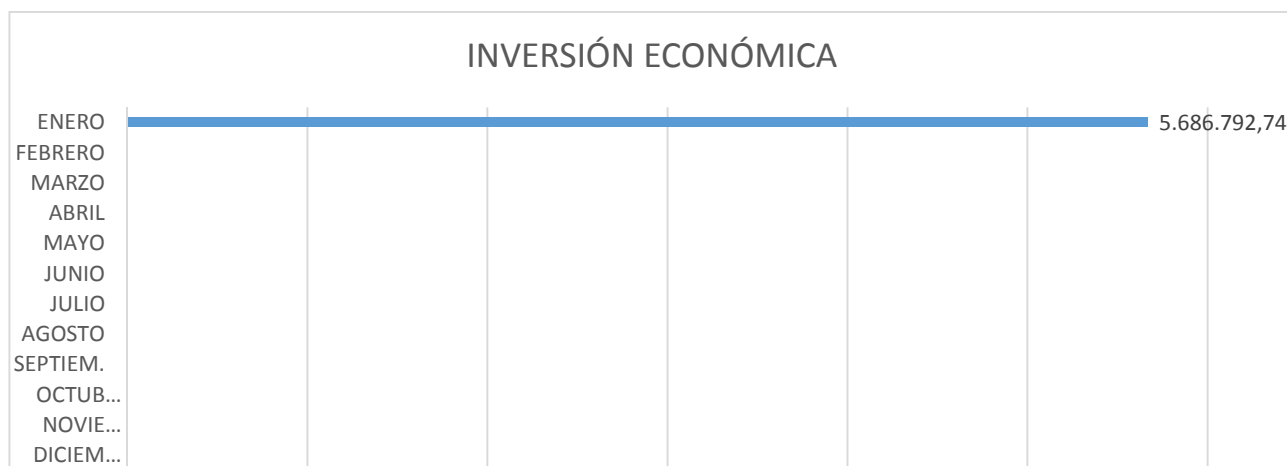
El 29,04% de las familias tienen un tiempo de permanencia como perceptoras RMI superior a 2 años e inferior a 5 años y el 53,35% supera los 5 años de permanencia.

| PERMANENCIA EN RMIN | FAMILIAS PERCEPTORAS | % |
|----------------------|----------------------|----------------|
| MENOS DE 1 AÑO | 812 | 6,05% |
| ENTRE 1 Y 2 AÑOS | 1551 | 11,56% |
| ENTRE 2 Y 3 AÑOS | 1118 | 8,33% |
| ENTRE 3 Y 4 AÑOS | 1251 | 9,33% |
| ENTRE 4 Y 5 AÑOS | 1526 | 11,38% |
| MÁS DE 5 AÑOS | 7158 | 53,35% |
| TOTAL GENERAL | 13.416 | 100,00% |

Fuente: Aplicación RMI

Inversión económica enero 2021

El total de la inversión económica en este mes de enero ha sido de 5.686.792,74 €, con un total de 13.416 nóminas percibidas.



Fuente: Aplicación RM

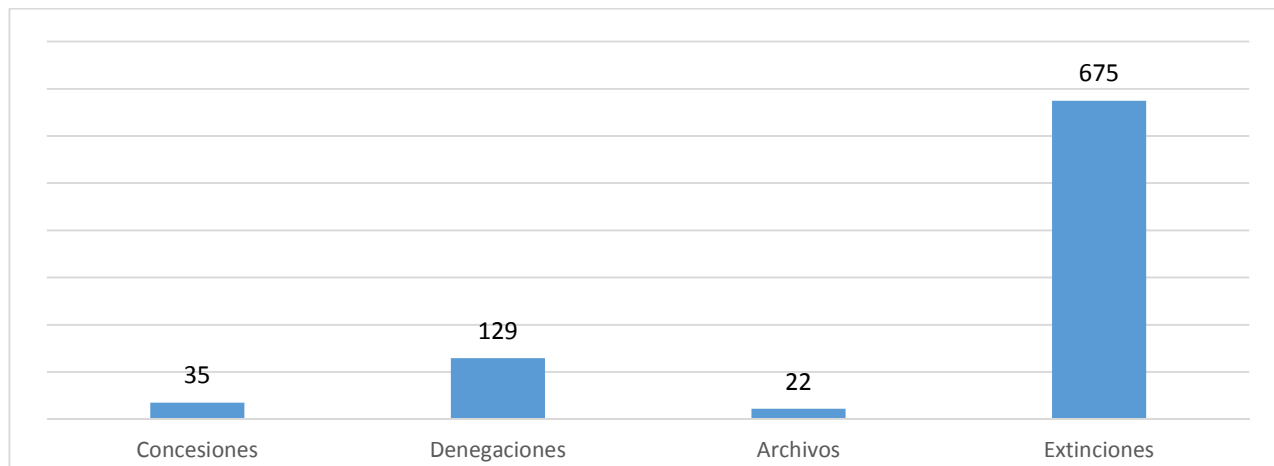
Solicitudes enero 2021

El número de solicitudes RMI en enero de 2021 ha sido 326.



Fuente: Aplicación RMI

Concesiones, denegaciones, archivos y extinciones enero 2021



Fuente: Aplicación RMI

| CAUSAS DE DENEGACIÓN | Nº DENEGACIONES | % |
|--|-----------------|----------------|
| No acreditar carencia de recursos económicos | 70 | 54,26% |
| No constituir una unidad de convivencia independiente con antelación de 6 meses | 19 | 14,73% |
| No constituir una unidad de convivencia independiente | 9 | 6,98% |
| No Acreditar Residencia Legal en España | 6 | 4,65% |
| Menor de 25 años sin ser situación particular | 5 | 3,88% |
| Causas diversas | 5 | 3,88% |
| El patrimonio de la unidad de convivencia independiente supera el límite reglamentariamente establecido | 4 | 3,10% |
| Existen personas legalmente obligadas a la prestación de alimentos y no se ha procedido a su reclamación judicial | 3 | 2,33% |
| No acreditar residencia efectiva en la Comunidad de Madrid | 2 | 1,55% |
| Rechazar oferta adecuada de trabajo o haber causado baja voluntaria en un empleo | 2 | 1,55% |
| Mayor de 65 años sin ser situación particular | 2 | 1,55% |
| No haber solicitado previamente las pensiones y/o prestaciones a que puedan tener derecho los miembros de la unidad de convivencia independiente | 1 | 0,77% |
| No acreditar empadronamiento | 1 | 0,77% |
| TOTAL DENEGACIONES | 129 | 100,00% |

Fuente: Aplicación RMI

| CAUSAS DE ARCHIVO | Nº. | % |
|---|-----------|----------------|
| No presentar en el plazo establecido la documentación requerida | 15 | 68,18% |
| Duplicidad (existe ya expediente activo) | 4 | 18,18% |
| Causas diversas | 2 | 9,09% |
| Desistimiento del solicitante | 1 | 4,55% |
| TOTAL ARCHIVOS | 22 | 100,00% |

Fuente: Aplicación RMI

| CAUSAS DE EXTINCIÓN | Nº | % |
|---|------------|----------------|
| IMV | 372 | 55,11% |
| Mantenimiento de las causas de suspensión cautelar durante más de 3 meses | 107 | 15,85% |
| Mantenimiento de las causas de suspensión temporal durante más de 12 meses | 73 | 10,81% |
| Contar con recursos económicos suficientes | 28 | 4,15% |
| Alcanzar los 65 años | 27 | 4,00% |
| Desarrollo de una actividad laboral superior a doce meses | 15 | 2,22% |
| Pérdida de condición de unidad de convivencia independiente | 12 | 1,78% |
| Rechazar oferta adecuada de trabajo o haber causado baja voluntaria en un empleo | 10 | 1,48% |
| El patrimonio de la unidad de convivencia independiente supera el límite reglamentariamente establecido | 9 | 1,33% |
| Otros | 6 | 0,89% |
| Fallecimiento del titular | 5 | 0,74% |
| Traslado de Comunidad Autónoma | 3 | 0,44% |
| Existen personas legalmente obligadas a la prestación de alimentos y no se ha procedido a su reclamación judicial | 2 | 0,30% |
| No suscribir o no participar activamente en las medidas contenidas en Programas Individuales de Inserción | 2 | 0,30% |
| Pérdida de residencia efectiva en la Comunidad de Madrid | 1 | 0,15% |
| Renuncia expresa del titular | 1 | 0,15% |
| Pérdida del requisito de carencia de recursos económicos tras producirse variaciones en la unidad de convivencia | 1 | 0,15% |
| No garantizar la escolarización de los menores a cargo | 1 | 0,15% |
| TOTAL EXTINCIONES | 675 | 100,00% |

Fuente: Aplicación RMI

Suspensiones enero 2021

| SUSPENSIONES CAUTELARES | SUSPENSIONES TEMPORALES | TOTAL |
|--------------------------------|--------------------------------|--------------|
| 185 | 131 | 316 |

En cuanto al tipo de causas:

| CAUSAS DE SUSPENSIÓN CAUTELAR | TOTAL |
|---|--------------|
| Variaciones en la unidad de convivencia | 4 |
| Variaciones lugar de residencia | 5 |
| No aportar documentación | 79 |
| Actividad laboral | 47 |
| Variaciones en los recursos económicos | 7 |
| Pérdida contacto Servicios Sociales | 4 |
| Otras causas | 39 |
| TOTAL | 185 |

Fuente: Aplicación RMI

| Artículo 38.1 | CAUSAS DE SUSPENSIÓN TEMPORAL | TOTAL |
|----------------------|---|--------------|
| Apartado c) | Incorporación laboral | 81 |
| Apartado d) | Percepción de prestación, subsidios o renta activa de inserción | 50 |
| TOTAL | | 131 |

Fuente: Aplicación RMI

Levantamientos de suspensiones RMI enero 2021

El número de levantamientos RMI en enero de 2021 han sido 29.



Fuente: Aplicación RMI

Resoluciones de Ingreso Mínimo Vital de expedientes de Renta Mínima de Inserción

| RESOLUCIONES DE I.M.V DE EXPEDIENTES DE R.M.I. | |
|--|---------------|
| TIPOLOGÍA RESOLUCIONES* | NÚMERO** |
| Concesiones de oficio junio | 3.731 |
| Concesiones fichero 3 | 4.019 |
| Denegaciones | 1.159 |
| Inadmisiones | 1.096 |
| TOTAL | 10.005 |

*Resoluciones emitidas por el INSS

**Datos acumulados a 31/01/2021

| EXPEDIENTES CON R.M.I. E I.M.V. | TOTAL |
|---------------------------------|-------|
| Complementaria | 1.554 |

Fuente: Aplicación RMI