

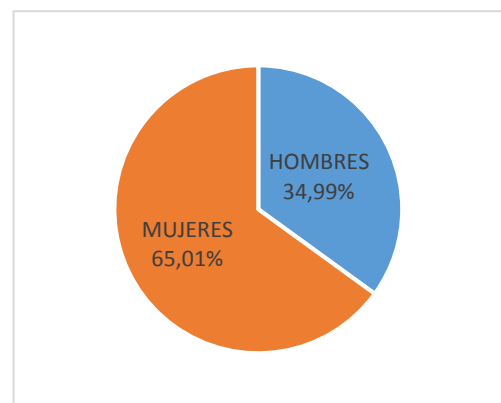
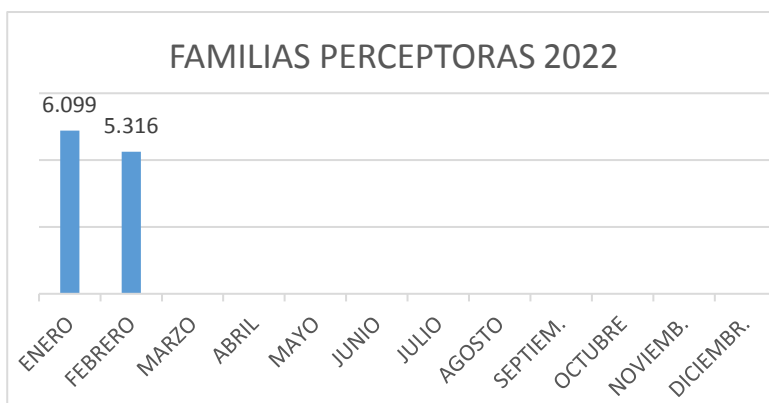
INFORME MENSUAL DE RENTA MÍNIMA DE INSERCIÓN

FEBRERO 2022

Familias perceptoras

Las familias perceptoras de Renta Mínima de Inserción (RMI), en febrero de 2022, han sido 5.316 de las cuales 3.122 tienen su domicilio en Madrid capital, que representan el 58,73% del total de familias perceptoras.

En cuanto a la distribución por sexo de los titulares de Renta Mínima de Inserción, en el mes de febrero de 2022, los hombres son 1.860 y las mujeres 3.456 y representan los siguientes porcentajes:



Fuente: Aplicación RMI

El número acumulado de familias perceptoras de enero a febrero de 2022, ha sido de 6.205.

Por lo que respecta a las familias de nacionalidad extranjera, en febrero 2022 ascienden a 1.266 familias, lo que supone un 23,81% del total de familias perceptoras. El importe de la nómina de familias extranjeras, en este mes, asciende a 555.788,58 €. El 37,91% de las familias extranjeras que perciben RMI son de nacionalidad marroquí, seguidos por el 17,61% de nacionalidad rumana.

En febrero de 2022, el 35,10% de los perceptores RMI son personas solas y el 45,92% tienen a su cargo menores de edad.

ESTRUCTURA FAMILIAR	HOMBRES	MUJERES	TOTAL	%
PERSONAS SOLAS	997	869	1.866	35,10%
ADULTO CON OTROS ADULTOS	83	302	385	7,24%
ADULTO CON MENORES Y CON OTROS ADULTOS	16	190	206	3,88%
ADULTO CON MENORES	29	709	738	13,88%
PAREJA SOLA	144	278	422	7,94%
PAREJA CON OTROS ADULTOS	57	145	202	3,80%
PAREJA CON MENORES Y OTROS ADULTOS	155	284	439	8,26%
PAREJA CON MENORES	379	679	1.058	19,90%
TOTAL	1.860	3.456	5.316	100,00%

Fuente: Aplicación RMI

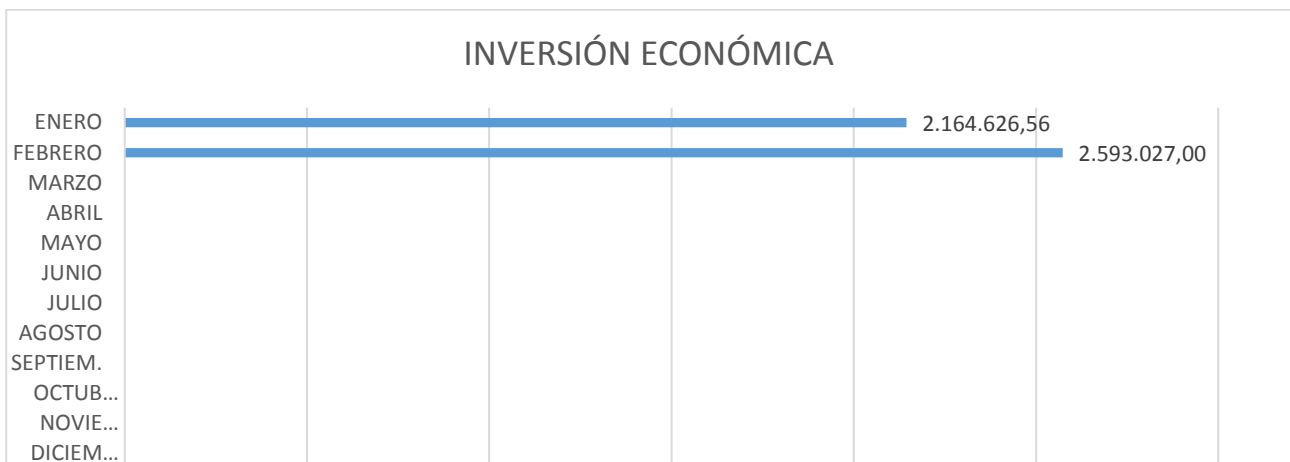
El 26,77% de las familias tienen un tiempo de permanencia como perceptoras RMI superior a 2 años e inferior a 5 años y el 57,88% supera los 5 años de permanencia.

PERMANENCIA EN RMI	FAMILIAS PERCEPTORAS	%
MENOS DE 1 AÑO	444	8,35%
ENTRE 1 Y 2 AÑOS	372	7,00%
ENTRE 2 Y 3 AÑOS	579	10,89%
ENTRE 3 Y 4 AÑOS	417	7,85%
ENTRE 4 Y 5 AÑOS	427	8,03%
MÁS DE 5 AÑOS	3.077	57,88%
TOTAL GENERAL	5.316	100,00%

Fuente: Aplicación RMI

Inversión económica febrero 2022

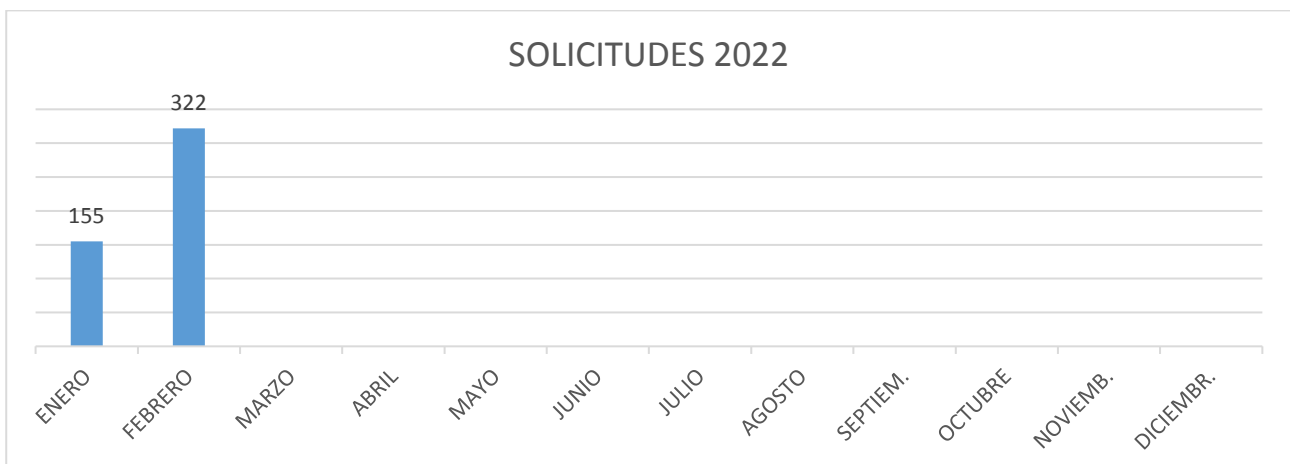
El total de la inversión económica en este mes de febrero ha sido de 2.593.027,00 €, con un total de 5.316 nóminas percibidas.



Fuente: Aplicación RM

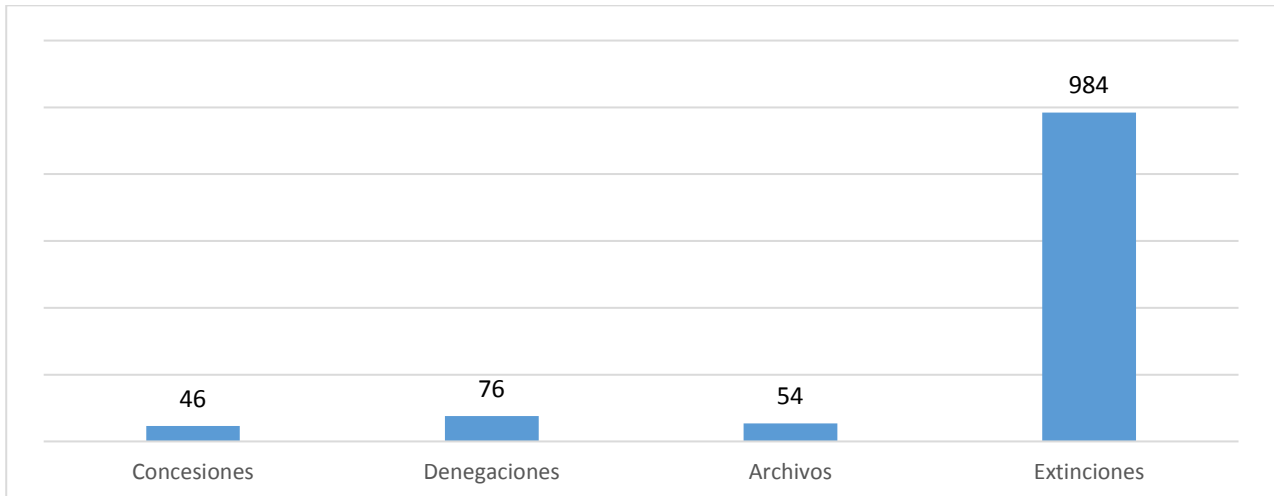
Solicitudes febrero 2022

El número de solicitudes RMI en febrero de 2022 han sido 322.



Fuente: Aplicación RMI

Concesiones, denegaciones, archivos y extinciones febrero 2022



Fuente: Aplicación RMI

CAUSAS DE DENEGACIÓN	Nº DENEGACIONES	%
No acreditar carencia de recursos económicos	44	57,89%
No constituir una unidad de convivencia independiente con antelación de 6 meses	18	23,68%
El patrimonio de la unidad de convivencia independiente supera el límite reglamentariamente establecido	5	6,57%
Causas diversas	3	3,95%
No haber solicitado previamente las pensiones y/o prestaciones a que puedan tener derecho los miembros de la unidad de convivencia independiente	3	3,95%
No acreditar residencia efectiva en la Comunidad de Madrid	1	1,32%
No constituir una unidad de convivencia independiente	1	1,32%
Rechazar oferta adecuada de trabajo o haber causado baja voluntaria en un empleo	1	1,32%
TOTAL DENEGACIONES	76	100,00%

Fuente: Aplicación RMI

CAUSAS DE ARCHIVO	Nº.	%
No presentar en el plazo establecido la documentación requerida	27	50,00%
Inadmisión	23	42,59%
Duplicidad (existe ya expediente activo)	3	5,56%
Causas diversas	1	1,85%
TOTAL ARCHIVOS	54	100,00%

Fuente: Aplicación RMI

CAUSAS DE EXTINCIÓN	Nº	%
IMV	861	87,50%
Mantenimiento de las causas de suspensión cautelar durante más de 3 meses	43	4,37%
Contar con recursos económicos suficientes	22	2,24%
Alcanzar los 65 años	19	1,93%
Otros	19	1,93%
Mantenimiento de las causas de suspensión temporal durante más de 12 meses	7	0,72%
Desarrollo de una actividad laboral superior a doce meses	3	0,31%
Pérdida de residencia efectiva en la Comunidad de Madrid	2	0,20%
Rechazar oferta adecuada de trabajo o haber causado baja voluntaria en un empleo	2	0,20%
Fallecimiento del titular	1	0,10%
Renuncia expresa del titular	1	0,10%
Traslado de Comunidad Autónoma	1	0,10%
El patrimonio de la unidad de convivencia independiente supera el límite reglamentariamente establecido	1	0,10%
Pérdida de condición de unidad de convivencia independiente	1	0,10%
Existen personas legalmente obligadas a la prestación de alimentos y no se ha procedido a su reclamación judicial	1	0,10%
TOTAL EXTINCIONES	984	100,00%

Fuente: Aplicación RMI

Suspensiones febrero 2022

SUSPENSIONES CAUTELARES	SUSPENSIONES TEMPORALES	TOTAL
71	59	130

En cuanto al tipo de causas:

CAUSAS DE SUSPENSIÓN CAUTELAR	TOTAL
Variaciones lugar de residencia	2
No aportar documentación	47
Actividad laboral	14
Variaciones en los recursos económicos	1
Pérdida contacto Servicios Sociales	1
Otras causas	6
TOTAL	71

Fuente: Aplicación RMI

Artículo 38.1	CAUSAS DE SUSPENSIÓN TEMPORAL	TOTAL
Apartado c)	Incorporación laboral	25
Apartado d)	Percepción de prestación, subsidios o renta activa de inserción	33
Apartado e)	Incumplimiento de obligaciones	1
TOTAL		59

Fuente: Aplicación RMI

Levantamientos de suspensiones RMI febrero 2022

Los levantamientos de suspensiones en febrero de 2022 han sido 58.



Fuente: Aplicación RMI

Resoluciones de Ingreso Mínimo Vital de expedientes de Renta Mínima de Inserción

RESOLUCIONES DE IMV DE EXPEDIENTES DE RMI		
TIPOLOGÍA RESOLUCIONES*	NÚMERO**	%
Concesiones de oficio junio	3.731	15,85%
Concesiones fichero 3	10.570	44,90%
Denegaciones	7.907	33,59%
Inadmisiones	1.334	5,66%
TOTAL	23.542	100,00%

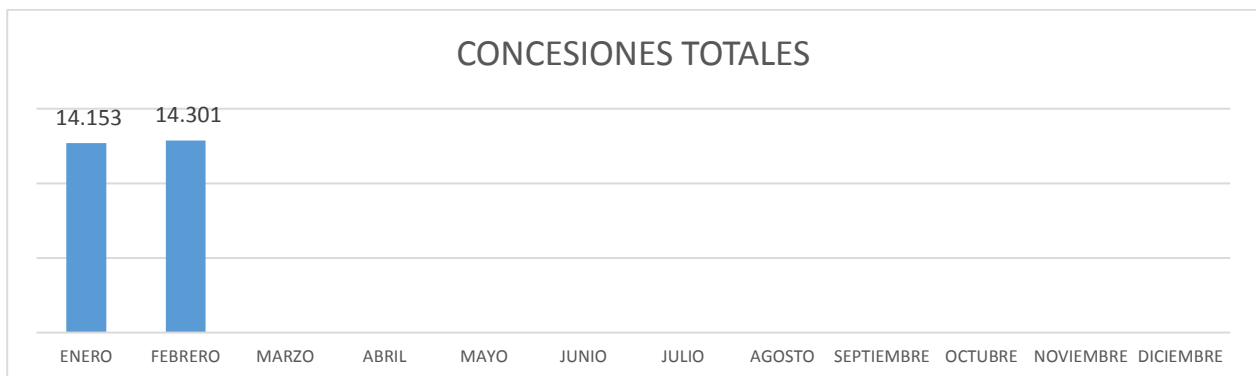
*Resoluciones emitidas por el INSS

**Datos acumulados a 26/02/2022

EXPEDIENTES CON RMI E IMV	TOTAL
Complementaria	1.735

Fuente: Aplicación RMI

Resoluciones IMV. Valores acumulados



Fuente: Resoluciones emitidas por el INSS

*3.731 han sido reconocimientos de oficio a titulares de RMI con prestación de hijo a cargo



Fuente: Resoluciones emitidas por el INSS



Fuente: Resoluciones emitidas por el INSS



Fuente: Resoluciones emitidas por el INSS

EVOLUCIÓN DE IMV COMUNIDAD DE MADRID

IMV CM JULIO 2020 A FEBRERO DE 2022		
REGISTROS	NÚMERO	%
CONCEDIDOS	35.153	26,25%
DENEGADOS	68.813	51,37%
INADMITIDOS	29.979	22,38%
TOTAL	133.945	100,00%

Fuente: Datos obtenidos de los ficheros facilitados por el INSS a la Dirección General de Integración.