

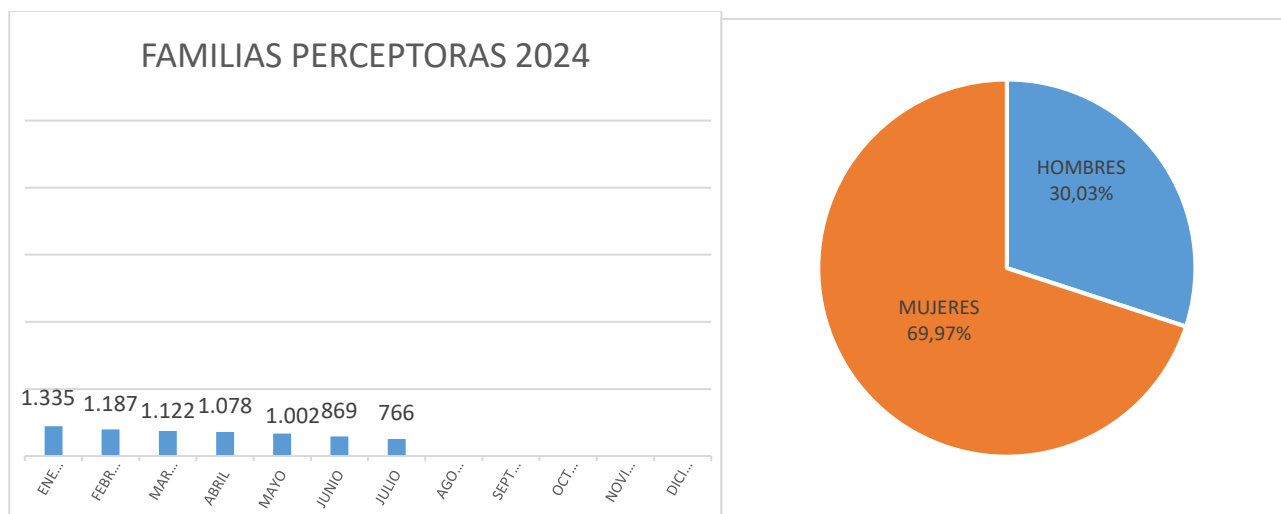


# INFORME MENSUAL DE RENTA MÍNIMA DE INSERCIÓN JULIO 2024

## Familias perceptoras

Las familias perceptoras de Renta Mínima de Inserción (RMI), en julio de 2024, han sido 766 de las cuales 485 tienen su domicilio en Madrid capital, que representan el 63,31% del total de familias perceptoras.

En cuanto a la distribución por sexo de los titulares de Renta Mínima de Inserción, en el mes de julio de 2024, los hombres son 230 y las mujeres 536 y representan los siguientes porcentajes:



Fuente: Aplicación RMI

El número acumulado de familias perceptoras de enero a julio de 2024, ha sido de 1389.

Por lo que respecta a las familias de nacionalidad extranjera, en julio de 2024 ascienden a 141 familias, lo que supone un 18,41% del total de familias perceptoras. El importe de la nómina de familias extranjeras, en este mes, asciende a 61.504,11 €. El 37,59% de las familias extranjeras que perciben RMI son de nacionalidad marroquí, seguidos por el 13,48% de nacionalidad rumana.

En julio de 2024, el 26,76% de los perceptores RMI son personas solas y el 45,04% tienen a su cargo menores de edad.

ESTRUCTURA FAMILIAR	HOMBRES	MUJERES	TOTAL	%
PERSONAS SOLAS	97	108	205	26,76%
ADULTO CON OTROS ADULTOS	20	50	70	9,14%
ADULTO CON MENORES Y CON OTROS ADULTOS	1	19	20	2,61%
ADULTO CON MENORES	2	109	111	14,49%
PAREJA SOLA	36	88	124	16,19%
PAREJA CON OTROS ADULTOS	8	14	22	2,87%
PAREJA CON MENORES Y OTROS ADULTOS	20	33	53	6,92%
PAREJA CON MENORES	46	115	161	21,02%
<b>TOTAL</b>	<b>230</b>	<b>536</b>	<b>766</b>	<b>100,00%</b>

Fuente: Aplicación RMI



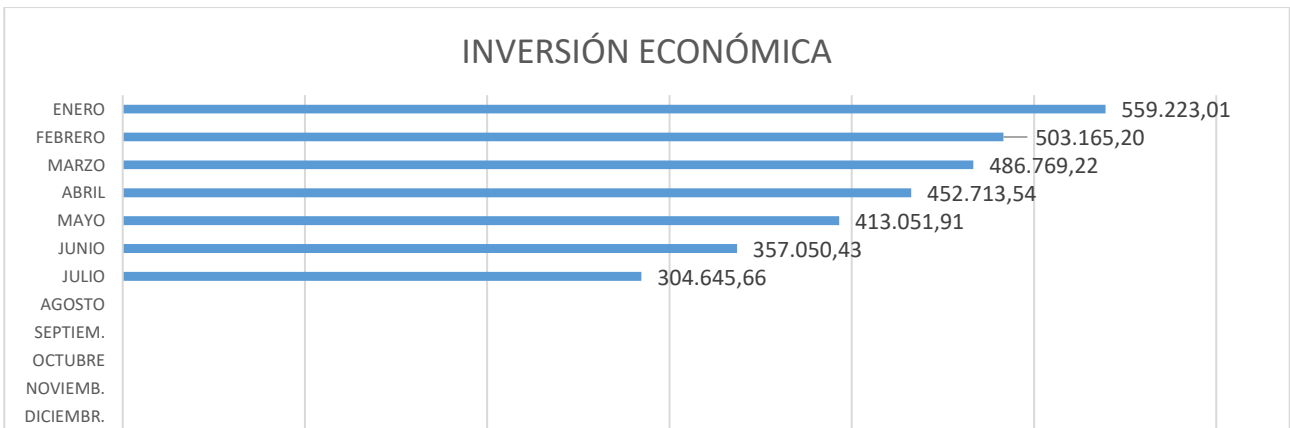
El 19,58% de las familias tienen un tiempo de permanencia como perceptoras RMI superior a 2 años e inferior a 5 años y el 66,32% supera los 5 años de permanencia.

PERMANENCIA EN RMI	FAMILIAS PERCEPTORAS	%
MENOS DE 1 AÑO	49	6,40%
ENTRE 1 Y 2 AÑOS	59	7,70%
ENTRE 2 Y 3 AÑOS	67	8,75%
ENTRE 3 Y 4 AÑOS	17	2,22%
ENTRE 4 Y 5 AÑOS	66	8,61%
MÁS DE 5 AÑOS	508	66,32%
<b>TOTAL GENERAL</b>	<b>766</b>	<b>100,00%</b>

Fuente: Aplicación RMI

### Inversión económica JULIO 2024

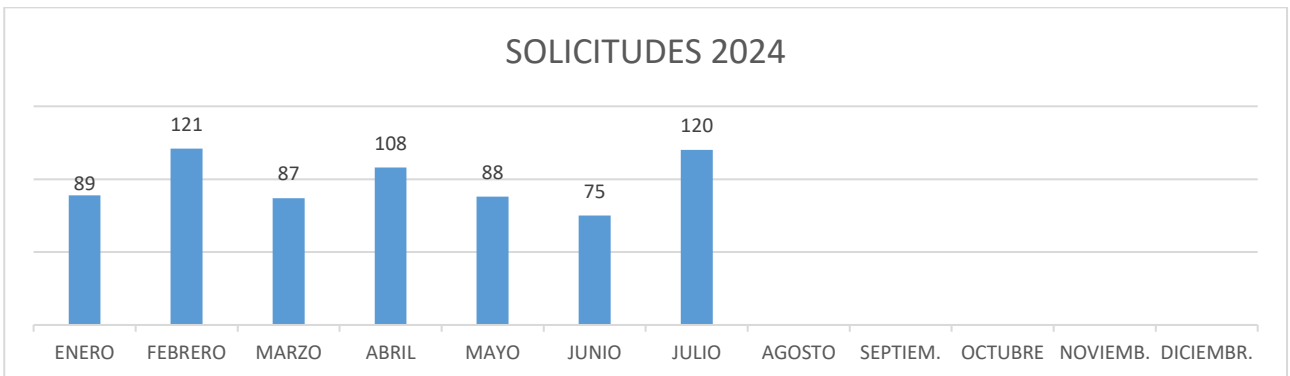
El total de la inversión económica en este mes de julio ha sido de 304.645,66 €, con un total de 766 nóminas emitidas.



Fuente: Aplicación RM

### Solicitudes JULIO 2024

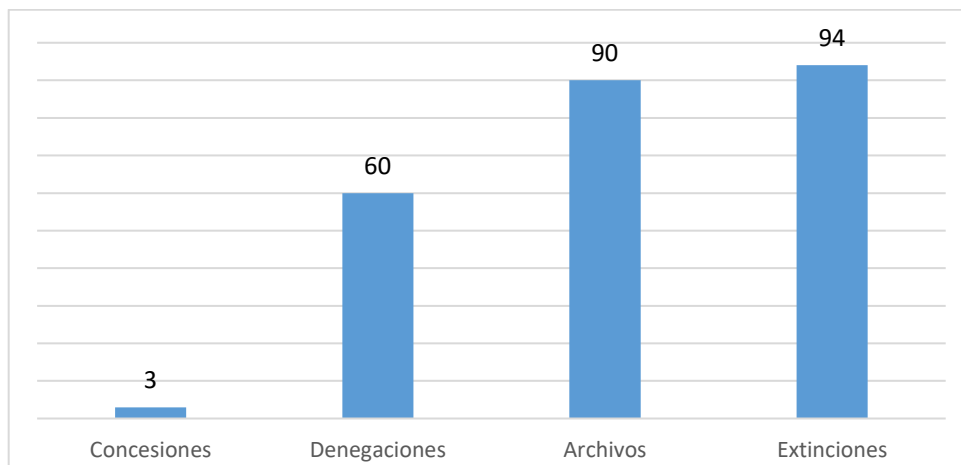
El número de solicitudes RMI en julio de 2024 han sido 120.



Fuente: Aplicación RMI



## Concesiones, denegaciones, archivos y extinciones JULIO 2024



Fuente: Aplicación RMI

CAUSAS DE DENEGACIÓN	Nº DENEGACIONES	%
No acreditar carencia de recursos económicos	44	73,33%
No constituir una unidad de convivencia independiente con antelación de 6 meses	5	8,34%
El patrimonio de la unidad de convivencia independiente supera el límite reglamentariamente establecido	3	5,00%
No constituir una unidad de convivencia independiente	2	3,33%
No acreditar residencia efectiva en la Comunidad de Madrid	1	1,67%
No haber solicitado previamente las pensiones y/o prestaciones a que puedan tener derecho los miembros de la unidad de convivencia independiente	0	0,00%
Mayor de 65 años sin ser situación particular	2	3,33%
Menor de 25 años sin ser situación particular	1	1,67%
No Acreditar Residencia Legal en España	0	0,00%
Causas diversas	2	3,33%
Traslado a otra Comunidad Autónoma	0	0,00%
Rechazar oferta adecuada de trabajo o haber causado baja voluntaria en un empleo	0	0,00%
<b>TOTAL DENEGACIONES</b>	<b>60</b>	<b>100,00%</b>

Fuente: Aplicación RMI

CAUSAS DE ARCHIVO	Nº.	%
No presentar en el plazo establecido la documentación requerida	89	98,89%
Duplicidad (existe ya expediente activo)	0	0,00%
Desistimiento	1	1,11%
Fallecimiento	0	0,00%
Otras causas	0	0,00%
<b>TOTAL ARCHIVOS</b>	<b>90</b>	<b>100,00%</b>

Fuente: Aplicación RMI



CAUSAS DE EXTINCIÓN	Nº	%
Mantenimiento de las causas de suspensión cautelar durante más de 3 meses	21	22,35%
Otros	15	15,96%
IMV	31	32,98%
Mantenimiento de las causas de suspensión temporal durante más de 12 meses	2	2,13%
Alcanzar los 65 años	3	3,19%
Desarrollo de una actividad laboral superior a doce meses	3	3,19%
Contar con recursos económicos suficientes	6	6,38%
El patrimonio de la unidad de convivencia independiente supera el límite reglamentariamente establecido	1	1,06%
Renuncia expresa del titular	2	2,13%
Fallecimiento del titular	1	1,06%
Pérdida de residencia efectiva en la Comunidad de Madrid	1	1,06%
Traslado de Comunidad Autónoma	0	0,00%
Existen personas legalmente obligadas a la prestación de alimentos y no se ha procedido a su reclamación judicial	0	0,00%
No suscribir o no participar activamente en las medidas contenidas en Programas Individuales de Inserción	1	1,06%
Rechazar oferta adecuada de trabajo o haber causado baja voluntaria en un empleo	2	2,13%
Pérdida de condición de unidad de convivencia independiente	2	2,13%
Incumplimiento de obligaciones	3	3,19%
	<b>94</b>	<b>100,00%</b>

Fuente: Aplicación R

## Suspensiones JULIO 2024

SUSPENSIONES CAUTELARES	SUSPENSIONES TEMPORALES	TOTAL
63	6	69

En cuanto al tipo de causas:

CAUSAS DE SUSPENSIÓN CAUTELAR	TOTAL
Variaciones en la unidad de convivencia	2
Variaciones lugar de residencia	2
No aportar documentación	44
Actividad laboral	7
Variaciones en los recursos económicos	2
Pérdida contacto Servicios Sociales	1
Otras causas	2
<b>TOTAL</b>	<b>63</b>

Fuente: Aplicación RMI

Artículo 38.1	CAUSAS DE SUSPENSIÓN TEMPORAL	TOTAL
Apartado c)	Incorporación laboral	0
Apartado d)	Percepción de prestación, subsidios o renta activa de inserción	0
	Otras causas	6
<b>TOTAL</b>		<b>6</b>

Fuente: Aplicación RMI



## Levantamientos de suspensiones RMI JULIO 2024

.Los levantamientos de suspensiones en julio de 2024 ha sido 7.



Fuente: Aplicación RMI.

## Resoluciones de Ingreso Mínimo Vital de expedientes de Renta Mínima de Inserción

RESOLUCIONES DE IMV DE EXPEDIENTES DE RMI		
TIPOLOGÍA RESOLUCIONES*	NÚMERO**	%
Concesiones de oficio diciembre	3.731	13,86%
Concesiones fichero 3	12.226	45,43%
Denegaciones	9.421	35,01%
Inadmisiones	1.534	5,70%
<b>TOTAL</b>	<b>26.912</b>	<b>100,00%</b>

\*Resoluciones emitidas por el INSS.

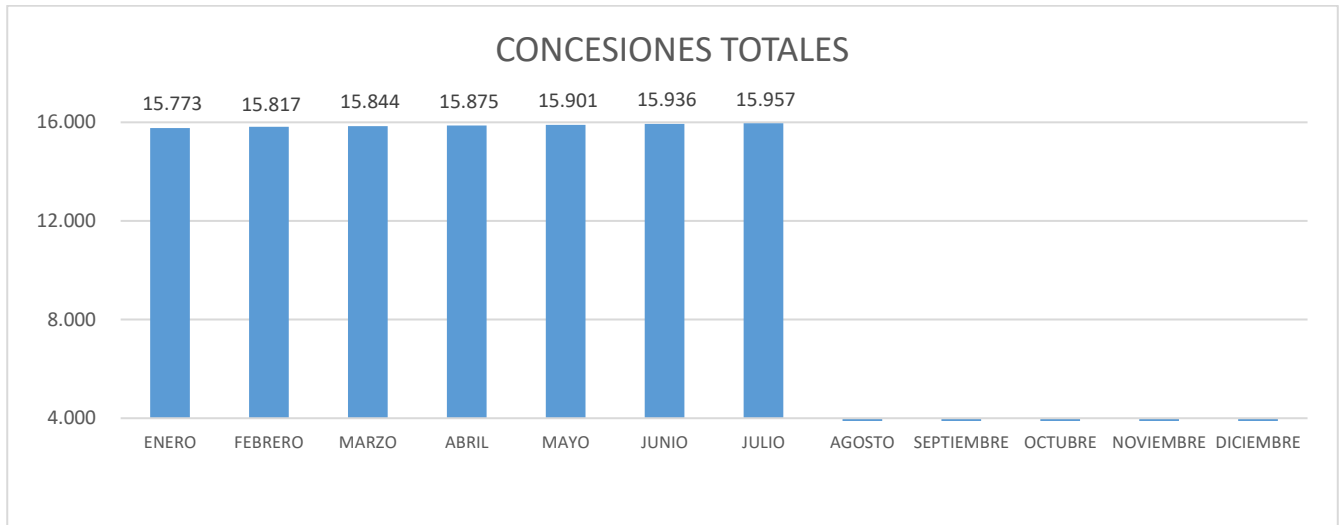
\*\*Datos acumulados a 31/07/2024.

EXPEDIENTES (BENEFICIARIOS) CON RMI E IMV	TOTAL
Complementaria (beneficiarios)	620

Fuente: Aplicación RMI

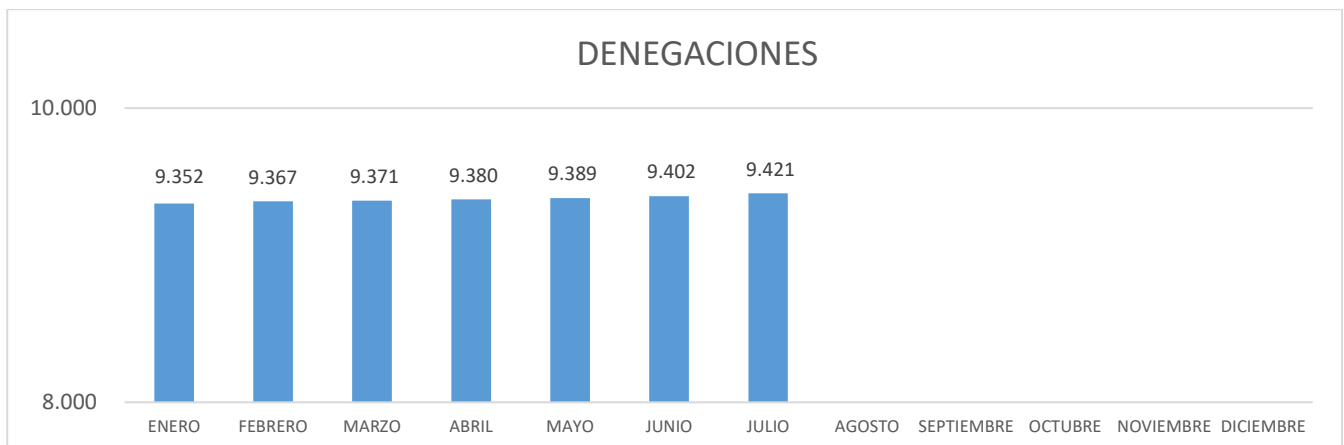


## Resoluciones IMV. Valores acumulados



Fuente: Resoluciones emitidas por el INSS.

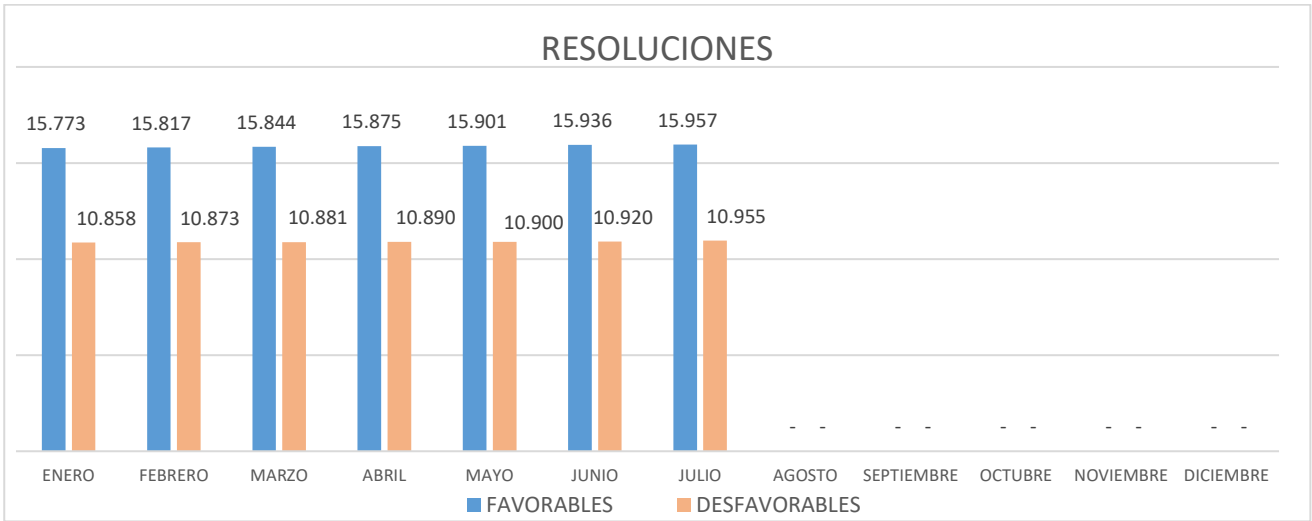
3.731 han sido reconocimientos de oficio a titulares de RMI con prestación de hijo a cargo.



Fuente: Resoluciones emitidas por el INSS



Fuente: Resoluciones emitidas por el INSS



Fuente: Resoluciones emitidas por el INSS

## EVOLUCIÓN DE IMV COMUNIDAD DE MADRID

Los datos que se muestran en el cuadro siguiente se han obtenido de la página web del Instituto Nacional de la Seguridad Social:

<https://www.seg-cial.es/wps/portal/wss/internet/EstadisticasPresupuestosEstudios/Estadisticas/cbe2fda1-3ac7-4bc8-a5ec-06c178839e11>.

Estos datos se refieren a expedientes concedidos de forma acumulada desde julio de 2020 a julio de 2024, no constando en dicho enlace las resoluciones de suspensiones, extinciones, modificaciones de cuantía, ni reposiciones del derecho del ingreso mínimo vital que pudieran haberse emitido por el INSS. Por este motivo, no puede identificarse el número actual de beneficiarios del Ingreso Mínimo Vital en la Comunidad de Madrid.

IMV CM JULIO 2020 A JULIO DE 2024	
REGISTROS	NÚMERO
CONCEDIDOS	75.471

Fuente: <https://www.seg-social.es/wps/portal/wss/internet/EstadisticasPresupuestosEstudios/Estadisticas/>