

INFORME MENSUAL DE RENTA MÍNIMA DE INSERCIÓN

MARZO 2022

Familias perceptoras

Las familias perceptoras de Renta Mínima de Inserción (RMI), en marzo de 2022, han sido 4.782 de las cuales 2.811 tienen su domicilio en Madrid capital, que representan el 58,78% del total de familias perceptoras.

En cuanto a la distribución por sexo de los titulares de Renta Mínima de Inserción, en el mes de marzo de 2022, los hombres son 1.643 y las mujeres 3.139 y representan los siguientes porcentajes:



Fuente: Aplicación RMI

El número acumulado de familias perceptoras de enero a marzo de 2022, ha sido de 6.253.

Por lo que respecta a las familias de nacionalidad extranjera, en marzo 2022 ascienden a 1.073 familias, lo que supone un 22,44% del total de familias perceptoras. El importe de la nómina de familias extranjeras, en este mes, asciende a 463.401,64 €. El 37,93% de las familias extranjeras que perciben RMI son de nacionalidad marroquí, seguidos por el 18,08% de nacionalidad rumana.

En marzo de 2022, el 33,71% de los perceptores RMI son personas solas y el 47,03% tienen a su cargo menores de edad.

ESTRUCTURA FAMILIAR	HOMBRES	MUJERES	TOTAL	%
PERSONAS SOLAS	847	765	1.612	33,71%
ADULTO CON OTROS ADULTOS	78	270	348	7,28%
ADULTO CON MENORES Y CON OTROS ADULTOS	17	167	184	3,85%
ADULTO CON MENORES	26	654	680	14,22%
PAREJA SOLA	133	257	390	8,15%
PAREJA CON OTROS ADULTOS	51	132	183	3,83%
PAREJA CON MENORES Y OTROS ADULTOS	145	273	418	8,74%
PAREJA CON MENORES	346	621	967	20,22%
TOTAL	1.643	3.139	4.782	100,00%

Fuente: Aplicación RMI

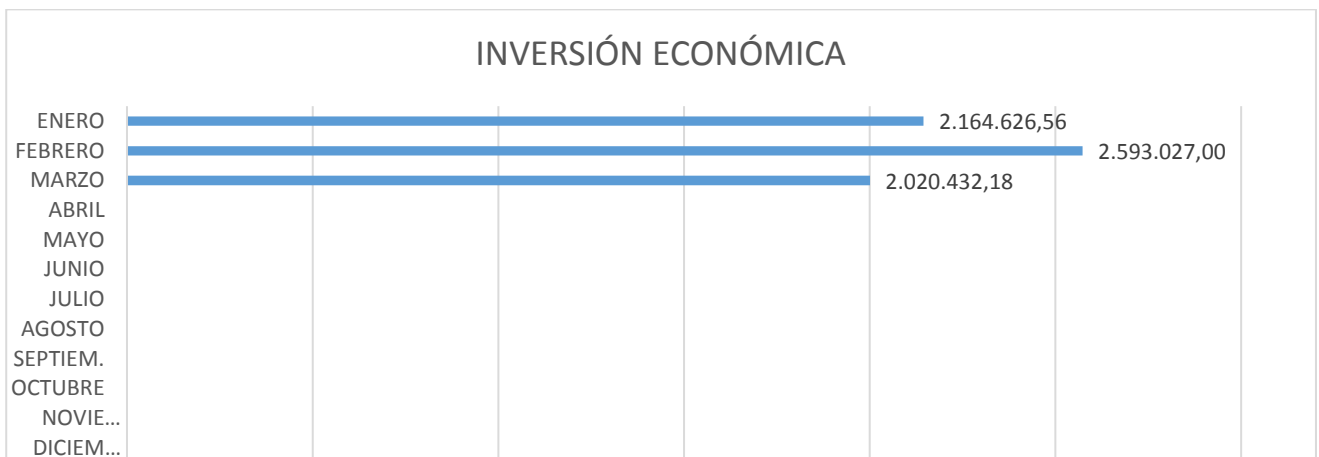
El 26,66% de las familias tienen un tiempo de permanencia como perceptoras RMI superior a 2 años e inferior a 5 años y el 58,45% supera los 5 años de permanencia.

PERMANENCIA EN RMI	FAMILIAS PERCEPTORAS	%
MENOS DE 1 AÑO	450	9,41%
ENTRE 1 Y 2 AÑOS	262	5,48%
ENTRE 2 Y 3 AÑOS	535	11,19%
ENTRE 3 Y 4 AÑOS	374	7,82%
ENTRE 4 Y 5 AÑOS	366	7,65%
MÁS DE 5 AÑOS	2.795	58,45%
TOTAL GENERAL	4.782	100,00%

Fuente: Aplicación RMI

Inversión económica marzo 2022

El total de la inversión económica en este mes de marzo ha sido de 2.020.432,18 €, con un total de 4.782 nóminas percibidas.



Fuente: Aplicación RM

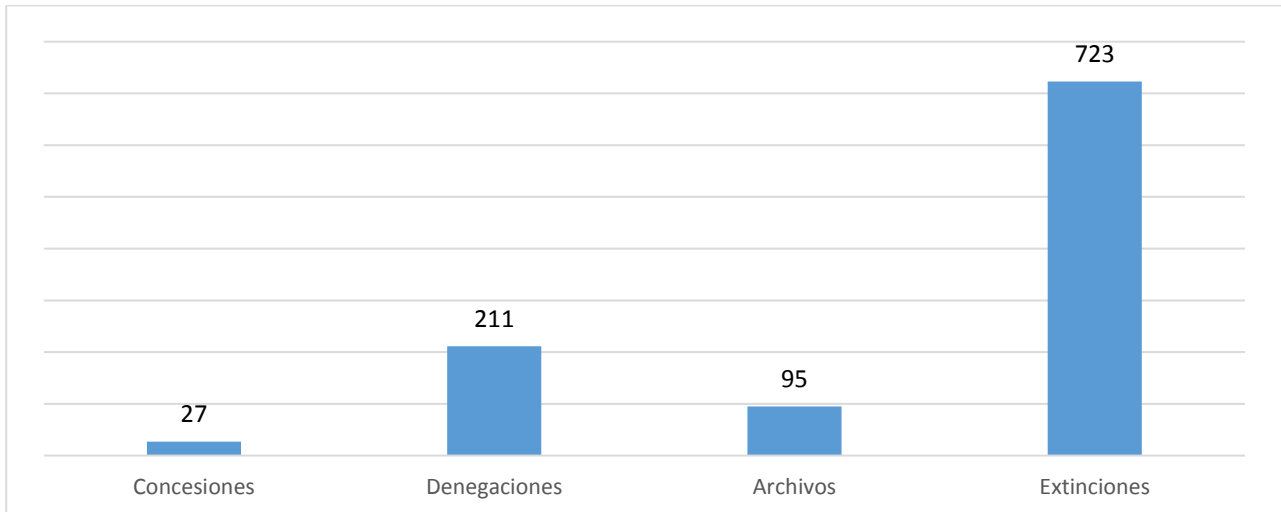
Solicitudes marzo 2022

El número de solicitudes RMI en marzo de 2022 han sido 187.



Fuente: Aplicación RMI

Concesiones, denegaciones, archivos y extinciones marzo 2022



Fuente: Aplicación RMI

CAUSAS DE DENEGACIÓN	Nº DENEGACIONES	%
No acreditar carencia de recursos económicos	150	71,09%
No constituir una unidad de convivencia independiente con antelación de 6 meses	18	8,53%
Mayor de 65 años sin ser situación particular	11	5,21%
Causas diversas	7	3,32%
No haber solicitado previamente las pensiones y/o prestaciones a que puedan tener derecho los miembros de la unidad de convivencia independiente	6	2,85%
No constituir una unidad de convivencia independiente	5	2,37%
Rechazar oferta adecuada de trabajo o haber causado baja voluntaria en un empleo	4	1,90%
El patrimonio de la unidad de convivencia independiente supera el límite reglamentariamente establecido	3	1,42%
No acreditar residencia efectiva en la Comunidad de Madrid	2	0,95%
Traslado a otra Comunidad Autónoma	1	0,47%
Su permiso de residencia por reagrupación familiar implica disponer de recursos económicos suficientes	1	0,47%
TOTAL DENEGACIONES	211	100,00%

Fuente: Aplicación RMI

CAUSAS DE ARCHIVO	Nº.	%
No presentar en el plazo establecido la documentación requerida	90	94,73%
Duplicidad (existe ya expediente activo)	2	2,11%
Fallecimiento del titular	2	1,05%
Desistimiento del solicitante	1	2,11%
total archivos	95	100,00%

Fuente: Aplicación RMI

CAUSAS DE EXTINCIÓN	Nº	%
Mantenimiento de las causas de suspensión cautelar durante más de 3 meses	351	48,54%
IMV	133	18,39%
Mantenimiento de las causas de suspensión temporal durante más de 12 meses	101	13,97%
Otros	78	10,79%
Contar con recursos económicos suficientes	17	2,35%
Alcanzar los 65 años	12	1,66%
Desarrollo de una actividad laboral superior a doce meses	7	0,97%
Pérdida de condición de unidad de convivencia independiente	7	0,97%
Fallecimiento del titular	4	0,55%
Pérdida de residencia legal en España	3	0,41%
Pérdida de residencia efectiva en la Comunidad de Madrid	2	0,28%
Renuncia expresa del titular	2	0,28%
Traslado de Comunidad Autónoma	2	0,28%
El patrimonio de la unidad de convivencia independiente supera el límite reglamentariamente establecido	1	0,14%
Existen personas legalmente obligadas a la prestación de alimentos y no se ha procedido a su reclamación judicial	1	0,14%
Rechazar oferta adecuada de trabajo o haber causado baja voluntaria en un empleo	1	0,14%
Ingreso en residencia	1	0,14%
TOTAL EXTINCIONES	723	100,00%

Fuente: Aplicación RMI

Suspensiones marzo 2022

SUSPENSIONES CAUTELARES	SUSPENSIONES TEMPORALES	TOTAL
363	57	420

En cuanto al tipo de causas:

CAUSAS DE SUSPENSIÓN CAUTELAR	TOTAL
Variaciones en la unidad de convivencia	3
Variaciones lugar de residencia	32
No aportar documentación	224
Actividad laboral	31
Pérdida contacto Servicios Sociales	7
Otras causas	96
TOTAL	363

Fuente: Aplicación RMI

Artículo 38.1	CAUSAS DE SUSPENSIÓN TEMPORAL	TOTAL
Apartado c)	Incorporación laboral	43
Apartado d)	Percepción de prestación, subsidios o renta activa de inserción	13
	Otras Causas	1
TOTAL		57

Fuente: Aplicación RMI

Levantamientos de suspensiones RMI marzo 2022

Los levantamientos de suspensiones en marzo de 2022 han sido 21.



Fuente: Aplicación RMI

Resoluciones de Ingreso Mínimo Vital de expedientes de Renta Mínima de Inserción

RESOLUCIONES DE IMV DE EXPEDIENTES DE RMI		
TIPOLOGÍA RESOLUCIONES*	NÚMERO**	%
Concesiones de oficio junio	3.731	15,54%
Concesiones fichero 3	10.851	45,19%
Denegaciones	8.091	33,70%
Inadmisiones	1.338	5,57%
TOTAL	24.011	100,00%

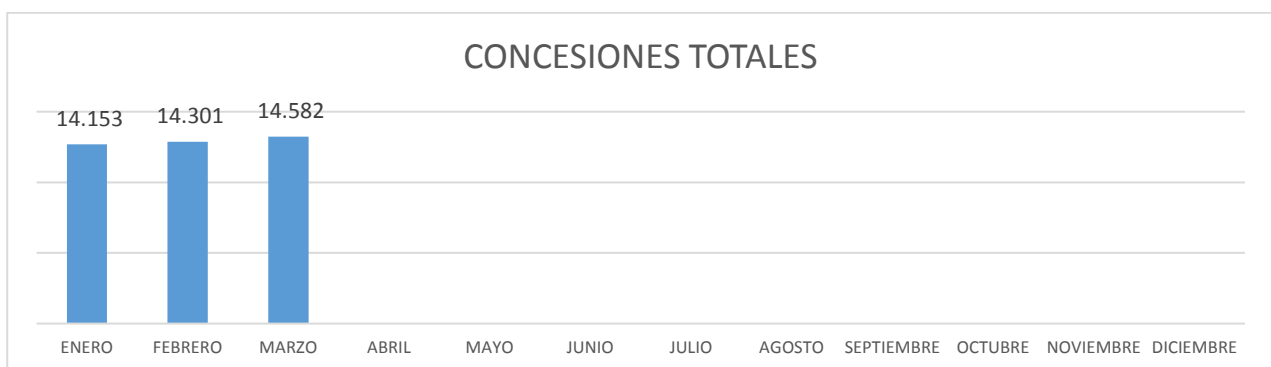
*Resoluciones emitidas or el INSS

**Datos acumulados a 01/04/2022

EXPEDIENTES CON RMI E IMV	TOTAL
Complementaria	1.606

Fuente: Aplicación RMI

Resoluciones IMV. Valores acumulados



Fuente: Resoluciones emitidas por el INSS

*3.731 han sido reconocimientos de oficio a titulares de RMI con prestación de hijo a cargo



Fuente: Resoluciones emitidas por el INSS



Fuente: Resoluciones emitidas por el INSS



Fuente: Resoluciones emitidas por el INSS

EVOLUCIÓN DE IMV COMUNIDAD DE MADRID

IMV CM JULIO 2020 A MARZO DE 2022		
REGISTROS	NÚMERO	%
CONCEDIDOS	39.492	27,87%
DENEGADOS	72.080	50,88%
INADMITIDOS	30.106	21,25%
TOTAL	141.678	100,00%

Fuente: Datos obtenidos de los ficheros facilitados por el INSS a la Dirección General de Integración.