

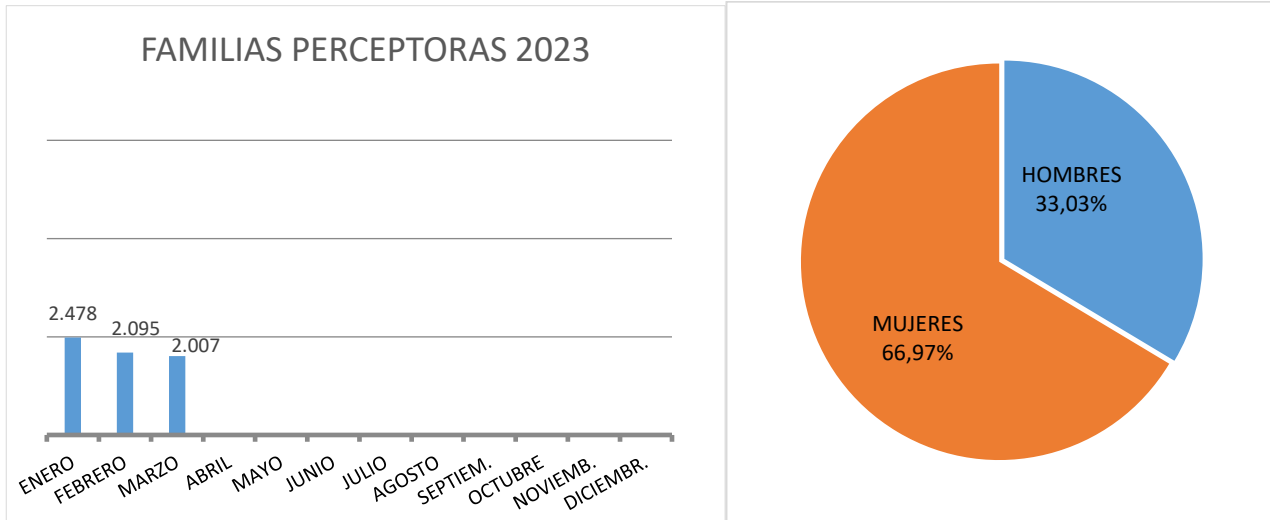
INFORME MENSUAL DE RENTA MÍNIMA DE INSERCIÓN

MARZO 2023

Familias perceptoras

Las familias perceptoras de Renta Mínima de Inserción (RMI), en marzo de 2023, han sido 2.007 de las cuales 1.192 tienen su domicilio en Madrid capital, que representan el 59,39% del total de familias perceptoras.

En cuanto a la distribución por sexo de los titulares de Renta Mínima de Inserción, en el mes de marzo de 2023, los hombres son 663 y las mujeres 1.344 y representan los siguientes porcentajes:



Fuente: Aplicación RMI

El número acumulado de familias perceptoras de enero a marzo de 2023, ha sido de 2.524.

Por lo que respecta a las familias de nacionalidad extranjera, en marzo de 2023 ascienden a 406 familias, lo que supone un 20,23% del total de familias perceptoras. El importe de la nómina de familias extranjeras, en este mes, asciende a 182.768,39€. El 37,44% de las familias extranjeras que perciben RMI son de nacionalidad marroquí, seguidos por el 17,73% de nacionalidad rumana.

En marzo de 2023, el 32,09% de los perceptores RMI son personas solas y el 43,55% tienen a su cargo menores de edad.

ESTRUCTURA FAMILIAR	HOMBRES	MUJERES	TOTAL	%
PERSONAS SOLAS	331	313	644	32,09%
ADULTO CON OTROS ADULTOS	44	122	166	8,27%
ADULTO CON MENORES Y CON OTROS ADULTOS	4	48	52	2,59%
ADULTO CON MENORES	16	278	294	14,65%
PAREJA SOLA	69	172	241	12,00%
PAREJA CON OTROS ADULTOS	20	62	82	4,09%
PAREJA CON MENORES Y OTROS ADULTOS	46	96	142	7,08%
PAREJA CON MENORES	133	253	386	19,23%
TOTAL	663	1.344	2.007	100,00%

Fuente: Aplicación RMI

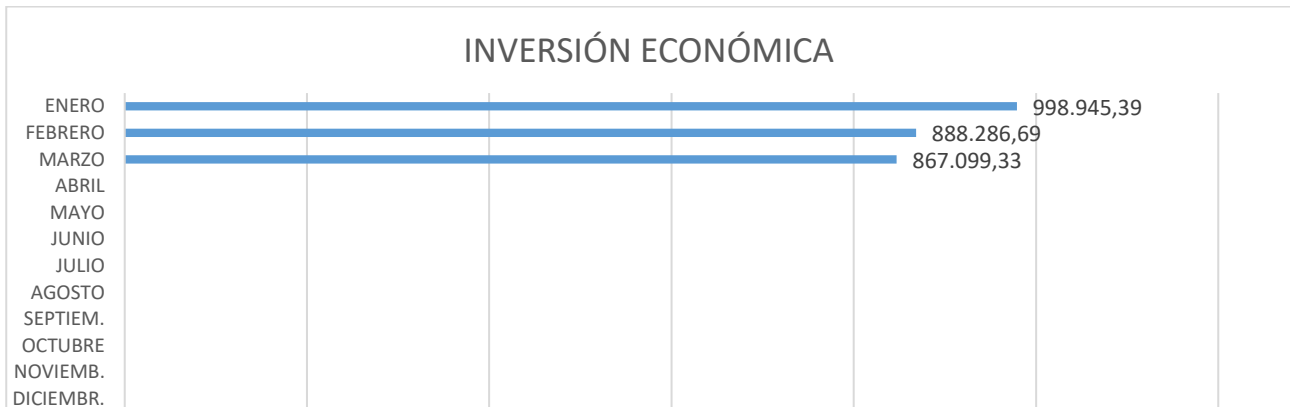
El 22,76% de las familias tienen un tiempo de permanencia como perceptoras RMI superior a 2 años e inferior a 5 años y el 60,84% supera los 5 años de permanencia.

PERMANENCIA EN RMI	FAMILIAS PERCEPTORAS	%
MENOS DE 1 AÑO	151	7,53%
ENTRE 1 Y 2 AÑOS	178	8,87%
ENTRE 2 Y 3 AÑOS	99	4,93%
ENTRE 3 Y 4 AÑOS	208	10,36%
ENTRE 4 Y 5 AÑOS	150	7,47%
MÁS DE 5 AÑOS	1.221	60,84%
TOTAL GENERAL	2.007	100,00%

Fuente: Aplicación RMI

Inversión económica marzo 2023


El total de la inversión económica en este mes de marzo ha sido de 867.099,33 €, con un total de 2.007 nóminas emitidas.



Fuente: Aplicación RM

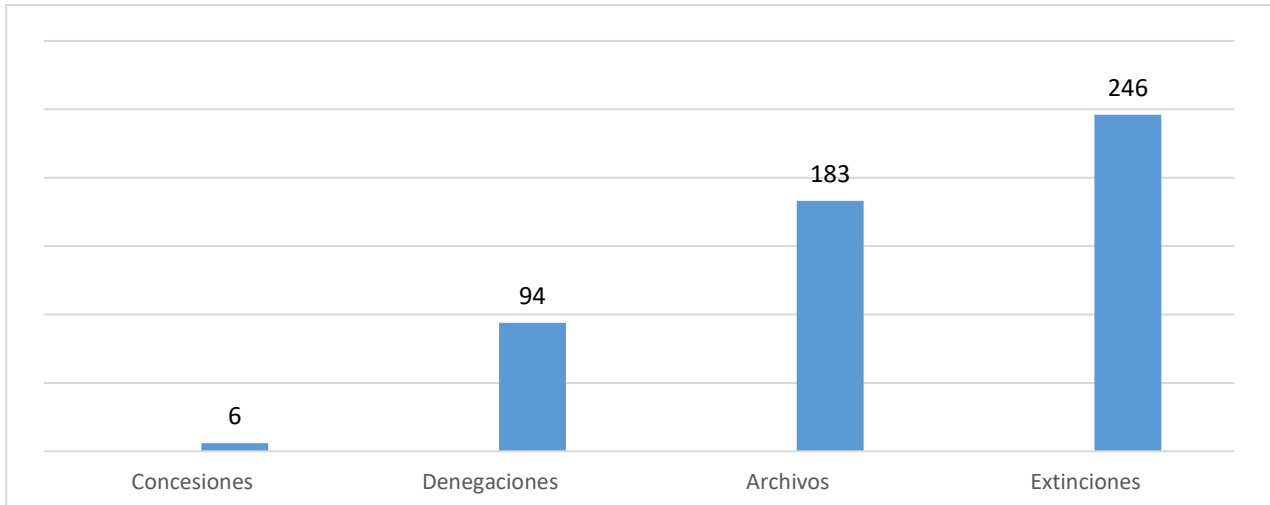
Solicitudes marzo 2023

El número de solicitudes RMI en marzo de 2023 han sido 186



Fuente: Aplicación RMI

Concesiones, denegaciones, archivos y extinciones marzo 2023



Fuente: Aplicación RMI

CAUSAS DE DENEGACIÓN	Nº DENEGACIONES	%
No acreditar carencia de recursos económicos	69	73,41%
No constituir una unidad de convivencia independiente con antelación de 6 meses	7	7,45%
El patrimonio de la unidad de convivencia independiente supera el límite reglamentariamente establecido	5	5,32%
No constituir una unidad de convivencia independiente	1	1,06%
No acreditar residencia efectiva en la Comunidad de Madrid	5	5,32%
No haber solicitado previamente las pensiones y/o prestaciones a que puedan tener derecho los miembros de la unidad de convivencia independiente	1	1,06%
Mayor de 65 años sin ser situación particular	1	1,06%
Menor de 25 años sin ser situación particular	0	0,00%
No Acreditar Residencia Legal en España	2	2,13%
Causas diversas	1	1,06%
Existen personas legalmente obligadas a la prestación de alimentos y no se ha procedido a su reclamación judicial	0	0,00%
Rechazar oferta adecuada de trabajo o haber causado baja voluntaria en un empleo	2	2,13%
TOTAL DENEGACIONES	94	100,00%

Fuente: Aplicación RMI

CAUSAS DE ARCHIVO	Nº.	%
No presentar en el plazo establecido la documentación requerida	174	95,08%
Duplicidad (existe ya expediente activo)	8	4,37%
Fallecimiento	1	0,55%
Inadmisión	0	0,00%
total archivos	183	100,00%

Fuente: Aplicación RMI

CAUSAS DE EXTINCIÓN	Nº	%
Mantenimiento de las causas de suspensión cautelar durante más de 3 meses	96	39,03%
Otros	22	8,94%
IMV	45	18,29%
Mantenimiento de las causas de suspensión temporal durante más de 12 meses	48	19,51%
Alcanzar los 65 años	9	3,66%
Desarrollo de una actividad laboral superior a doce meses	4	1,63%
Contar con recursos económicos suficientes	16	6,50%
El patrimonio de la unidad de convivencia independiente supera el límite reglamentariamente establecido	2	0,81%
Renuncia expresa del titular	0	0,00%
Fallecimiento del titular	1	0,41%
Pérdida de residencia efectiva en la Comunidad de Madrid	1	0,41%
Traslado de Comunidad Autónoma	0	0,00%
Existen personas legalmente obligadas a la prestación de alimentos y no se ha procedido a su reclamación judicial	0	0,00%
No suscribir o no participar activamente en las medidas contenidas en Programas Individuales de Inserción	0	0,00%
Rechazar oferta adecuada de trabajo o haber causado baja voluntaria en un empleo	0	0,00%
Pérdida de condición de unidad de convivencia independiente	2	0,81%
Incumplimiento de obligaciones	0	0,00%
	246	100,00%

Fuente: Aplicación RMI

Suspensiones marzo 2023

SUSPENSIONES CAUTELARES	SUSPENSIONES TEMPORALES	TOTAL
15	39	54

En cuanto al tipo de causas:

CAUSAS DE SUSPENSIÓN CAUTELAR	TOTAL
Variaciones en la unidad de convivencia	1
Variaciones lugar de residencia	1
No aportar documentación	7
Actividad laboral	4
Variaciones en los recursos económicos	1
Pérdida contacto Servicios Sociales	0
Otras causas	1
TOTAL	15

Fuente: Aplicación RMI

Artículo 38.1	CAUSAS DE SUSPENSIÓN TEMPORAL	TOTAL
Apartado c)	Incorporación laboral	7
Apartado d)	Percepción de prestación, subsidios o renta activa de inserción	20
	Otras casusas	12
TOTAL		39

Fuente: Aplicación RMI

Levantamientos de suspensiones RMI marzo 2023

Los levantamientos de suspensiones en marzo de 2023 han sido 6.



Fuente: Aplicación RMI.

Resoluciones de Ingreso Mínimo Vital de expedientes de Renta Mínima de Inserción

RESOLUCIONES DE IMV DE EXPEDIENTES DE RMI		
TIPOLOGÍA RESOLUCIONES*	NÚMERO**	%
Concesiones de oficio junio	3.731	14,35%
Concesiones fichero 3	11.810	45,41%
Denegaciones	8.989	34,57%
Inadmisiones	1.475	5,67%
TOTAL	26.005	100,00%

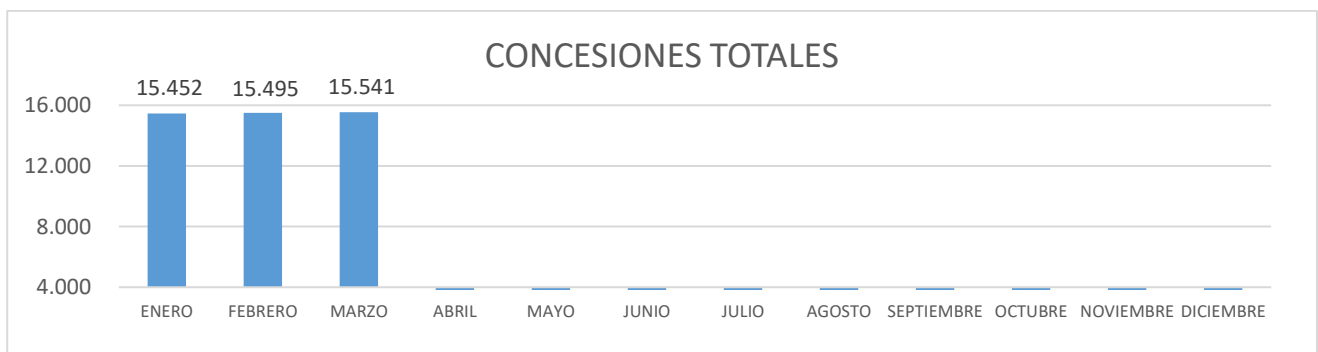
*Resoluciones emitidas por el INSS.

**Datos acumulados a 31/03/2023.

EXPEDIENTES CON RMI E IMV		TOTAL
Complementaria		755

Fuente: Aplicación RMI.

Resoluciones IMV. Valores acumulados



Fuente: Resoluciones emitidas por el INSS.

3.731 han sido reconocimientos de oficio a titulares de RMI con prestación de hijo a cargo.



Fuente: Resoluciones emitidas por el INSS



Fuente: Resoluciones emitidas por el INSS



Fuente: Resoluciones emitidas por el INSS

EVOLUCIÓN DE IMV COMUNIDAD DE MADRID

Los datos que se muestran en el cuadro siguiente se han obtenido de los ficheros facilitados por el Instituto Nacional de la Seguridad Social (INSS) a la Dirección General de Integración. En estos ficheros no se incluyen las resoluciones de suspensiones, extinciones ni reposiciones del derecho del ingreso mínimo vital que pudieran haberse emitido por el INSS.

IMV CM JULIO 2020 A MARZO DE 2023		
REGISTROS	NÚMERO	%
CONCEDIDOS	53.804	27,70%
DENEGADOS	93.596	48,19%
INADMITIDOS	46.828	24,11%
TOTAL	194.228	100,00%

Fuente: Datos obtenidos de los ficheros facilitados por el INSS a la Dirección General de Integración.