

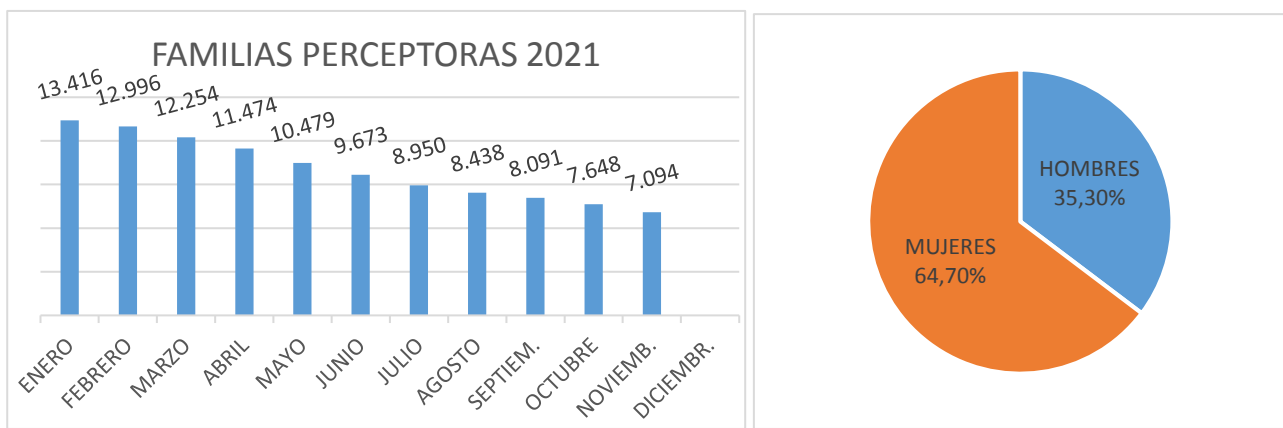
INFORME MENSUAL DE RENTA MÍNIMA DE INSERCIÓN

NOVIEMBRE 2021

Familias perceptoras

Las familias perceptoras de Renta Mínima de Inserción (RMI), en noviembre de 2021, han sido 7.094 de las cuales 4.146 tienen su domicilio en Madrid capital, que representan el 58,44 % del total de familias perceptoras.

En cuanto a la distribución por sexo de los titulares de Renta Mínima de Inserción, en el mes de noviembre de 2021, los hombres son 2.504 y las mujeres 4.590 y representan los siguientes porcentajes:



Fuente: Aplicación RMI

El número acumulado de familias perceptoras, de enero a noviembre de 2021, ha sido de 14.483.

Por lo que respecta a las familias de nacionalidad extranjera, en noviembre 2021 ascienden a 1.807 familias, lo que supone un 25,47% del total de familias perceptoras. El importe de la nómina de familias extranjeras, en este mes, asciende a 677.903,31 €. El 38,68% de las familias extranjeras que perciben RMI son de nacionalidad marroquí, seguidos por el 18,43% de nacionalidad rumana.

En noviembre de 2021, el 36,19% de los perceptores RMI son personas solas y el 45,43% tienen a su cargo menores de edad.

ESTRUCTURA FAMILIAR	HOMBRES	MUJERES	TOTAL	%
PERSONAS SOLAS	1.362	1.205	2.567	36,19%
ADULTO CON OTROS ADULTOS	93	398	491	6,92%
ADULTO CON MENORES Y CON OTROS ADULTOS	21	256	277	3,91%
ADULTO CON MENORES	37	994	1.031	14,53%
PAREJA SOLA	187	335	522	7,36%
PAREJA CON OTROS ADULTOS	90	201	291	4,10%
PAREJA CON MENORES Y OTROS ADULTOS	205	360	565	7,96%
PAREJA CON MENORES	509	841	1.350	19,03%
TOTAL	2.504	4.590	7.094	100,00%

Fuente: Aplicación RMI

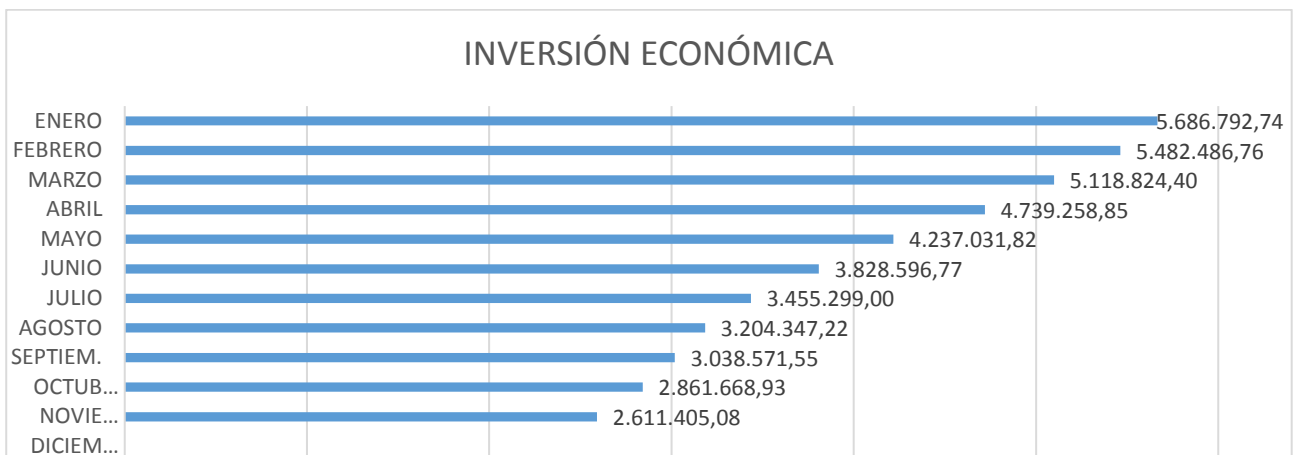
El 28,21% de las familias tienen un tiempo de permanencia como perceptoras RMI superior a 2 años e inferior a 5 años y el 28,61% supera los 5 años de permanencia.

PERMANENCIA EN RMI	FAMILIAS PERCEPTORAS	%
MENOS DE 1 AÑO	2.378	33,52%
ENTRE 1 Y 2 AÑOS	685	9,66%
ENTRE 2 Y 3 AÑOS	707	9,97%
ENTRE 3 Y 4 AÑOS	754	10,63%
ENTRE 4 Y 5 AÑOS	540	7,61%
MÁS DE 5 AÑOS	2.030	28,61%
TOTAL GENERAL	7.094	100,00%

Fuente: Aplicación RMI

Inversión económica noviembre 2021

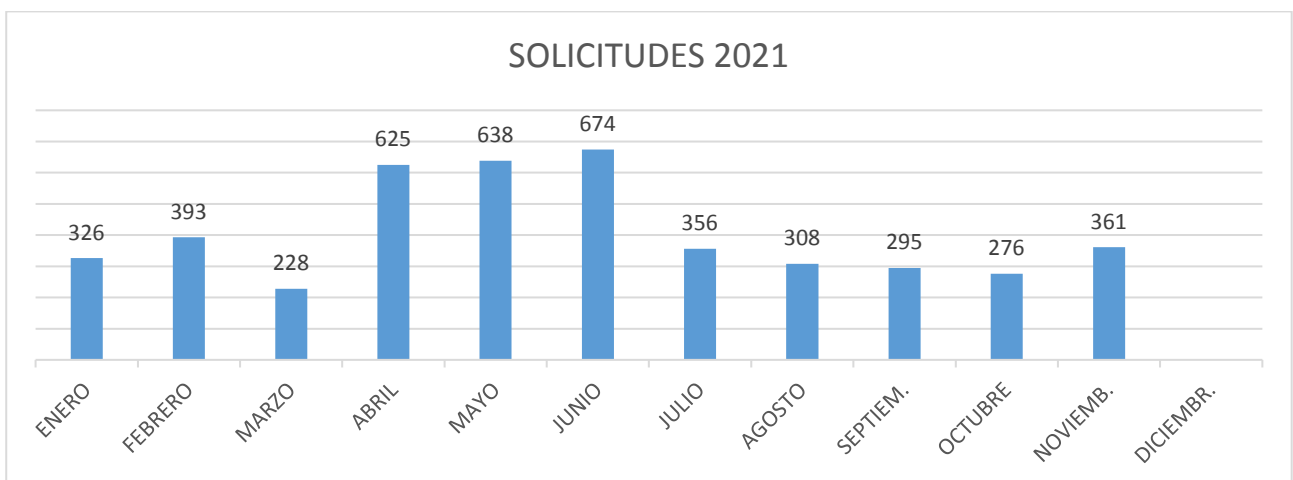
El total de la inversión económica en este mes de noviembre ha sido de 2.611.405,08 €, con un total de 7.094 nóminas percibidas.



Fuente: Aplicación RM

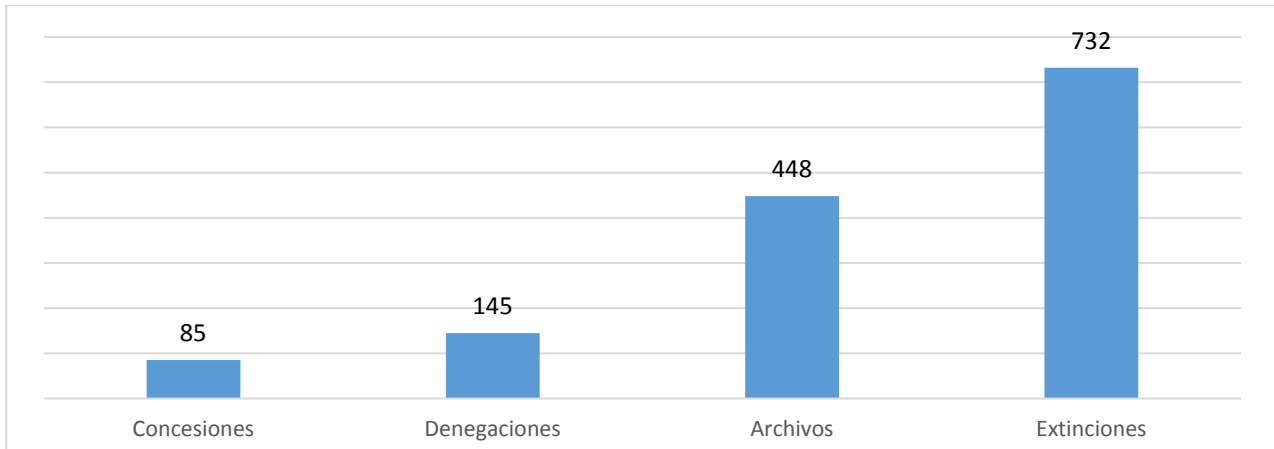
Solicitudes noviembre 2021

El número de solicitudes RMI en noviembre de 2021 han sido 361.



Fuente: Aplicación RMI

Concesiones, denegaciones, archivos y extinciones noviembre 2021



Fuente: Aplicación RMI

CAUSAS DE DENEGACIÓN	Nº DENEGACIONES	%
No acreditar carencia de recursos económicos	102	70,34%
No constituir una unidad de convivencia independiente con antelación de 6 meses	22	15,17%
Causas diversas	5	3,45%
No acreditar residencia efectiva en la Comunidad de Madrid	3	2,07%
No constituir una unidad de convivencia independiente	3	2,07%
Rechazar oferta adecuada de trabajo o haber causado baja voluntaria en un empleo	3	2,07%
No haber solicitado previamente las pensiones y/o prestaciones a que puedan tener derecho los miembros de la unidad de convivencia independiente	2	1,38%
Mayor de 65 años sin ser situación particular	2	1,38%
El patrimonio de la unidad de convivencia independiente supera el límite reglamentariamente establecido	1	0,69%
No acreditar residencia legal en España	1	0,69%
Su permiso de residencia por reagrupación familiar implica disponer de recursos económicos suficientes	1	0,69%
TOTAL DENEGACIONES	145	100,00%

Fuente: Aplicación RMI

CAUSAS DE ARCHIVO	Nº.	%
Inadmisión	266	59,37%
No presentar en el plazo establecido la documentación requerida	170	37,95%
Duplicidad (existe ya expediente activo)	7	1,56%
Desistimiento del solicitante	5	1,12%
TOTAL ARCHIVOS	448	100,00%

Fuente: Aplicación RMI

CAUSAS DE EXTINCIÓN	Nº	%
IMV	248	33,88%
Mantenimiento de las causas de suspensión cautelar durante más de 3 meses	221	30,19%
Mantenimiento de las causas de suspensión temporal durante más de 12 meses	117	15,99%
Otros	66	9,02%
Alcanzar los 65 años	26	3,55%
Contar con recursos económicos suficientes	14	1,91%
Renuncia expresa del titular	7	0,96%
Desarrollo de una actividad laboral superior a doce meses	6	0,82%
Pérdida de condición de unidad de convivencia independiente	4	0,55%
Fallecimiento del titular	3	0,41%
Pérdida del requisito de carencia de recursos económicos tras producirse variaciones en la unidad de convivencia	3	0,41%
Existen personas legalmente obligadas a la prestación de alimentos y no se ha procedido a su reclamación judicial	3	0,41%
Pérdida de residencia efectiva en la Comunidad de Madrid	2	0,27%
Traslado de Comunidad Autónoma	2	0,27%
El patrimonio de la unidad de convivencia independiente supera el límite reglamentariamente establecido	2	0,27%
Pérdida de residencia legal en España	2	0,27%
Rechazar oferta adecuada de trabajo o haber causado baja voluntaria en un empleo	2	0,27%
Incumplimiento de obligaciones	2	0,27%
No garantizar la escolarización de los menores a cargo	1	0,14%
No suscribir o no participar activamente en las medidas contenidas en Programas Individuales de Inserción	1	0,14%
TOTAL EXTINCCIONES	732	100,00%

Fuente: Aplicación RMI

Suspensiones noviembre 2021

SUSPENSIONES CAUTELARES	SUSPENSIONES TEMPORALES	TOTAL
353	72	425

En cuanto al tipo de causas:

CAUSAS DE SUSPENSIÓN CAUTELAR	TOTAL
Variaciones en la unidad de convivencia	8
Variaciones lugar de residencia	9
No aportar documentación	262
Actividad laboral	41
Variaciones en los recursos económicos	4
Pérdida contacto Servicios Sociales	8
Otras causas	21
TOTAL	353

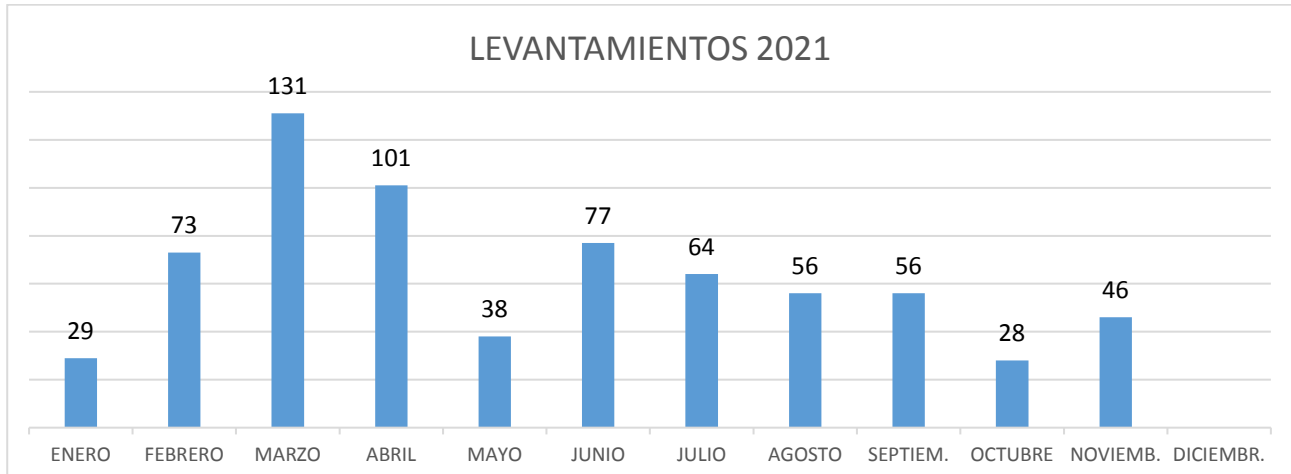
Fuente: Aplicación RMI

Artículo 38.1	CAUSAS DE SUSPENSIÓN TEMPORAL	TOTAL
Apartado c)	Incorporación laboral	36
Apartado d)	Percepción de prestación, subsidios o renta activa de inserción	29
Apartado e)	Incumplimiento de obligaciones	6
	Otras Causas	1
TOTAL		72

Fuente: Aplicación RMI

Levantamientos de suspensiones RMI noviembre 2021

Los levantamientos de suspensiones en noviembre de 2021 han sido 46.



Fuente: Aplicación RMI

Resoluciones de Ingreso Mínimo Vital de expedientes de Renta Mínima de Inserción

RESOLUCIONES DE IMV DE EXPEDIENTES DE RMI		
TIPOLOGÍA RESOLUCIONES*	NÚMERO**	%
Concesiones de oficio junio	3.731	16,41%
Concesiones fichero 3	10.196	44,86%
Denegaciones	7.485	32,93%
Inadmisiones	1.319	5,80%
TOTAL	22.731	100,00%

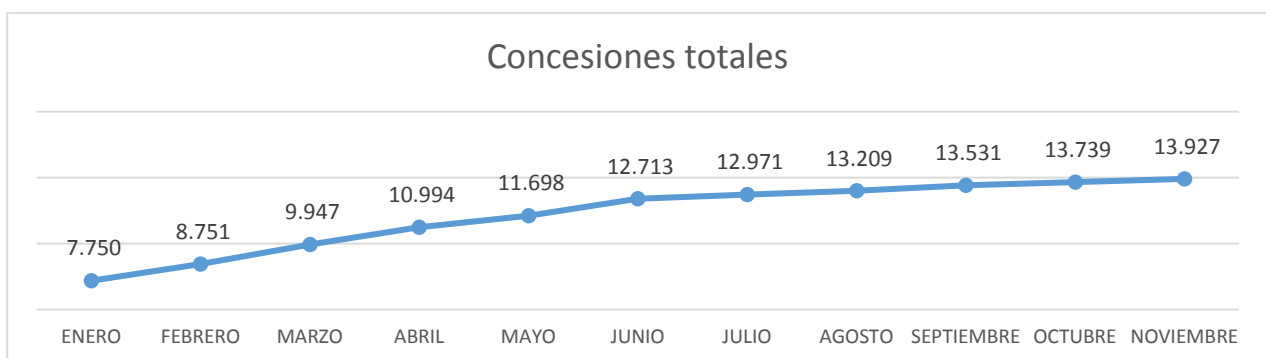
*Resoluciones emitidas por el INSS

**Datos acumulados a 27/11/2021

EXPEDIENTES CON RMI E IMV		TOTAL
Complementaria		2.383

Fuente: Aplicación RMI

Resoluciones IMV. Valores acumulados



Fuente: Resoluciones emitidas por el Inss

*3.731 han sido reconocimientos de oficio a titulares de RMI con prestación de hijo a cargo



Fuente: Resoluciones emitidas por el Inss



Fuente: Resoluciones emitidas por el Inss