

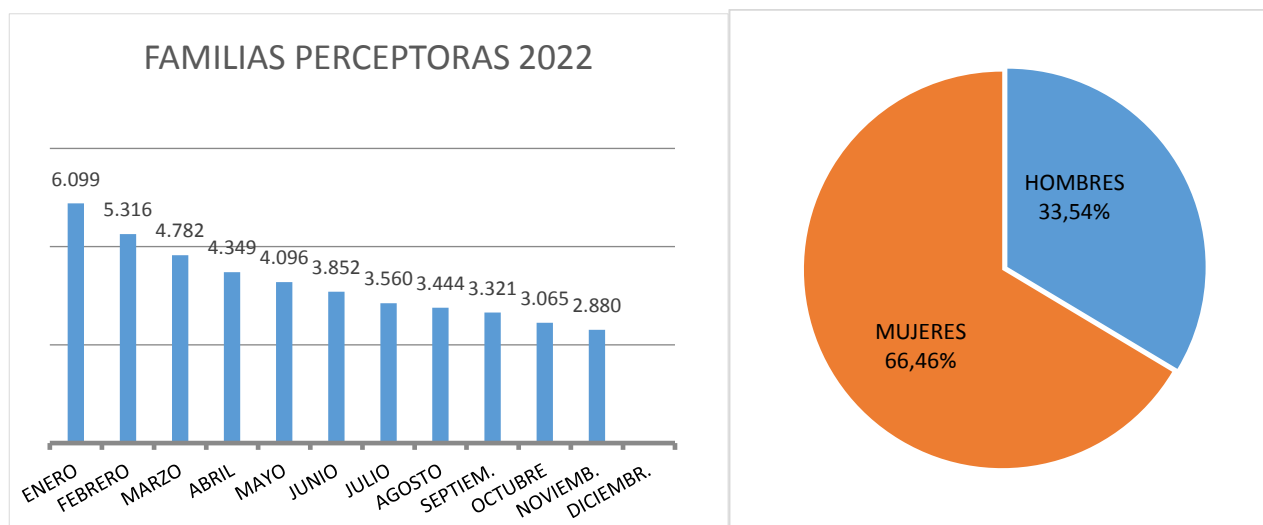
# INFORME MENSUAL DE RENTA MÍNIMA DE INSERCIÓN

## NOVIEMBRE 2022

### Familias perceptoras

Las familias perceptoras de Renta Mínima de Inserción (RMI), en noviembre de 2022, han sido 2.880 de las cuales 1.674 tienen su domicilio en Madrid capital, que representan el 58,13% del total de familias perceptoras.

En cuanto a la distribución por sexo de los titulares de Renta Mínima de Inserción, en el mes de noviembre de 2022, los hombres son 966 y las mujeres 1.914 y representan los siguientes porcentajes:



Fuente: Aplicación RMI

El número acumulado de familias perceptoras de enero a noviembre de 2022, ha sido de 6.670.

Por lo que respecta a las familias de nacionalidad extranjera, en noviembre 2022 ascienden a 591 familias, lo que supone un 20,52% del total de familias perceptoras. El importe de la nómina de familias extranjeras, en este mes, asciende a 241.598,09 €. El 40,61% de las familias extranjeras que perciben RMI son de nacionalidad marroquí, seguidos por el 17,09% de nacionalidad rumana.

En noviembre de 2022, el 36,19% de los perceptores RMI son personas solas y el 45,43% tienen a su cargo menores de edad.

ESTRUCTURA FAMILIAR	HOMBRES	MUJERES	TOTAL	%
PERSONAS SOLAS	458	431	889	36,19%
ADULTO CON OTROS ADULTOS	54	165	219	6,92%
ADULTO CON MENORES Y CON OTROS ADULTOS	9	80	89	3,91%
ADULTO CON MENORES	21	396	417	14,53%
PAREJA SOLA	86	199	285	7,36%
PAREJA CON OTROS ADULTOS	31	89	120	4,10%
PAREJA CON MENORES Y OTROS ADULTOS	89	176	265	7,96%
PAREJA CON MENORES	218	378	596	19,03%
<b>TOTAL</b>	<b>966</b>	<b>1.914</b>	<b>2.880</b>	<b>100,00%</b>

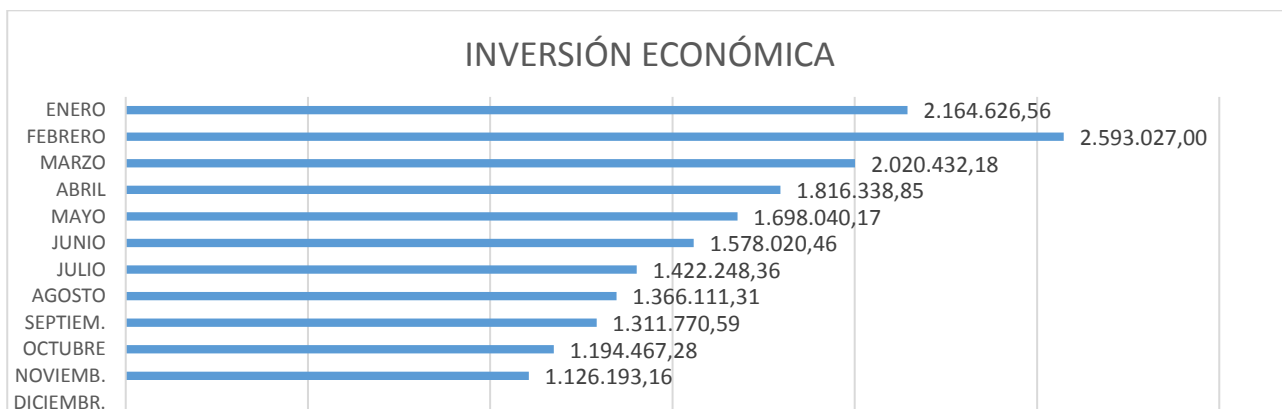
El 23,89% de las familias tienen un tiempo de permanencia como perceptoras RMI superior a 2 años e inferior a 5 años y el 58,68% supera los 5 años de permanencia.

PERMANENCIA EN RMI	FAMILIAS PERCEPTORAS	%
MENOS DE 1 AÑO	268	9,31%
ENTRE 1 Y 2 AÑOS	234	8,13%
ENTRE 2 Y 3 AÑOS	238	8,26%
ENTRE 3 Y 4 AÑOS	245	8,51%
ENTRE 4 Y 5 AÑOS	205	7,12%
MÁS DE 5 AÑOS	1.690	58,68%
<b>TOTAL GENERAL</b>	<b>2.880</b>	<b>100,00%</b>

Fuente: Aplicación RMI

## Inversión económica noviembre 2022

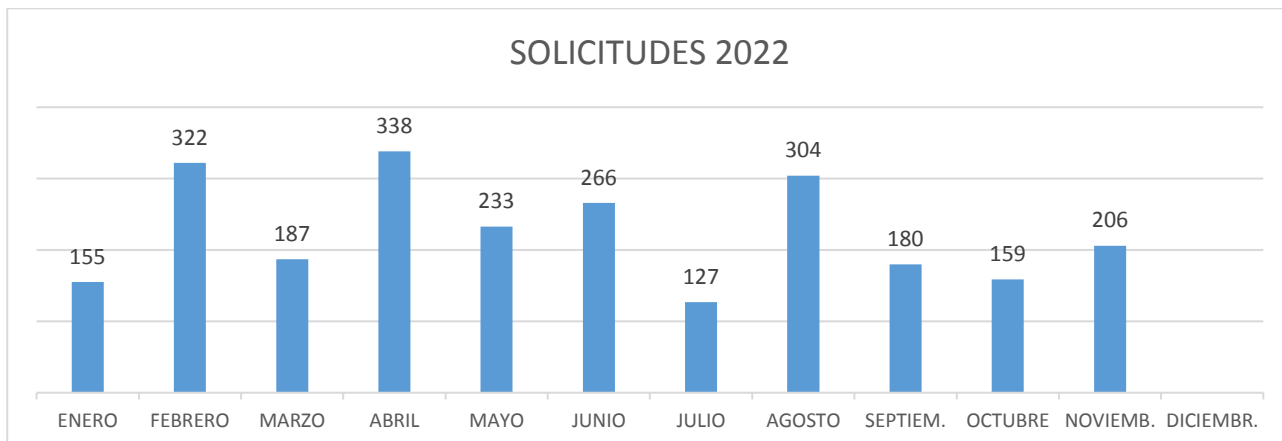
El total de la inversión económica en este mes de noviembre ha sido de 1.126.193,16 €, con un total de 2.880 nóminas emitidas.



Fuente: Aplicación RM

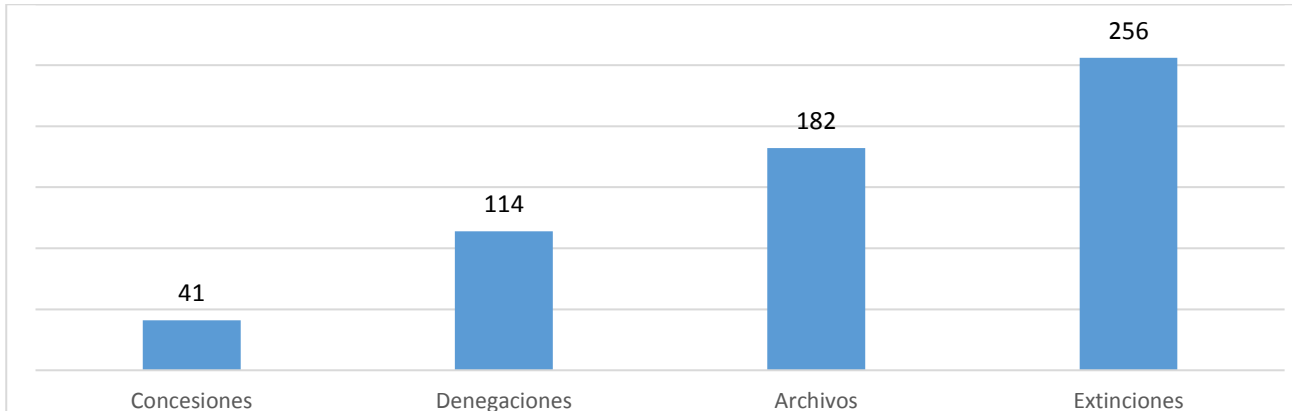
## Solicitudes noviembre 2022

El número de solicitudes RMI en noviembre de 2022 han sido 206.



Fuente: Aplicación RMI

## Concesiones, denegaciones, archivos y extinciones noviembre 2022



Fuente: Aplicación RMI

CAUSAS DE DENEGACIÓN	Nº DENEGACIONES	%
No acreditar carencia de recursos económicos	70	61,40%
No constituir una unidad de convivencia independiente con antelación de 6 meses	14	12,28%
El patrimonio de la unidad de convivencia independiente supera el límite reglamentariamente establecido	4	3,51%
No constituir una unidad de convivencia independiente	6	5,26%
No acreditar residencia efectiva en la Comunidad de Madrid	7	6,14%
No haber solicitado previamente las pensiones y/o prestaciones a que puedan tener derecho los miembros de la unidad de convivencia independiente	1	0,88%
Mayor de 65 años sin ser situación particular	0	0,00%
Causas diversas	8	7,02%
Rechazar oferta adecuada de trabajo o haber causado baja voluntaria en un empleo	0	0,00%
No Acreditar Residencia Legal en España	3	2,63%
Existen personas legalmente obligadas a la prestación de alimentos y no se ha procedido a su reclamación judicial	0	0,00%
No Acreditar Empadronamiento	0	0,00%
El solicitante ya forma parte de una unidad de convivencia independiente beneficiaria	1	0,88%
<b>TOTAL DENEGACIONES</b>	<b>114</b>	<b>100,00%</b>

Fuente: Aplicación RMI

CAUSAS DE ARCHIVO	Nº.	%
No presentar en el plazo establecido la documentación requerida	176	96,70%
Duplicidad (existe ya expediente activo)	4	2,20%
Fallecimiento del titular	0	0,00%
Inadmisión	2	1,10%
<b>total archivos</b>	<b>182</b>	<b>100,00%</b>

Fuente: Aplicación RMI

CAUSAS DE EXTINCIÓN	Nº	%
Mantenimiento de las causas de suspensión cautelar durante más de 3 meses	75	29,30%
Otros	34	13,28%
IMV	55	21,48%
Mantenimiento de las causas de suspensión temporal durante más de 12 meses	37	14,45%
Alcanzar los 65 años	5	1,95%
Desarrollo de una actividad laboral superior a doce meses	3	1,17%
Contar con recursos económicos suficientes	38	14,84%
El patrimonio de la unidad de convivencia independiente supera el límite reglamentariamente establecido	0	0,00%
Renuncia expresa del titular	0	0,00%
Fallecimiento del titular	2	0,78%
Pérdida de residencia efectiva en la Comunidad de Madrid	2	0,78%
Traslado de Comunidad Autónoma	1	0,39%
Existen personas legalmente obligadas a la prestación de alimentos y no se ha procedido a su reclamación judicial	0	0,00%
No garantizar la escolarización de los menores a cargo	1	0,39%
No suscribir o no participar activamente en las medidas contenidas en Programas Individuales de Inserción	1	0,39%
Rechazar oferta adecuada de trabajo o haber causado baja voluntaria en un empleo	1	0,39%
Pérdida de condición de unidad de convivencia independiente	1	0,39%
Incumplimiento de obligaciones	0	0,00%
	<b>256</b>	<b>100,00%</b>

Fuente: Aplicación RMI

## Suspensiones noviembre 2022

SUSPENSIONES CAUTELARES	SUSPENSIONES TEMPORALES	TOTAL
140	25	165

En cuanto al tipo de causas:

CAUSAS DE SUSPENSIÓN CAUTELAR	TOTAL
Variaciones en la unidad de convivencia	1
Variaciones lugar de residencia	2
No aportar documentación	83
Actividad laboral	21
Variaciones en los recursos económicos	1
Pérdida contacto Servicios Sociales	0
Otras causas	32
<b>TOTAL</b>	<b>140</b>

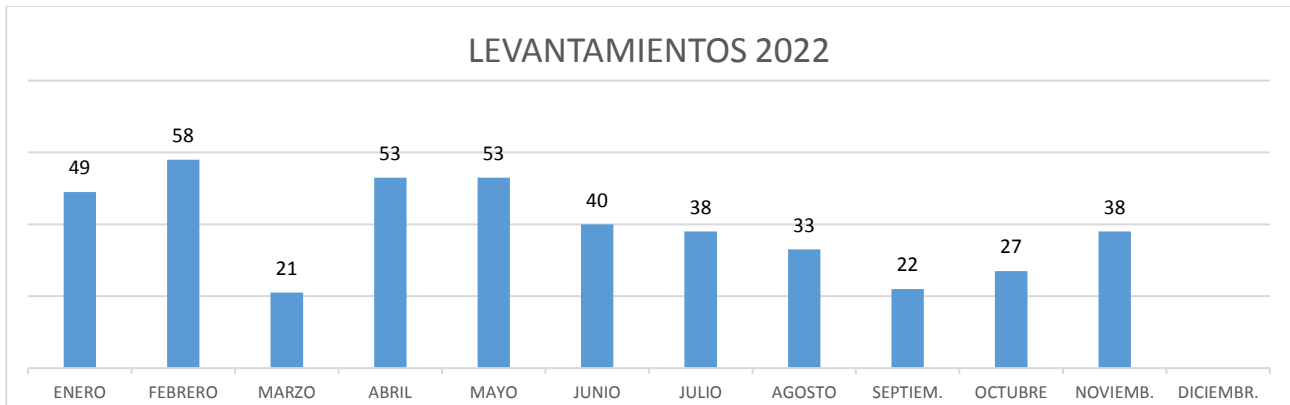
Fuente: Aplicación RMI

Artículo 38.1	CAUSAS DE SUSPENSIÓN TEMPORAL	TOTAL
Apartado c)	Incorporación laboral	10
Apartado d)	Percepción de prestación, subsidios o renta activa de inserción	13
	Otras causas	2
<b>TOTAL</b>		<b>25</b>

Fuente: Aplicación RMI

## Levantamientos de suspensiones RMI noviembre 2022

Los levantamientos de suspensiones en noviembre de 2022 han sido 38.



Fuente: Aplicación RMI.

## Resoluciones de Ingreso Mínimo Vital de expedientes de Renta Mínima de Inserción

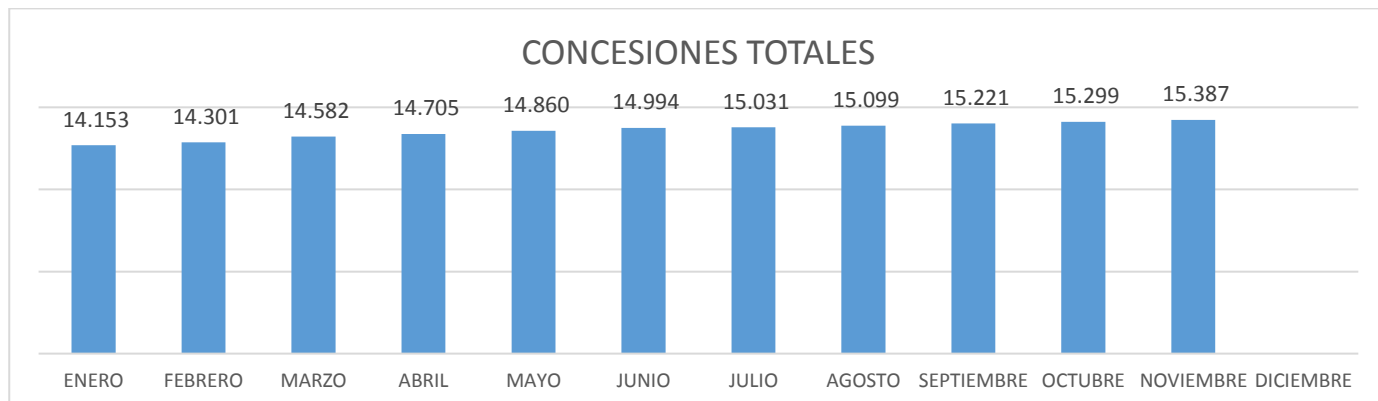
RESOLUCIONES DE IMV DE EXPEDIENTES DE RMI		
TIPOLOGÍA RESOLUCIONES*	NÚMERO**	%
Concesiones de oficio junio	3.731	14,52%
Concesiones fichero 3	11.656	45,35%
Denegaciones	8.873	34,52%
Inadmisiones	1.442	5,61%
<b>TOTAL</b>	<b>25.431</b>	<b>100,00%</b>

\*Resoluciones emitidas por el INSS.

\*\*Datos acumulados a 30/11/2022.

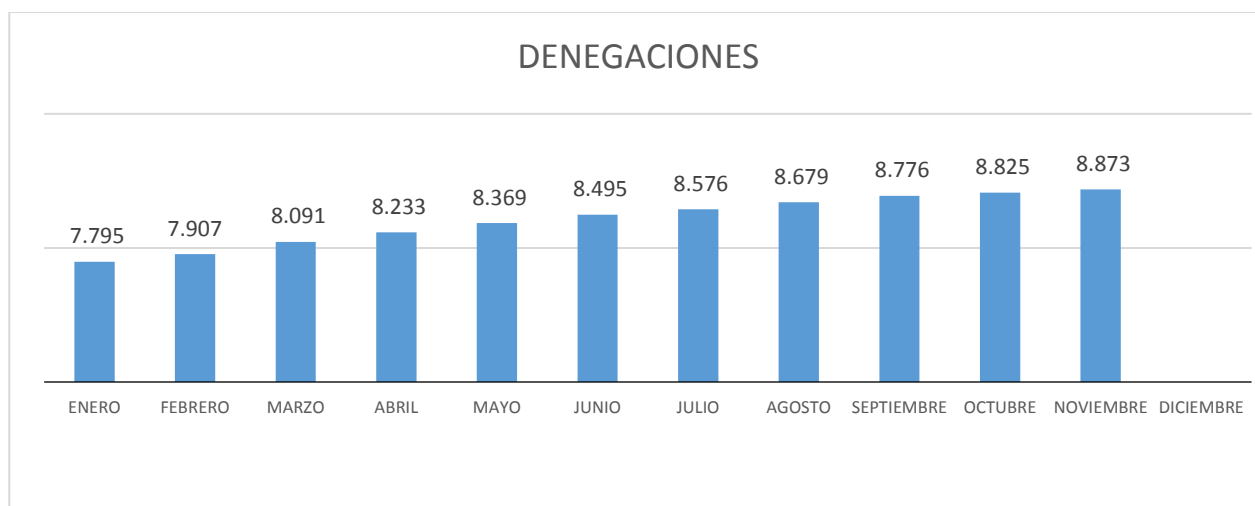
EXPEDIENTES CON RMI E IMV	TOTAL
Complementaria	1.510

## Resoluciones IMV. Valores acumulados

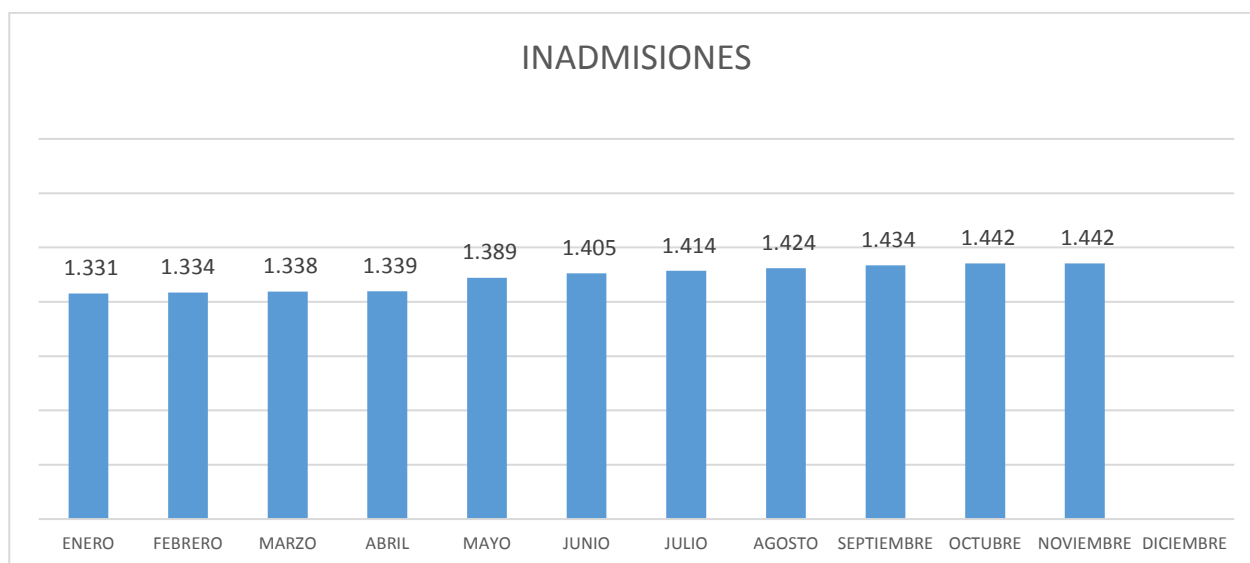


Fuente: Resoluciones emitidas por el INSS.

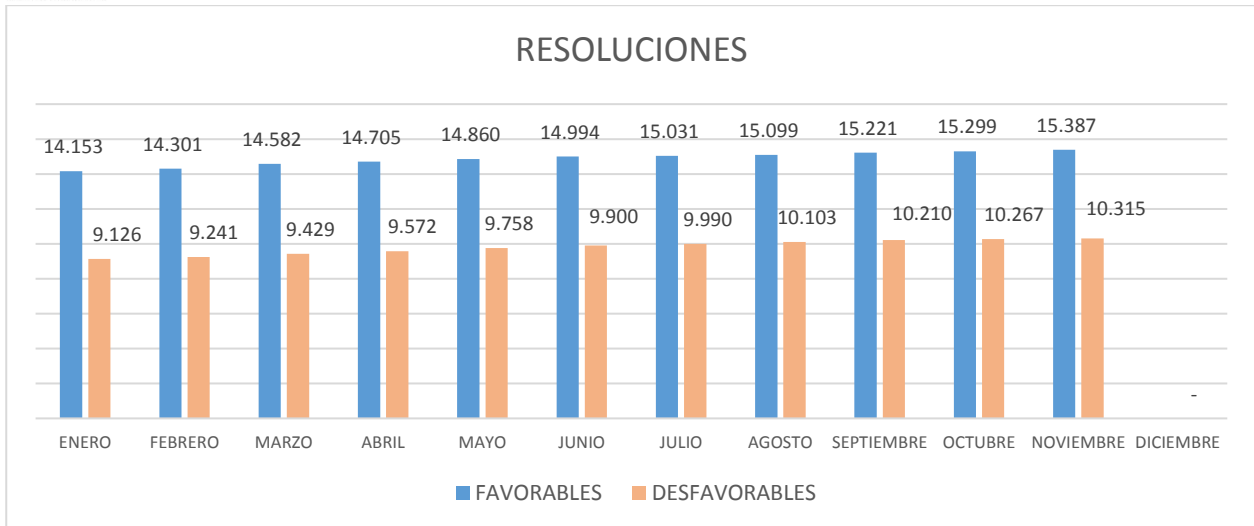
3.731 han sido reconocimientos de oficio a titulares de RMI con prestación de hijo a cargo.



Fuente: Resoluciones emitidas por el INSS



Fuente: Resoluciones emitidas por el INSS



Fuente: Resoluciones emitidas por el INSS

## EVOLUCIÓN DE IMV COMUNIDAD DE MADRID

Los datos que se muestran en el cuadro siguiente se han obtenido de los ficheros facilitados por el Instituto Nacional de la Seguridad Social (INSS) a la Dirección General de Integración. En estos ficheros no se incluyen las resoluciones de suspensiones, extinciones ni reposiciones del derecho del ingreso mínimo vital que pudieran haberse emitido por el INSS.

IMV CM JULIO 2020 A NOVIEMBRE DE 2022		
REGISTROS	NÚMERO	%
CONCEDIDOS	50.105	28,02%
DENEGADOS	88.225	49,34%
INADMITIDOS	40.482	22,64%
<b>TOTAL</b>	<b>178.812</b>	<b>100,00%</b>

Fuente: Datos obtenidos de los ficheros facilitados por el INSS a la Dirección General de Integración.