

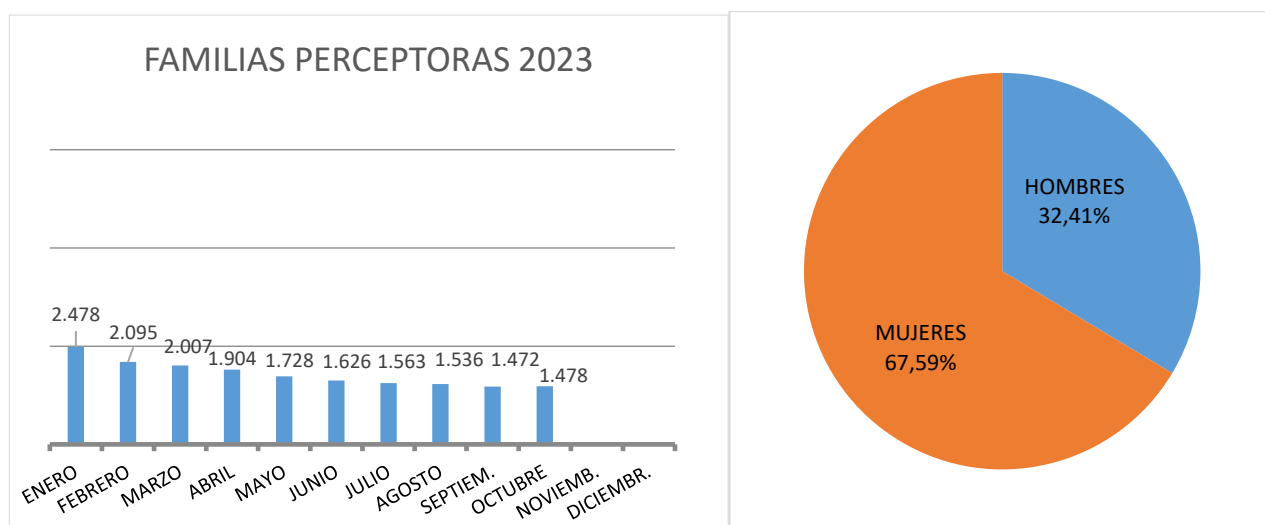


INFORME MENSUAL DE RENTA MÍNIMA DE INSERCIÓN OCTUBRE 2023

Familias perceptoras

Las familias perceptoras de Renta Mínima de Inserción (RMI), en octubre de 2023, han sido 1.478 de las cuales 895 tienen su domicilio en Madrid capital, que representan el 60,55% del total de familias perceptoras.

En cuanto a la distribución por sexo de los titulares de Renta Mínima de Inserción, en el mes de octubre de 2023, los hombres son 479 y las mujeres 999 y representan los siguientes porcentajes:



Fuente: Aplicación RMI

El número acumulado de familias perceptoras de enero a octubre de 2023, ha sido de 2.657

Por lo que respecta a las familias de nacionalidad extranjera, en octubre de 2023 ascienden a 268 familias, lo que supone un 18,13% del total de familias perceptoras. El importe de la nómina de familias extranjeras, en este mes, asciende a 120.106,90€. El 35,07% de las familias extranjeras que perciben RMI son de nacionalidad marroquí, seguidos por el 18,66% de nacionalidad rumana.

En octubre de 2023, el 28,69% de los perceptores RMI son personas solas y el 43,48% tienen a su cargo menores de edad.

ESTRUCTURA FAMILIAR	HOMBRES	MUJERES	TOTAL	%
PERSONAS SOLAS	219	205	424	28,69%
ADULTO CON OTROS ADULTOS	38	100	138	9,33%
ADULTO CON MENORES Y CON OTROS ADULTOS	0	40	40	2,71%
ADULTO CON MENORES	15	186	201	13,60%
PAREJA SOLA	55	154	209	14,14%
PAREJA CON OTROS ADULTOS	17	44	61	4,13%
PAREJA CON MENORES Y OTROS ADULTOS	36	70	106	7,17%
PAREJA CON MENORES	99	200	299	20,23%
TOTAL	479	999	1.478	100,00%

Fuente: Aplicación RMI



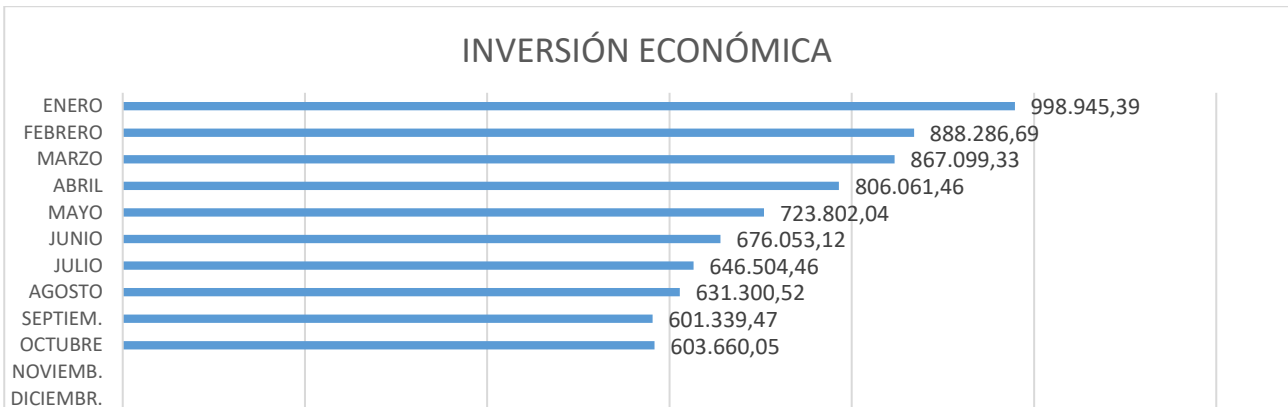
El 20,91% de las familias tienen un tiempo de permanencia como perceptoras RMI superior a 2 años e inferior a 5 años y el 60,55% supera los 5 años de permanencia.

PERMANENCIA EN RMI	FAMILIAS PERCEPTORAS	%
MENOS DE 1 AÑO	116	7,85%
ENTRE 1 Y 2 AÑOS	158	10,69%
ENTRE 2 Y 3 AÑOS	72	4,87%
ENTRE 3 Y 4 AÑOS	113	7,65%
ENTRE 4 Y 5 AÑOS	124	8,39%
MÁS DE 5 AÑOS	895	60,55%
TOTAL GENERAL	1.478	100,00%

Fuente: Aplicación RMI

Inversión económica octubre 2023

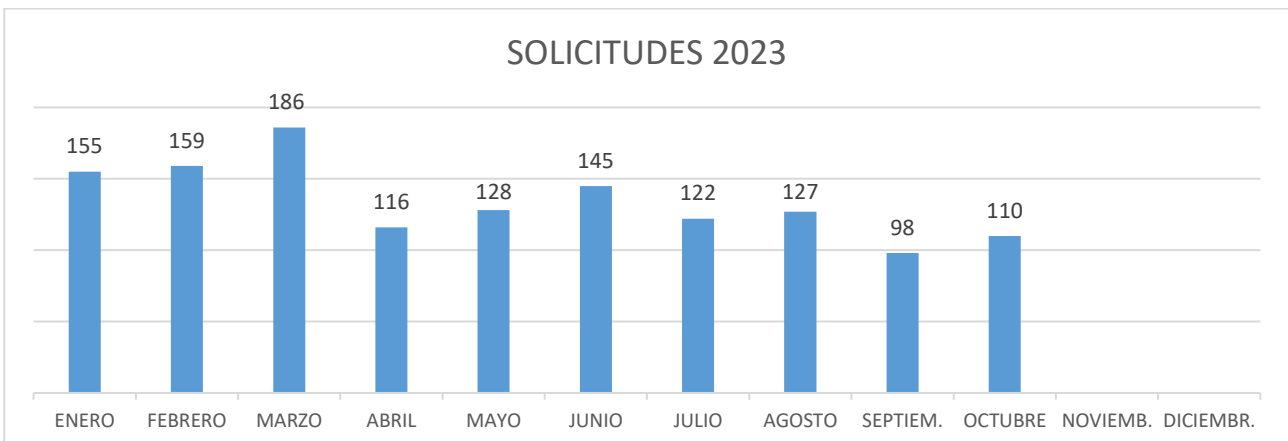
El total de la inversión económica en este mes de octubre ha sido de 603.660,05€, con un total de 1.478 nóminas emitidas.



Fuente: Aplicación RM

Solicitudes octubre 2023

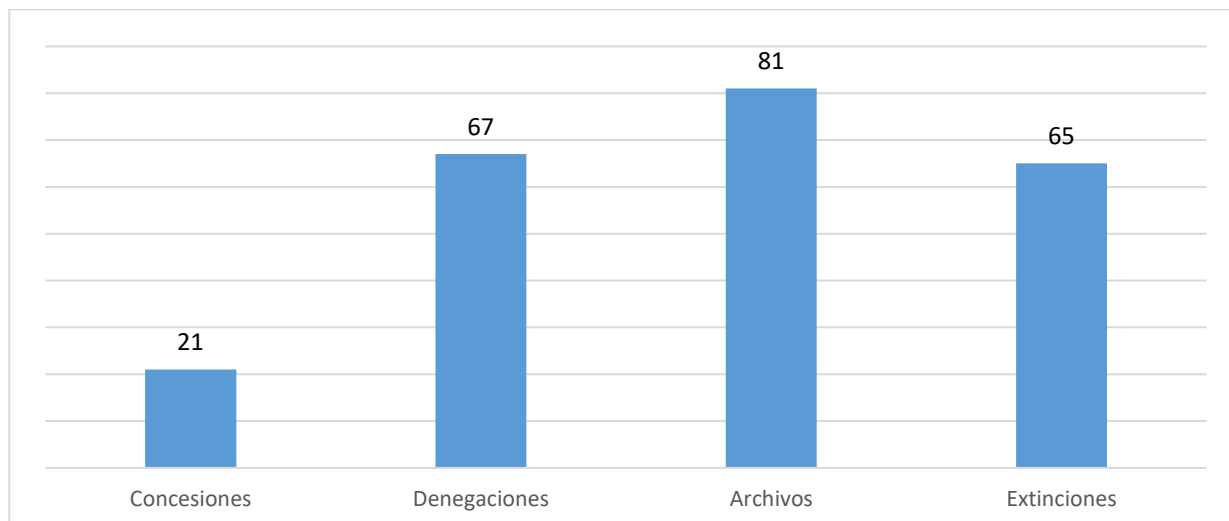
El número de solicitudes RMI en octubre de 2023 han sido 110.



Fuente: Aplicación RMI



Concesiones, denegaciones, archivos y extinciones octubre 2023



Fuente: Aplicación RMI

CAUSAS DE DENEGACIÓN	Nº DENEGACIONES	%
No acreditar carencia de recursos económicos	49	73,14%
No constituir una unidad de convivencia independiente con antelación de 6 meses	6	8,96%
El patrimonio de la unidad de convivencia independiente supera el límite reglamentariamente establecido	4	5,97%
No constituir una unidad de convivencia independiente	1	1,49%
No acreditar residencia efectiva en la Comunidad de Madrid	0	0,00%
No haber solicitado previamente las pensiones y/o prestaciones a que puedan tener derecho los miembros de la unidad de convivencia independiente	0	0,00%
Mayor de 65 años sin ser situación particular	1	1,49%
Menor de 25 años sin ser situación particular	1	1,49%
No Acreditar Residencia Legal en España	0	0,00%
Causas diversas	4	5,97%
Traslado a otra Comunidad Autónoma	0	0,00%
Rechazar oferta adecuada de trabajo o haber causado baja voluntaria en un empleo	1	1,49%
TOTAL DENEGACIONES	67	100,00%

Fuente: Aplicación RMI

CAUSAS DE ARCHIVO	Nº.	%
No presentar en el plazo establecido la documentación requerida	14	17,28%
Duplicidad (existe ya expediente activo)	4	4,94%
Desistimiento	2	2,47%
Fallecimiento	0	0,00%
Otras causas	61	75,31%
TOTAL ARCHIVOS	81	100,00%

Fuente: Aplicación RMI



CAUSAS DE EXTINCIÓN	Nº	%
Mantenimiento de las causas de suspensión cautelar durante más de 3 meses	24	36,92%
Otros	17	26,16%
IMV	5	7,69%
Mantenimiento de las causas de suspensión temporal durante más de 12 meses	6	9,23%
Alcanzar los 65 años	3	4,61%
Desarrollo de una actividad laboral superior a doce meses	0	0,00%
Contar con recursos económicos suficientes	6	9,23%
El patrimonio de la unidad de convivencia independiente supera el límite reglamentariamente establecido	0	0,00%
Renuncia expresa del titular	0	0,00%
Fallecimiento del titular	0	0,00%
Pérdida de residencia efectiva en la Comunidad de Madrid	0	0,00%
Traslado de Comunidad Autónoma	2	3,08%
Existen personas legalmente obligadas a la prestación de alimentos y no se ha procedido a su reclamación judicial	0	0,00%
No suscribir o no participar activamente en las medidas contenidas en Programas Individuales de Inserción	0	0,00%
Rechazar oferta adecuada de trabajo o haber causado baja voluntaria en un empleo	2	3,08%
Pérdida de condición de unidad de convivencia independiente	0	0,00%
Incumplimiento de obligaciones	0	0,00%
TOTAL	65	100,00%

Fuente: Aplicación RMI

Suspensiones octubre 2023

SUSPENSIONES CAUTELARES	SUSPENSIONES TEMPORALES	TOTAL
6	17	23

En cuanto al tipo de causas:

CAUSAS DE SUSPENSIÓN CAUTELAR	TOTAL
Variaciones en la unidad de convivencia	0
Variaciones lugar de residencia	1
No aportar documentación	0
Actividad laboral	2
Variaciones en los recursos económicos	1
Pérdida contacto Servicios Sociales	0
Otras causas	2
TOTAL	6

Fuente: Aplicación RMI

Artículo 38.1	CAUSAS DE SUSPENSIÓN TEMPORAL	TOTAL
Apartado c)	Incorporación laboral	2
Apartado d)	Percepción de prestación, subsidios o renta activa de inserción	0
	Otras casusas	15
TOTAL		17

Fuente: Aplicación RMI



Levantamientos de suspensiones RMI octubre 2023

Los levantamientos de suspensiones en octubre de 2023 han sido 10.



Fuente: Aplicación RMI.

Resoluciones de Ingreso Mínimo Vital de expedientes de Renta Mínima de Inserción

RESOLUCIONES DE IMV DE EXPEDIENTES DE RMI		
TIPOLOGÍA RESOLUCIONES*	NÚMERO**	%
Concesiones de oficio octubre	3.731	14,07%
Concesiones fichero 3	11.978	45,16%
Denegaciones	9.311	35,11%
Inadmisiones	1.501	5,66%
TOTAL	26.521	100,00%

*Resoluciones emitidas por el INSS.

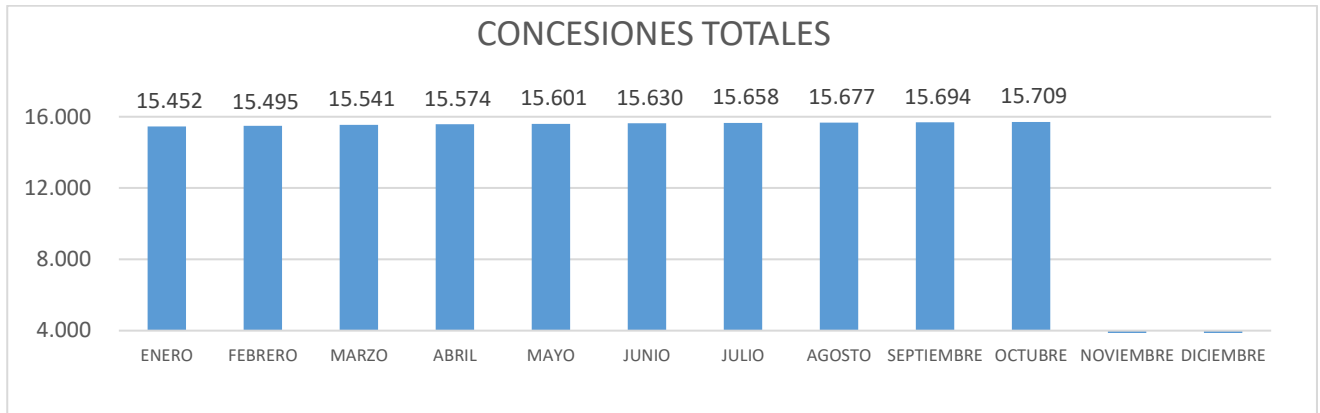
**Datos acumulados a 31/10/2023.

EXPEDIENTES CON RMI E IMV	TOTAL
Complementaria	802

Fuente: Aplicación RMI.



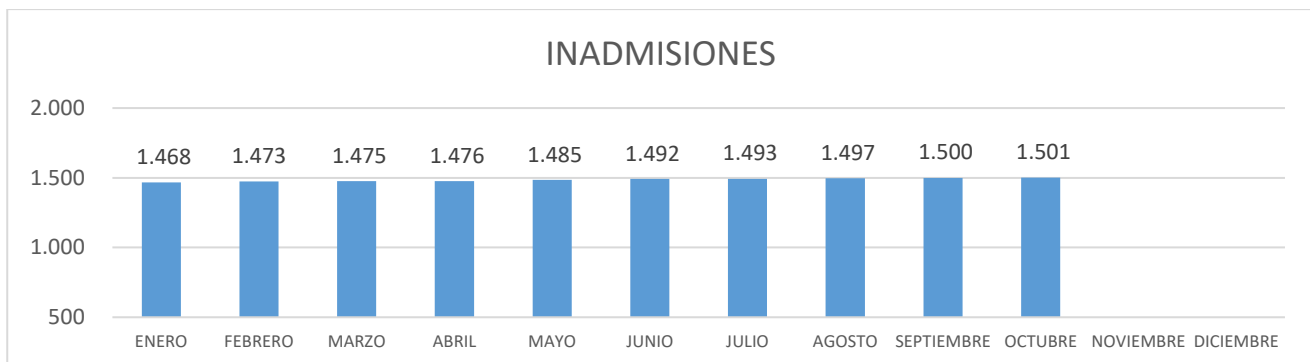
Resoluciones IMV. Valores acumulados



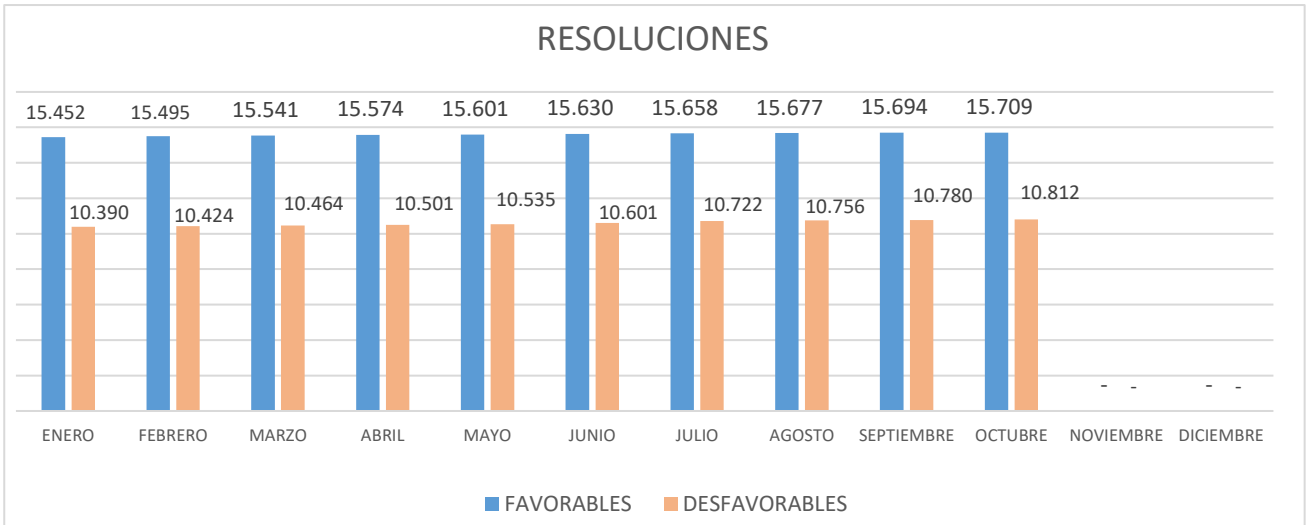
Fuente: Resoluciones emitidas por el INSS.
3.731 han sido reconocimientos de oficio a titulares de RMI con prestación de hijo a cargo.



Fuente: Resoluciones emitidas por el INSS



Fuente: Resoluciones emitidas por el INSS



Fuente: Resoluciones emitidas por el INSS

EVOLUCIÓN DE IMV COMUNIDAD DE MADRID

Los datos que se muestran en el cuadro siguiente se han obtenido de la página web del Instituto Nacional de la Seguridad Social:

<https://www.seg-cial.es/wps/portal/wss/internet/EstadisticasPresupuestosEstudios/Estadisticas/cbe2fda1-3ac7-4bc8-a5ec-06c178839e11>.

Estos datos se refieren a expedientes concedidos de forma acumulada desde junio de 2020 a octubre de 2023, no constando en dicho enlace las resoluciones de suspensiones, extinciones, modificaciones de cuantía, ni reposiciones del derecho del ingreso mínimo vital que pudieran haberse emitido por el INSS. Por este motivo, no puede identificarse el número actual de beneficiarios del Ingreso Mínimo Vital en la Comunidad de Madrid.

IMV CM JUNIO 2020 A OCTUBRE DE 2023	
REGISTROS	NÚMERO
CONCEDIDOS	62.360

Fuente: <https://www.seg-social.es/wps/portal/wss/internet/EstadisticasPresupuestosEstudios/Estadisticas/>