

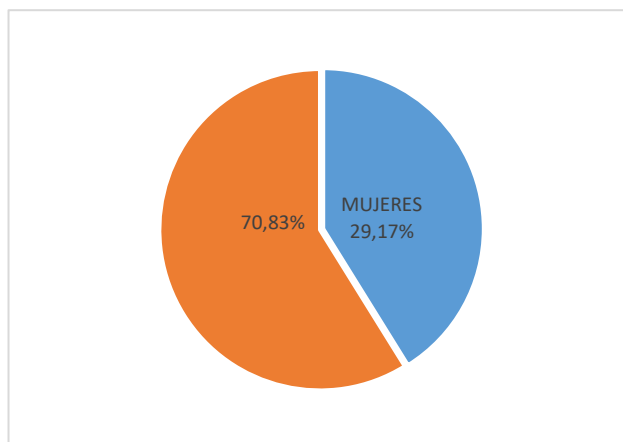
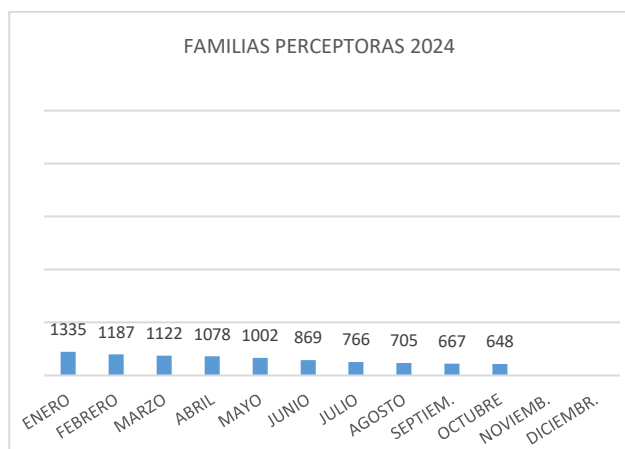


INFORME MENSUAL DE RENTA MÍNIMA DE INSERCIÓN OCTUBRE 2024

Familias perceptoras

Las familias perceptoras de Renta Mínima de Inserción (RMI), en OCTUBRE de 2024, han sido 648 de las cuales 417 tienen su domicilio en Madrid capital, que representan el 64,35% del total de familias perceptoras.

En cuanto a la distribución por sexo de los titulares de Renta Mínima de Inserción, en el mes de OCTUBRE de 2024, los hombres son 189 y las mujeres 459 y representan los siguientes porcentajes:



Fuente: Aplicación RMI

El número acumulado de familias perceptoras de enero a OCTUBRE de 2024, ha sido de 1.394.

Por lo que respecta a las familias de nacionalidad extranjera, en OCTUBRE de 2024 ascienden a 116 familias, lo que supone un 17,90% del total de familias perceptoras. El importe de la nómina de familias extranjeras, en este mes, asciende a 49.370,06 €. El 38,79% de las familias extranjeras que perciben RMI son de nacionalidad marroquí, seguidos por el 12,93% de nacionalidad rumana.

En OCTUBRE de 2024, el 25,96% de los perceptores RMI son personas solas y el 45,25% tienen a su cargo menores de edad.

ESTRUCTURA FAMILIAR	HOMBRES	MUJERES	TOTAL	%
PERSONAS SOLAS	72	83	155	23,92%
ADULTO CON OTROS ADULTOS	17	46	63	9,72%
ADULTO CON MENORES Y CON OTROS ADULTOS	1	16	17	2,62%
ADULTO CON MENORES	2	87	89	13,74%
PAREJA SOLA	34	80	114	17,59%
PAREJA CON OTROS ADULTOS	5	13	18	2,78%
PAREJA CON MENORES Y OTROS ADULTOS	18	33	51	7,87%
PAREJA CON MENORES	40	101	141	21,76%
TOTAL	189	459	648	100,00%

Fuente: Aplicación RMI



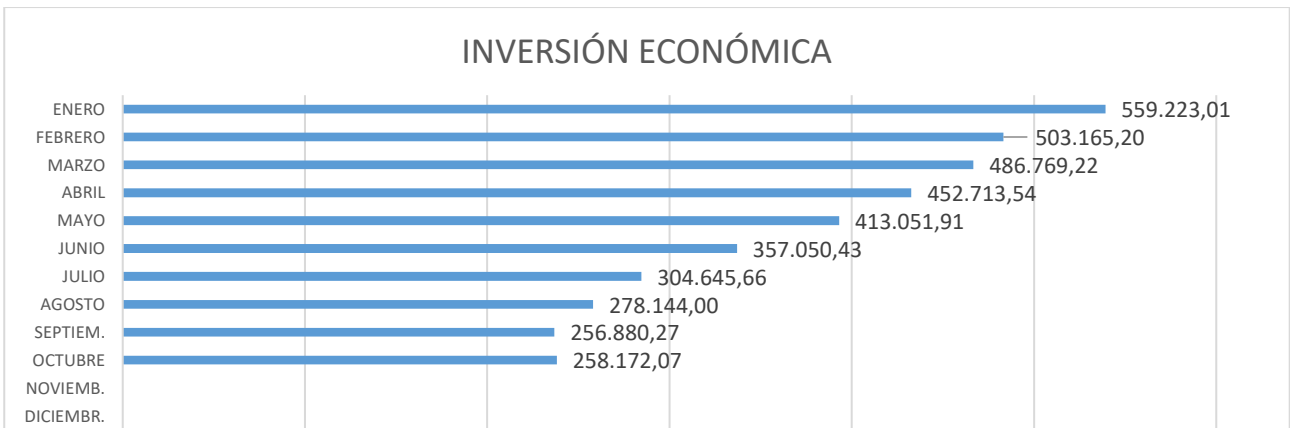
El 19,44% de las familias tienen un tiempo de permanencia como perceptoras RMI superior a 2 años e inferior a 5 años y el 66,21% supera los 5 años de permanencia.

PERMANENCIA EN RMI	FAMILIAS PERCEPTORAS	%
MENOS DE 1 AÑO	44	6,79%
ENTRE 1 Y 2 AÑOS	49	7,56%
ENTRE 2 Y 3 AÑOS	49	7,56%
ENTRE 3 Y 4 AÑOS	30	4,63%
ENTRE 4 Y 5 AÑOS	47	7,25%
MÁS DE 5 AÑOS	429	66,21%
TOTAL GENERAL	648	100,00%

Fuente: Aplicación RMI

Inversión económica OCTUBRE 2024

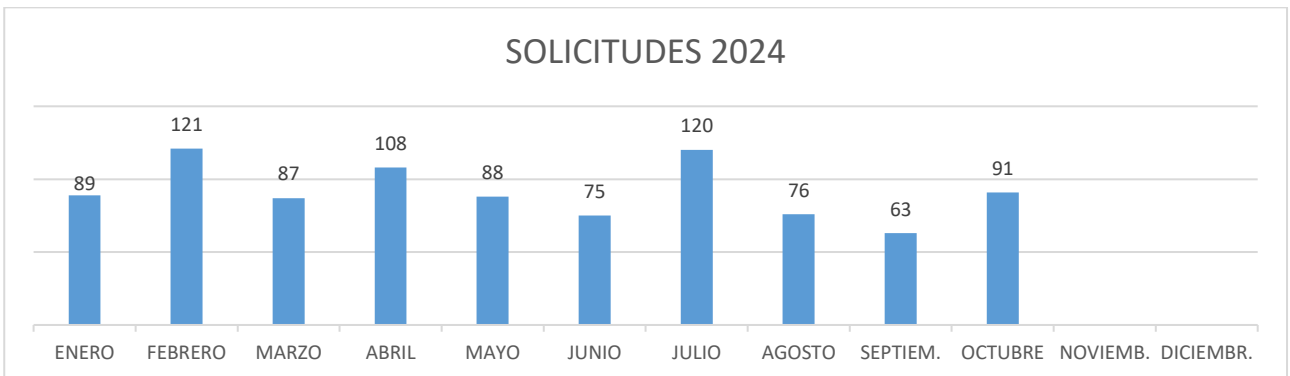
El total de la inversión económica en este mes de OCTUBRE ha sido de 258.172,07 €, con un total de 648 nóminas emitidas.



Fuente: Aplicación RM

Solicitudes OCTUBRE 2024

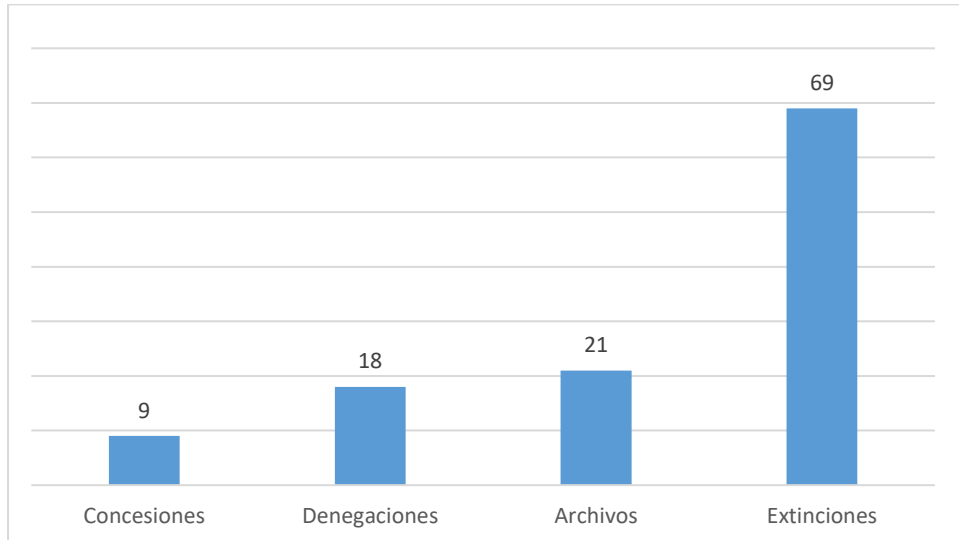
El número de solicitudes RMI en OCTUBRE de 2024 han sido 91.



Fuente: Aplicación RMI



Concesiones, denegaciones, archivos y extinciones OCTUBRE 2024



Fuente: Aplicación RMI

CAUSAS DE DENEGACIÓN	Nº DENEGACIONES	%
No acreditar carencia de recursos económicos	12	66,66%
No constituir una unidad de convivencia independiente con antelación de 6 meses	2	11,11%
El patrimonio de la unidad de convivencia independiente supera el límite reglamentariamente establecido	1	5,56%
No constituir una unidad de convivencia independiente	0	0,00%
No acreditar residencia efectiva en la Comunidad de Madrid	0	0,00%
No haber solicitado previamente las pensiones y/o prestaciones a que puedan tener derecho los miembros de la unidad de convivencia independiente	0	0,00%
Mayor de 65 años sin ser situación particular	0	0,00%
Menor de 25 años sin ser situación particular	0	0,00%
No Acreditar Residencia Legal en España	2	11,11%
Causas diversas	1	5,56%
Traslado a otra Comunidad Autónoma	0	0,00%
Rechazar oferta adecuada de trabajo o haber causado baja voluntaria en un empleo	0	0,00%
TOTAL DENEGACIONES	18	100,00%

Fuente: Aplicación RMI

CAUSAS DE ARCHIVO	Nº.	%
No presentar en el plazo establecido la documentación requerida	20	95,25%
Duplicidad (existe ya expediente activo)	1	4,75%
Desistimiento	0	0,00%
Fallecimiento	0	0,00%
Otras causas	0	0,00%
TOTAL ARCHIVOS	21	100,00%

Fuente: Aplicación RMI



CAUSAS DE EXTINCIÓN	Nº	%
Mantenimiento de las causas de suspensión cautelar durante más de 3 meses	37	53,62%
Otros	4	5,80%
IMV	18	26,09%
Mantenimiento de las causas de suspensión temporal durante más de 12 meses	1	1,45%
Alcanzar los 65 años	3	4,35%
Desarrollo de una actividad laboral superior a doce meses	0	0,00%
Contar con recursos económicos suficientes	1	1,45%
El patrimonio de la unidad de convivencia independiente supera el límite reglamentariamente establecido	0	0,00%
No cumplir obligaciones	0	0,00%
Fallecimiento del titular	0	0,00%
Pérdida de residencia efectiva en la Comunidad de Madrid	1	1,45%
Traslado de Comunidad Autónoma	0	0,00%
Existen personas legalmente obligadas a la prestación de alimentos y no se ha procedido a su reclamación judicial	0	0,00%
No suscribir o no participar activamente en las medidas contenidas en Programas Individuales de Inserción	0	0,00%
Rechazar oferta adecuada de trabajo o haber causado baja voluntaria en un empleo	0	0,00%
Pérdida de condición de unidad de convivencia independiente	0	0,00%
Pérdida de Requisitos - Subsidiariedad	4	5,79%
TOTAL	69	100,00%

Fuente: Aplicación RMI

Suspensiones OCTUBRE 2024

SUSPENSIONES CAUTELARES	SUSPENSIONES TEMPORALES	TOTAL
18	8	26

En cuanto al tipo de causas:

CAUSAS DE SUSPENSIÓN CAUTELAR	TOTAL
Variaciones en la unidad de convivencia	0
Variaciones lugar de residencia	0
No aportar documentación	15
Actividad laboral	2
Variaciones en los recursos económicos	1
Pérdida contacto Servicios Sociales	0
Otras causas	0
TOTAL	18

Fuente: Aplicación RMI

Artículo 38.1	CAUSAS DE SUSPENSIÓN TEMPORAL	TOTAL
Apartado c)	Incorporación laboral	0
Apartado d)	Percepción de prestación, subsidios o renta activa de inserción	0
	Otras causas (subsidiariedad)	8
TOTAL		8

Fuente: Aplicación RMI



Levantamientos de suspensiones RMI OCTUBRE 2024

.Los levantamientos de suspensiones en OCTUBRE de 2024 ha sido 4.



Fuente: Aplicación RMI.

Resoluciones de Ingreso Mínimo Vital de expedientes de Renta Mínima de Inserción

RESOLUCIONES DE IMV DE EXPEDIENTES DE RMI		
TIPOLOGÍA RESOLUCIONES*	NÚMERO**	%
Concesiones de oficio diciembre	3.731	13,80%
Concesiones fichero 3	12.284	45,43%
Denegaciones	9.477	35,05%
Inadmisiones	1.548	5,72%
TOTAL	27.040	100,00%

*Resoluciones emitidas por el INSS.

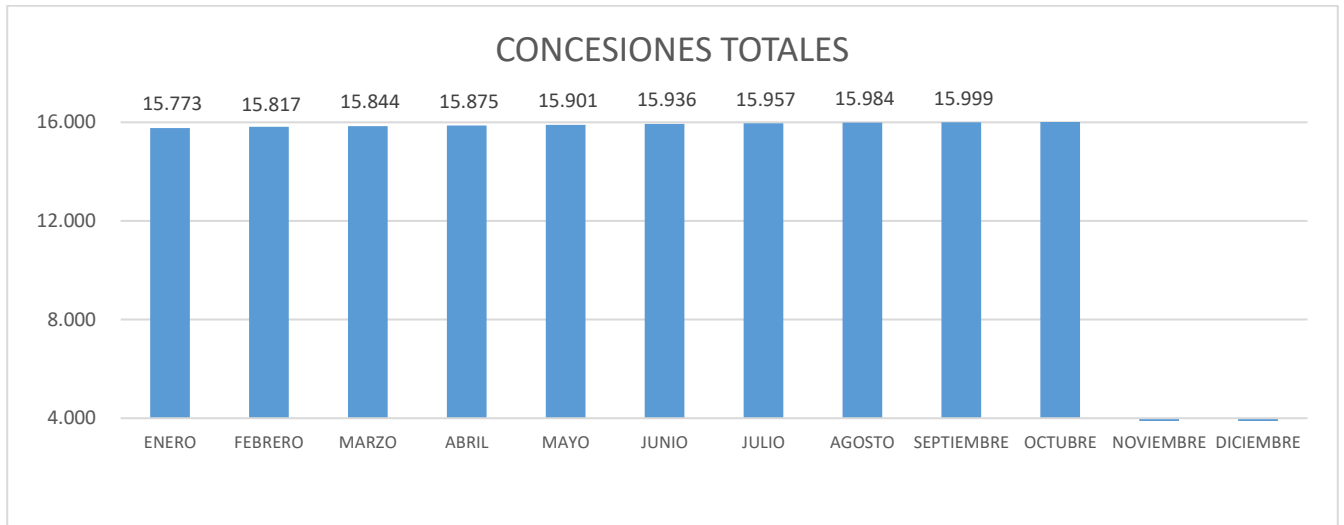
**Datos acumulados a 31/10/2024.

EXPEDIENTES (BENEFICIARIOS) CON RMI E IMV	TOTAL
Complementaria (beneficiarios)	563

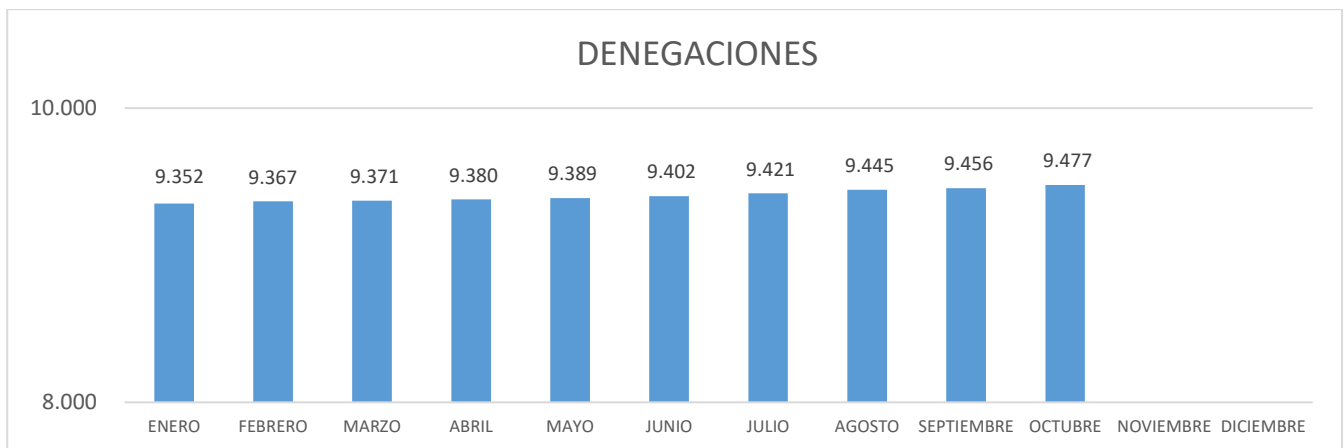
Fuente: Aplicación RMI



Resoluciones IMV. Valores acumulados



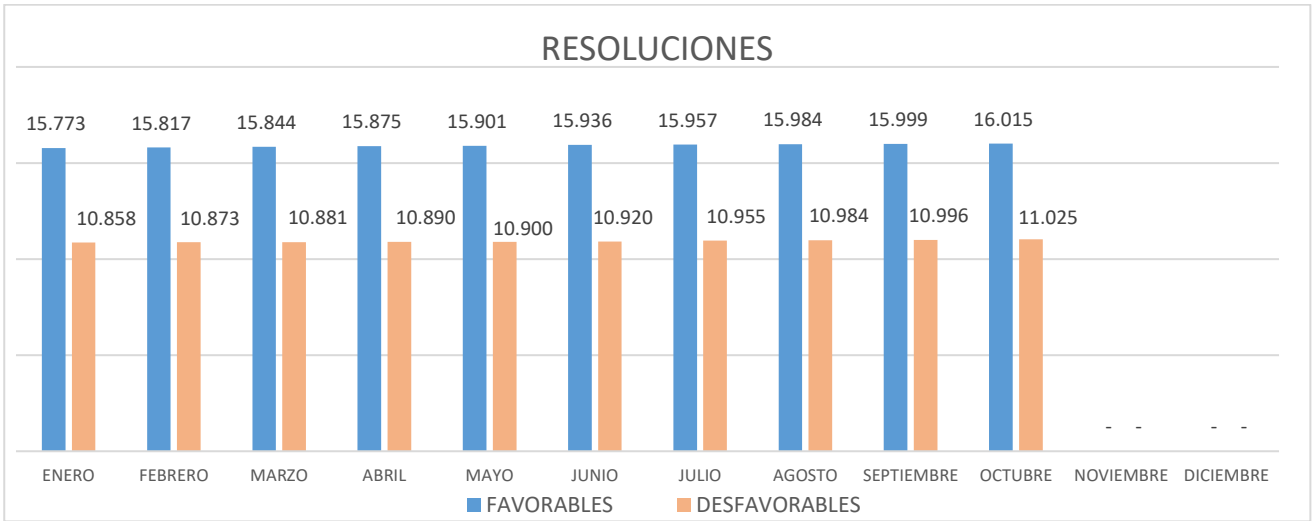
Fuente: Resoluciones emitidas por el INSS.
3.731 han sido reconocimientos de oficio a titulares de RMI con prestación de hijo a cargo.



Fuente: Resoluciones emitidas por el INSS



Fuente: Resoluciones emitidas por el INSS



Fuente: Resoluciones emitidas por el INSS

EVOLUCIÓN DE IMV COMUNIDAD DE MADRID

Los datos que se muestran en el cuadro siguiente se han obtenido de la página web del Instituto Nacional de la Seguridad Social:

<https://www.seg-cial.es/wps/portal/wss/internet/EstadisticasPresupuestosEstudios/Estadisticas/cbe2fda1-3ac7-4bc8-a5ec-06c178839e11>.

Estos datos se refieren a expedientes concedidos de forma acumulada desde JULIO de 2020 a OCTUBRE de 2024, no constando en dicho enlace las resoluciones de suspensiones, extinciones, modificaciones de cuantía, ni reposiciones del derecho del ingreso mínimo vital que pudieran haberse emitido por el INSS. Por este motivo, no puede identificarse el número actual de beneficiarios del Ingreso Mínimo Vital en la Comunidad de Madrid.

IMV CM JULIO 2020 A OCTUBRE DE 2024	
REGISTROS	NÚMERO
CONCEDIDOS	78.437

Fuente: <https://www.seg-social.es/wps/portal/wss/internet/EstadisticasPresupuestosEstudios/Estadisticas/>