

INFORME MENSUAL DE RENTA MÍNIMA DE INSERCIÓN SEPTIEMBRE 2021

Familias perceptoras

Las familias perceptoras de Renta Mínima de Inserción (RMI), en septiembre de 2021, han sido 8.091 de las cuales 4.658 tienen su domicilio en Madrid capital, que representan el 57,57 % del total de familias perceptoras.

En cuanto a la distribución por sexo de los titulares de Renta Mínima de Inserción, en el mes de septiembre de 2021, los hombres son 2.918 y las mujeres 5.173 y representan los siguientes porcentajes:



Fuente: Aplicación RMI

El número acumulado de familias perceptoras, de enero a septiembre de 2021, ha sido de 14.324.

Por lo que respecta a las familias de nacionalidad extranjera, en septiembre 2021 ascienden a 2.204 familias, lo que supone un 27,24% del total de familias perceptoras. El importe de la nómina de familias extranjeras, en este mes, asciende a 841.509,57 €. El 39,02% de las familias extranjeras que perciben RMI son de nacionalidad marroquí, seguidos por el 17,56% de nacionalidad rumana.

En septiembre de 2021, el 37,31% de los perceptores RMI son personas solas y el 44,71% tienen a su cargo menores de edad.

ESTRUCTURA FAMILIAR	HOMBRES	MUJERES	TOTAL	%
PERSONAS SOLAS	1.627	1.392	3.019	37,31%
ADULTO CON OTROS ADULTOS	107	455	562	6,95%
ADULTO CON MENORES Y CON OTROS ADULTOS	19	283	302	3,73%
ADULTO CON MENORES	41	1.159	1.200	14,83%
PAREJA SOLA	206	361	567	7,01%
PAREJA CON OTROS ADULTOS	103	222	325	4,02%
PAREJA CON MENORES Y OTROS ADULTOS	241	372	613	7,58%
PAREJA CON MENORES	574	929	1.503	18,57%
TOTAL	2.918	5.173	8.091	100,00%

Fuente: Aplicación RMI

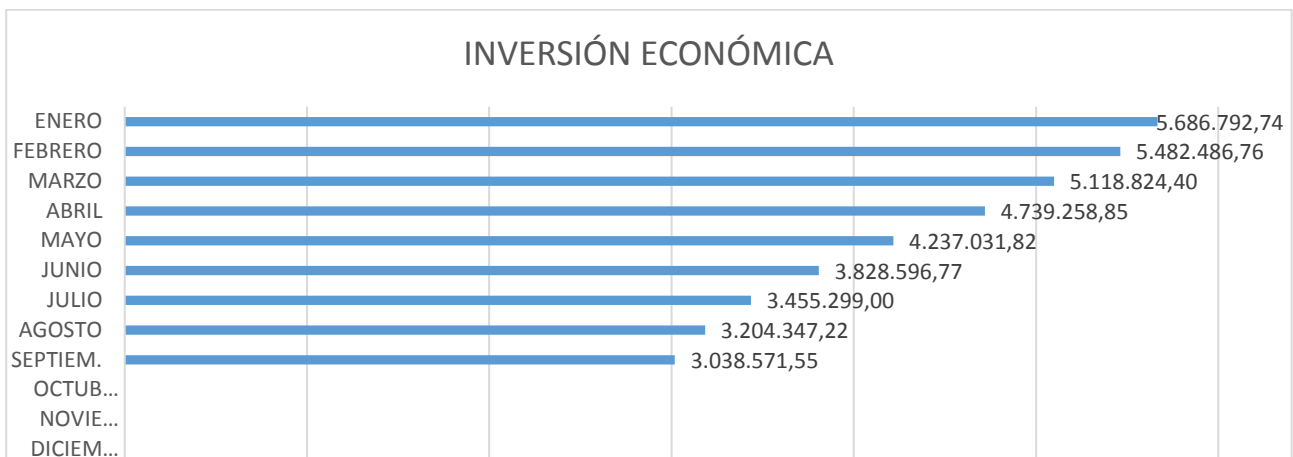
El 29,43% de las familias tienen un tiempo de permanencia como perceptoras RMI superior a 2 años e inferior a 5 años y el 29,18% supera los 5 años de permanencia.

PERMANENCIA EN RMI	FAMILIAS PERCEPTORAS	%
MENOS DE 1 AÑO	2.564	31,69%
ENTRE 1 Y 2 AÑOS	785	9,70%
ENTRE 2 Y 3 AÑOS	863	10,67%
ENTRE 3 Y 4 AÑOS	883	10,91%
ENTRE 4 Y 5 AÑOS	635	7,85%
MÁS DE 5 AÑOS	2.361	29,18%
TOTAL GENERAL	8.091	100,00%

Fuente: Aplicación RMI

Inversión económica septiembre 2021

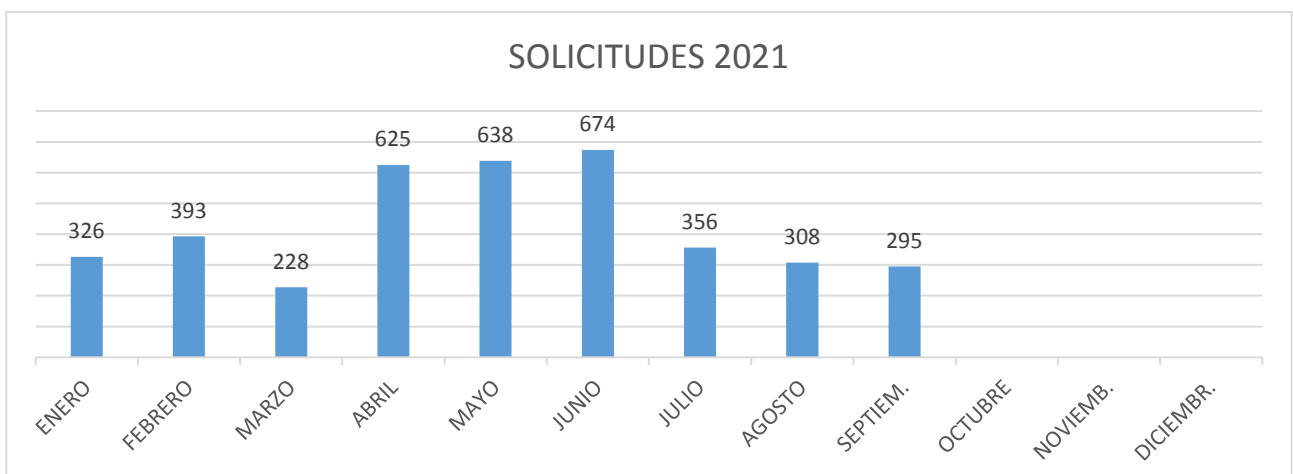
El total de la inversión económica en este mes de septiembre ha sido de 3.038.571,55 €, con un total de 8.091 nóminas percibidas.



Fuente: Aplicación RM

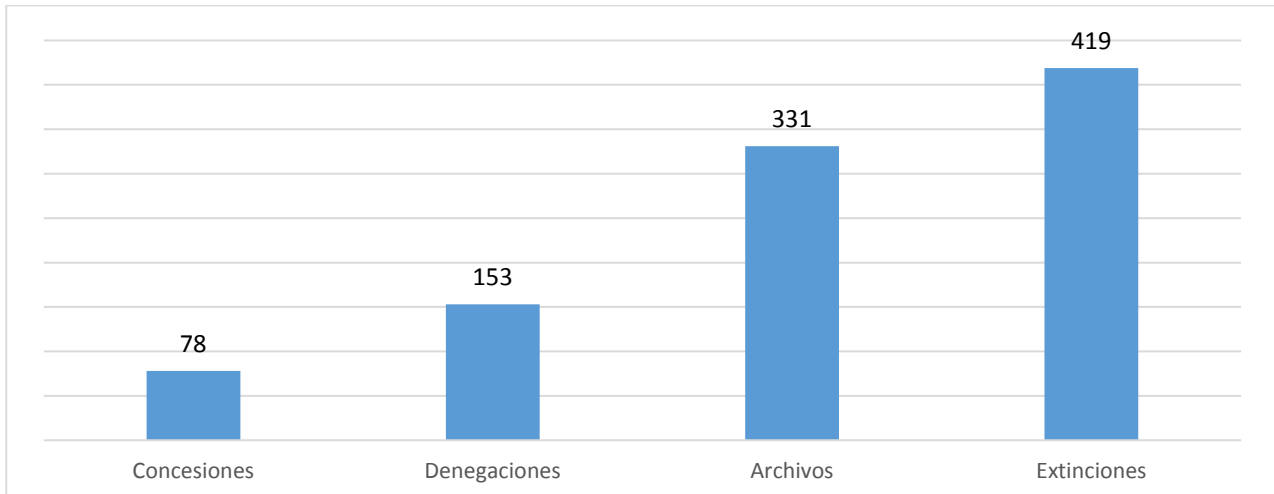
Solicitudes septiembre 2021

El número de solicitudes RMI en septiembre de 2021 han sido 295.



Fuente: Aplicación RMI

Concesiones, denegaciones, archivos y extinciones septiembre 2021



Fuente: Aplicación RMI

CAUSAS DE DENEGACIÓN	Nº DENEGACIONES	%
No acreditar carencia de recursos económicos	101	66,01%
No constituir una unidad de convivencia independiente con antelación de 6 meses	21	13,73%
No acreditar residencia efectiva en la Comunidad de Madrid	9	5,88%
No constituir una unidad de convivencia independiente	7	4,57%
El patrimonio de la unidad de convivencia independiente supera el límite reglamentariamente establecido	6	3,92%
No acreditar residencia legal en España	3	1,96%
Rechazar oferta adecuada de trabajo o haber causado baja voluntaria en un empleo	2	1,31%
No haber solicitado previamente las pensiones y/o prestaciones a que puedan tener derecho los miembros de la unidad de convivencia independiente	2	1,31%
Mayor de 65 años sin ser situación particular	2	1,31%
TOTAL DENEGACIONES	153	100,00%

Fuente: Aplicación RMI

CAUSAS DE ARCHIVO	Nº.	%
No presentar en el plazo establecido la documentación requerida	305	92,15%
Inadmisión	18	5,44%
Duplicidad (existe ya expediente activo)	7	2,11%
Fallecimiento del titular	1	0,30%
TOTAL ARCHIVOS	331	100,00%

Fuente: Aplicación RMI

CAUSAS DE EXTINCIÓN	Nº	%
IMV	222	52,98%
Mantenimiento de las causas de suspensión cautelar durante más de 3 meses	52	12,41%
Mantenimiento de las causas de suspensión temporal durante más de 12 meses	52	12,41%
Otros	24	5,73%
Contar con recursos económicos suficientes	22	5,25%
Alcanzar los 65 años	13	3,10%
Pérdida de condición de unidad de convivencia independiente	9	2,15%
Fallecimiento del titular	6	1,43%
Desarrollo de una actividad laboral superior a doce meses	6	1,43%
Rechazar oferta adecuada de trabajo o haber causado baja voluntaria en un empleo	3	0,71%
Renuncia expresa del titular	2	0,48%
Traslado de Comunidad Autónoma	2	0,48%
El patrimonio de la unidad de convivencia independiente supera el límite reglamentariamente establecido	2	0,48%
Pérdida de residencia efectiva en la Comunidad de Madrid	1	0,24%
Pérdida del requisito de carencia de recursos económicos tras producirse variaciones en la unidad de convivencia	1	0,24%
Existen personas legalmente obligadas a la prestación de alimentos y no se ha procedido a su reclamación judicial	1	0,24%
Pérdida de residencia legal en España	1	0,24%
TOTAL EXTINCIONES	419	100,00%

Fuente: Aplicación RMI

Suspensiones septiembre 2021

SUSPENSIONES CAUTELARES	SUSPENSIONES TEMPORALES	TOTAL
171	70	241

En cuanto al tipo de causas:

CAUSAS DE SUSPENSIÓN CAUTELAR	TOTAL
Variaciones en la unidad de convivencia	3
Variaciones lugar de residencia	4
No aportar documentación	81
Actividad laboral	40
Variaciones en los recursos económicos	2
Pérdida contacto Servicios Sociales	4
Otras causas	37
TOTAL	171

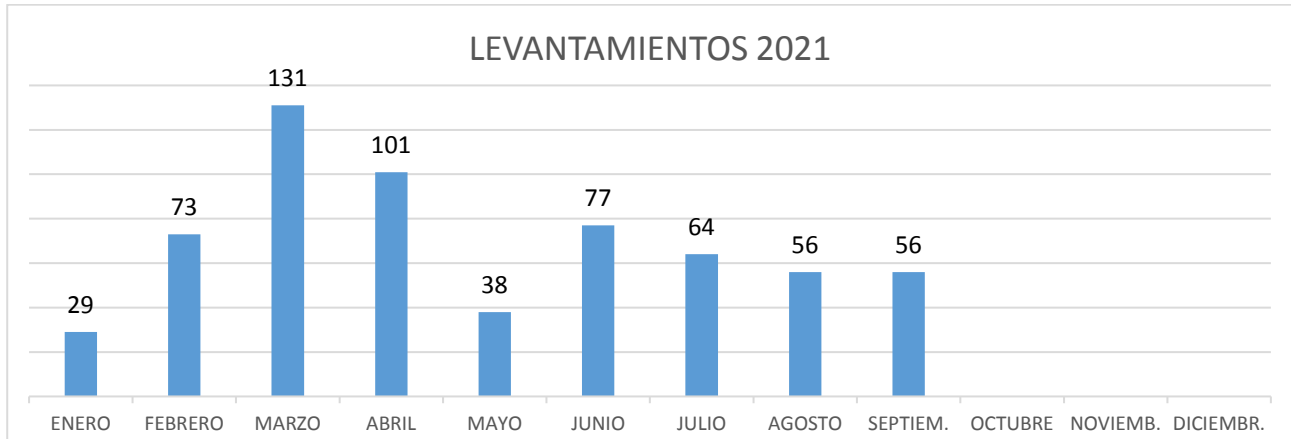
Fuente: Aplicación RMI

Artículo 38.1	CAUSAS DE SUSPENSIÓN TEMPORAL	TOTAL
Apartado c)	Incorporación laboral	35
Apartado d)	Percepción de prestación, subsidios o renta activa de inserción	32
Apartado e)	Incumplimiento de obligaciones	3
TOTAL		70

Fuente: Aplicación RMI

Levantamientos de suspensiones RMI septiembre 2021

Los levantamientos de suspensiones en septiembre de 2021 han sido 56.



Fuente: Aplicación RMI

Resoluciones de Ingreso Mínimo Vital de expedientes de Renta Mínima de Inserción

RESOLUCIONES DE IMV DE EXPEDIENTES DE RMI	
TIPOLOGÍA RESOLUCIONES*	NÚMERO**
Concesiones de oficio junio	3.731
Concesiones fichero 3	9.800
Denegaciones	7.043
Inadmisiones	1.301
TOTAL	21.875

*Resoluciones emitidas por el INSS

**Datos acumulados a 30/09/2021

EXPEDIENTES CON RMI E IMV	TOTAL
Complementaria	2.377

Fuente: Aplicación RMI