

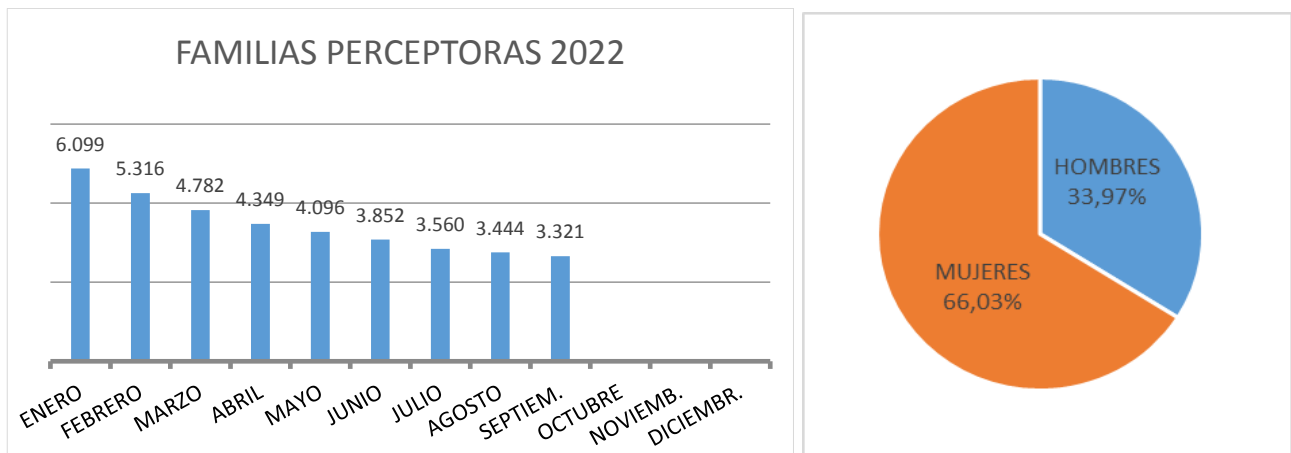
INFORME MENSUAL DE RENTA MÍNIMA DE INSERCIÓN

SEPTIEMBRE 2022

Familias perceptoras

Las familias perceptoras de Renta Mínima de Inserción (RMI), en septiembre de 2022, han sido 3.421 de las cuales 1.957 tienen su domicilio en Madrid capital, que representan el 57,20% del total de familias perceptoras.

En cuanto a la distribución por sexo de los titulares de Renta Mínima de Inserción, en el mes de septiembre de 2022, los hombres son 1.142 y las mujeres 2.179 y representan los siguientes porcentajes:



Fuente: Aplicación RMI

El número acumulado de familias perceptoras de enero a septiembre de 2022, ha sido de 6.579.

Por lo que respecta a las familias de nacionalidad extranjera, en septiembre 2022 ascienden a 731 familias, lo que supone un 22,01% del total de familias perceptoras. El importe de la nómina de familias extranjeras, en este mes, asciende a 302.110,22 €. El 39,40% de las familias extranjeras que perciben RMI son de nacionalidad marroquí, seguidos por el 18,06% de nacionalidad rumana.

En septiembre de 2022, el 31,59% de los perceptores RMI son personas solas y el 46,93% tienen a su cargo menores de edad.

ESTRUCTURA FAMILIAR	HOMBRES	MUJERES	TOTAL	%
PERSONAS SOLAS	538	511	1.049	31,59%
ADULTO CON OTROS ADULTOS	65	185	250	7,53%
ADULTO CON MENORES Y CON OTROS ADULTOS	11	89	100	3,01%
ADULTO CON MENORES	21	446	467	14,06%
PAREJA SOLA	102	219	321	9,67%
PAREJA CON OTROS ADULTOS	38	104	142	4,28%
PAREJA CON MENORES Y OTROS ADULTOS	112	204	316	9,51%
PAREJA CON MENORES	255	421	676	20,35%
TOTAL	1.142	2.179	3.321	100,00%

Fuente: Aplicación RMI

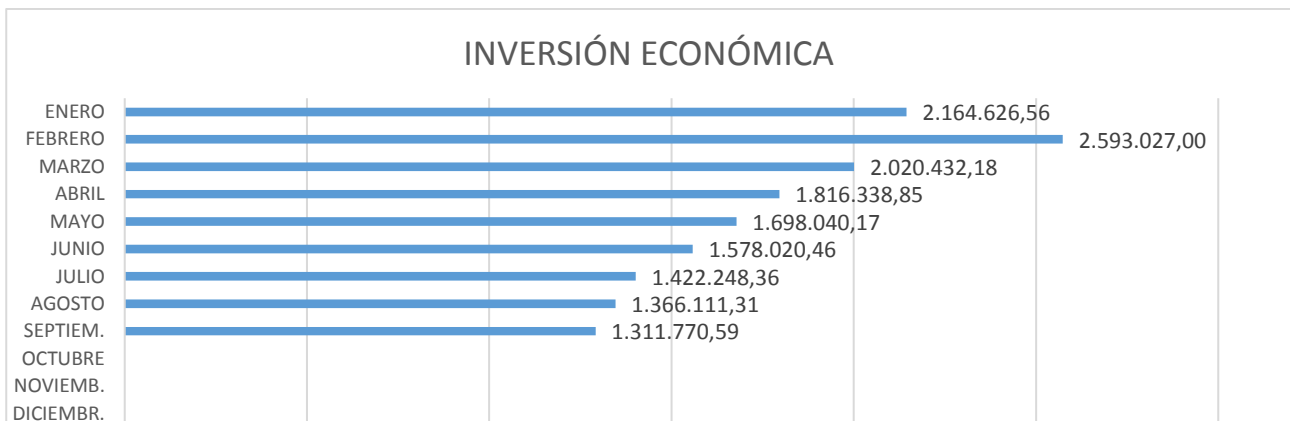
El 25,47% de las familias tienen un tiempo de permanencia como perceptoras RMI superior a 2 años e inferior a 5 años y el 59,53% supera los 5 años de permanencia.

PERMANENCIA EN RMI	FAMILIAS PERCEPTORAS	%
MENOS DE 1 AÑO	307	9,24%
ENTRE 1 Y 2 AÑOS	191	5,75%
ENTRE 2 Y 3 AÑOS	323	9,73%
ENTRE 3 Y 4 AÑOS	279	8,40%
ENTRE 4 Y 5 AÑOS	244	7,35%
MÁS DE 5 AÑOS	1.977	59,53%
TOTAL GENERAL	3.321	100,00%

Fuente: Aplicación RMI

Inversión económica septiembre 2022

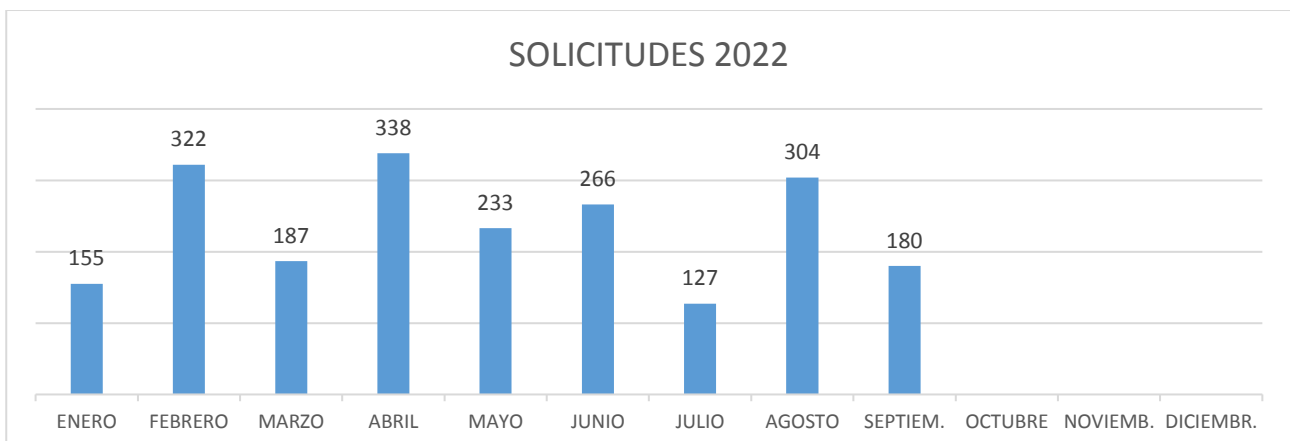
El total de la inversión económica en este mes de septiembre ha sido de 1.311.770,59 €, con un total de 3.321 nóminas emitidas.



Fuente: Aplicación RM

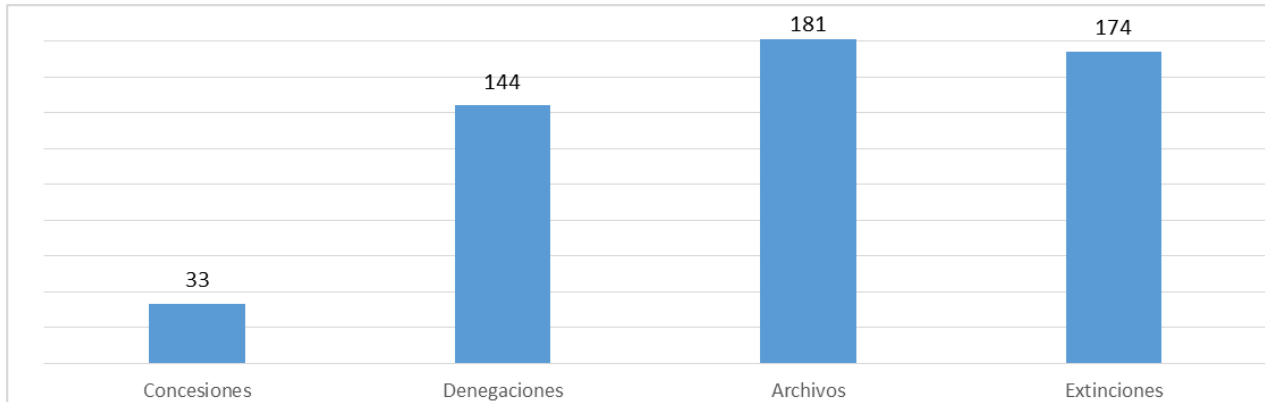
Solicitudes septiembre 2022

El número de solicitudes RMI en septiembre de 2022 han sido 180.



Fuente: Aplicación RMI

Concesiones, denegaciones, archivos y extinciones septiembre 2022



Fuente: Aplicación RMI

CAUSAS DE DENEGACIÓN	Nº DENEGACIONES	%
No acreditar carencia de recursos económicos	99	68,76%
No constituir una unidad de convivencia independiente con antelación de 6 meses	14	9,72%
El patrimonio de la unidad de convivencia independiente supera el límite reglamentariamente establecido	7	4,86%
No constituir una unidad de convivencia independiente	4	2,77%
No acreditar residencia efectiva en la Comunidad de Madrid	2	1,39%
No haber solicitado previamente las pensiones y/o prestaciones a que puedan tener derecho los miembros de la unidad de convivencia independiente	3	2,08%
Mayor de 65 años sin ser situación particular	1	0,70%
Causas diversas	9	6,25%
Rechazar oferta adecuada de trabajo o haber causado baja voluntaria en un empleo	2	1,39%
No Acreditar Residencia Legal en España	1	0,70%
Existen personas legalmente obligadas a la prestación de alimentos y no se ha procedido a su reclamación judicial	1	0,70%
No Acreditar Empadronamiento	1	0,70%
TOTAL DENEGACIONES	144	100,00%

Fuente: Aplicación RMI

CAUSAS DE ARCHIVO	Nº.	%
No presentar en el plazo establecido la documentación requerida	174	91,03%
Duplicidad (existe ya expediente activo)	2	7,25%
Fallecimiento del titular	1	0,55%
Desistimiento del solicitante	4	2,21%
total archivos	181	100,00%

Fuente: Aplicación RMI

CAUSAS DE EXTINCIÓN	Nº	%
Mantenimiento de las causas de suspensión cautelar durante más de 3 meses	59	33,91%
Otros	34	19,54%
IMV	21	12,07%
Mantenimiento de las causas de suspensión temporal durante más de 12 meses	16	9,20%
Alcanzar los 65 años	4	2,30%
Desarrollo de una actividad laboral superior a doce meses	11	6,32%
Contar con recursos económicos suficientes	12	6,90%
El patrimonio de la unidad de convivencia independiente supera el límite reglamentariamente establecido	4	2,30%
Renuncia expresa del titular	1	0,58%
Pérdida de residencia efectiva en la Comunidad de Madrid	1	0,58%
Existen personas legalmente obligadas a la prestación de alimentos y no se ha procedido a su reclamación judicial	1	0,58%
Rechazar oferta adecuada de trabajo o haber causado baja voluntaria en un empleo	3	1,72%
Pérdida de condición de unidad de convivencia independiente	7	4,02%
	174	100,00%

Fuente: Aplicación RMI

Suspensiones septiembre 2022

SUSPENSIONES CAUTELARES	SUSPENSIONES TEMPORALES	TOTAL
108	28	136

En cuanto al tipo de causas:

CAUSAS DE SUSPENSIÓN CAUTELAR	TOTAL
Variaciones en la unidad de convivencia	2
Variaciones lugar de residencia	2
No aportar documentación	56
Actividad laboral	14
Variaciones en los recursos económicos	0
Otras causas	31
TOTAL	108

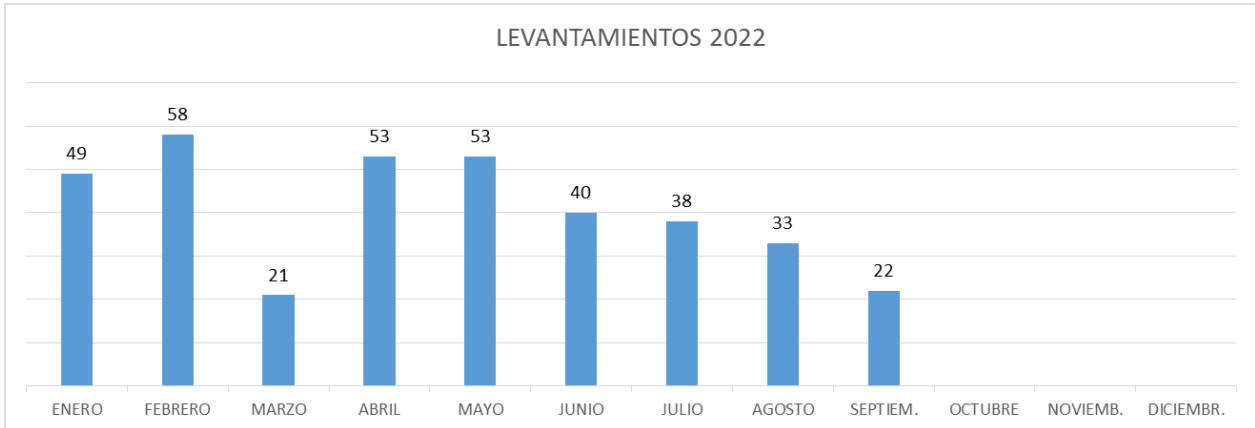
Fuente: Aplicación RMI

Artículo 38.1	CAUSAS DE SUSPENSIÓN TEMPORAL	TOTAL
Apartado c)	Incorporación laboral	20
Apartado d)	Percepción de prestación, subsidios o renta activa de inserción	8
	Otras causas	0
TOTAL		28

Fuente: Aplicación RMI

Levantamientos de suspensiones RMI septiembre 2022

Los levantamientos de suspensiones en septiembre de 2022 han sido 22.



Fuente: Aplicación RMI.

Resoluciones de Ingreso Mínimo Vital de expedientes de Renta Mínima de Inserción

RESOLUCIONES DE IMV DE EXPEDIENTES DE RMI		
TIPOLOGÍA RESOLUCIONES*	NÚMERO**	%
Concesiones de oficio junio	3.731	14,67%
Concesiones fichero 3	11.490	45,18%
Denegaciones	8.776	34,51%
Inadmisiones	1.434	5,64%
TOTAL	25.431	100,00%

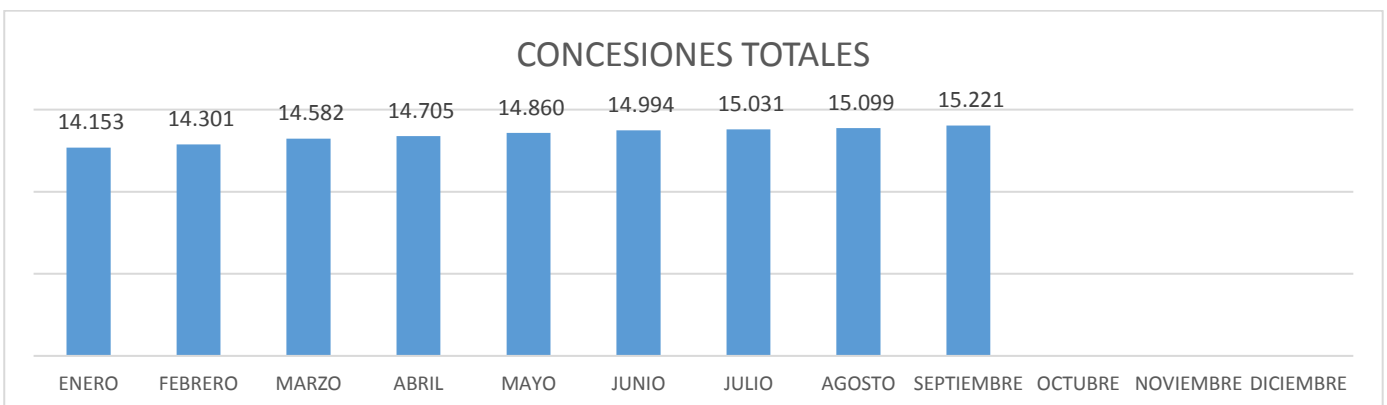
*Resoluciones emitidas por el INSS.

**Datos acumulados a 30/09/2022.

EXPEDIENTES CON RMI E IMV	TOTAL
Complementaria	1.543

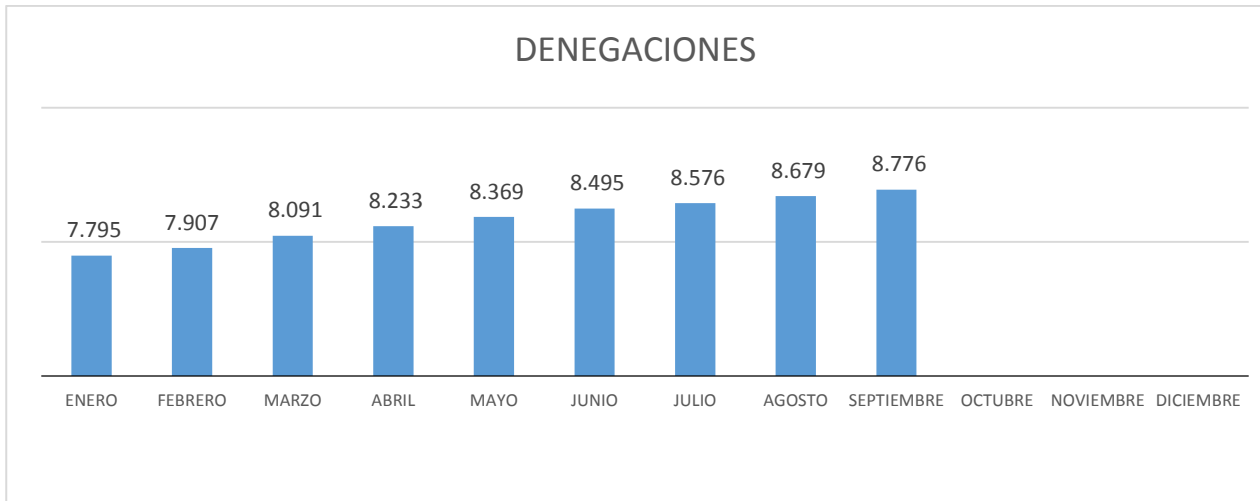
Fuente: Aplicación RMI.

Resoluciones IMV. Valores acumulados

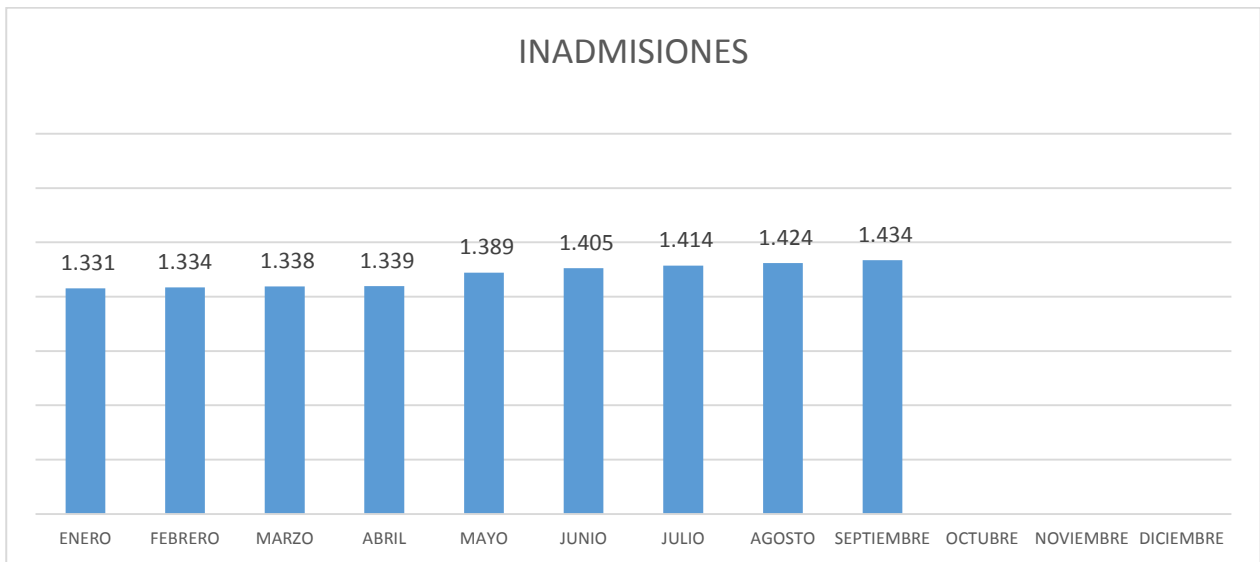


Fuente: Resoluciones emitidas por el INSS.

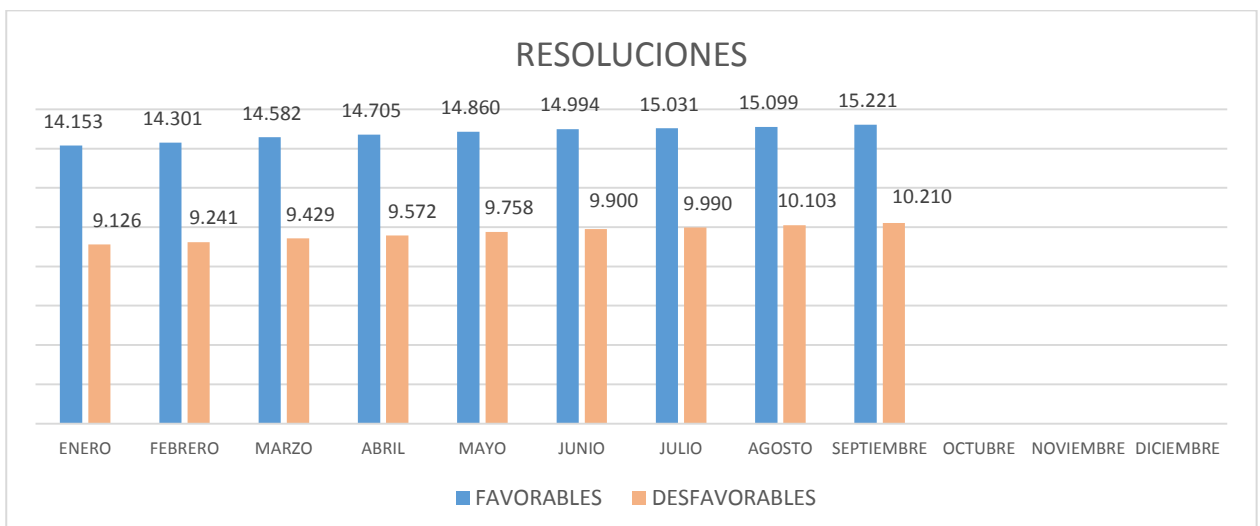
3.731 han sido reconocimientos de oficio a titulares de RMI con prestación de hijo a cargo.



Fuente: Resoluciones emitidas por el INSS



Fuente: Resoluciones emitidas por el INSS



Fuente: Resoluciones emitidas por el INSS

EVOLUCIÓN DE IMV COMUNIDAD DE MADRID

Los datos que se muestran en el cuadro siguiente se han obtenido de los ficheros facilitados por el Instituto Nacional de la Seguridad Social (INSS) a la Dirección General de Integración. En estos ficheros no se incluyen las resoluciones de suspensiones, extinciones ni reposiciones del derecho del ingreso mínimo vital que pudieran haberse emitido por el INSS.

IMV CM JULIO 2020 A SEPTIEMBRE DE 2022		
REGISTROS	NÚMERO	%
CONCEDIDOS	46.907	27,34%
DENEGADOS	86.132	50,21%
INADMITIDOS	38.502	22,45%
TOTAL	171.541	100,00%

Fuente: Datos obtenidos de los ficheros facilitados por el INSS a la Dirección General de Integración.