

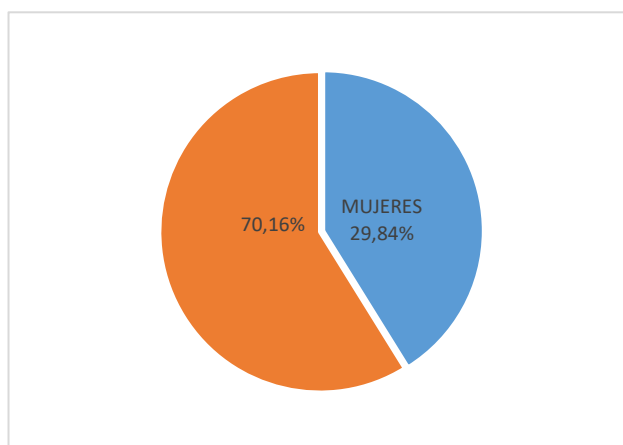
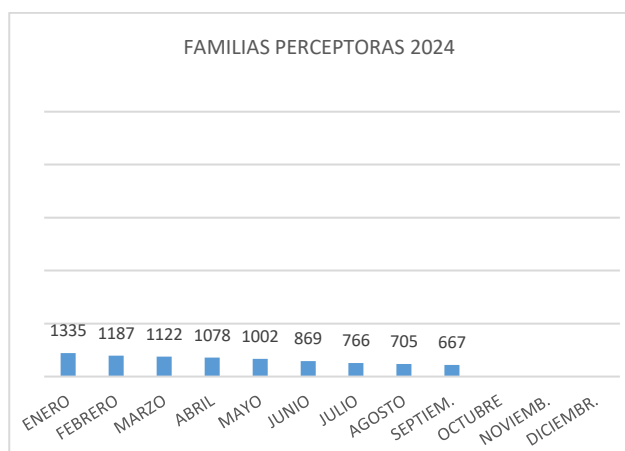


# INFORME MENSUAL DE RENTA MÍNIMA DE INSERCIÓN SEPTIEMBRE 2024

## Familias perceptoras

Las familias perceptoras de Renta Mínima de Inserción (RMI), en SEPTIEMBRE de 2024, han sido 667 de las cuales 430 tienen su domicilio en Madrid capital, que representan el 64,47% del total de familias perceptoras.

En cuanto a la distribución por sexo de los titulares de Renta Mínima de Inserción, en el mes de SEPTIEMBRE de 2024, los hombres son 199 y las mujeres 468 y representan los siguientes porcentajes:



Fuente: Aplicación RMI

El número acumulado de familias perceptoras de enero a SEPTIEMBRE de 2024, ha sido de 1.394.

Por lo que respecta a las familias de nacionalidad extranjera, en SEPTIEMBRE de 2024 ascienden a 118 familias, lo que supone un 17,69% del total de familias perceptoras. El importe de la nómina de familias extranjeras, en este mes, asciende a 50.704,53 €. El 38,14% de las familias extranjeras que perciben RMI son de nacionalidad marroquí, seguidos por el 13,56% de nacionalidad rumana.

En SEPTIEMBRE de 2024, el 25,96% de los perceptores RMI son personas solas y el 45,25% tienen a su cargo menores de edad.

ESTRUCTURA FAMILIAR	HOMBRES	MUJERES	TOTAL	%
PERSONAS SOLAS	76	87	163	24,44%
ADULTO CON OTROS ADULTOS	19	47	66	9,90%
ADULTO CON MENORES Y CON OTROS ADULTOS	1	18	19	2,85%
ADULTO CON MENORES	2	88	90	13,49%
PAREJA SOLA	35	83	118	17,69%
PAREJA CON OTROS ADULTOS	5	13	18	2,70%
PAREJA CON MENORES Y OTROS ADULTOS	17	32	49	7,35%
PAREJA CON MENORES	44	100	144	21,59%
<b>TOTAL</b>	<b>199</b>	<b>468</b>	<b>667</b>	<b>100,00%</b>

Fuente: Aplicación RMI



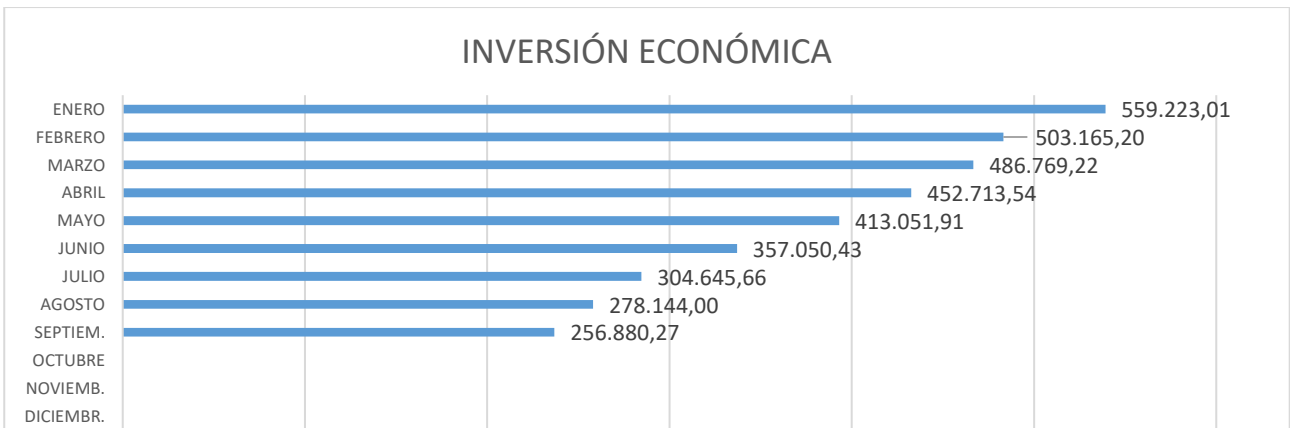
El 18,87% de las familias tienen un tiempo de permanencia como perceptoras RMI superior a 2 años e inferior a 5 años y el 66,24% supera los 5 años de permanencia.

PERMANENCIA EN RMI	FAMILIAS PERCEPTORAS	%
MENOS DE 1 AÑO	35	5,25%
ENTRE 1 Y 2 AÑOS	60	9,00%
ENTRE 2 Y 3 AÑOS	47	7,05%
ENTRE 3 Y 4 AÑOS	28	4,20%
ENTRE 4 Y 5 AÑOS	51	7,65%
MÁS DE 5 AÑOS	446	66,87%
<b>TOTAL GENERAL</b>	<b>667</b>	<b>100,00%</b>

Fuente: Aplicación RMI

### Inversión económica SEPTIEMBRE 2024

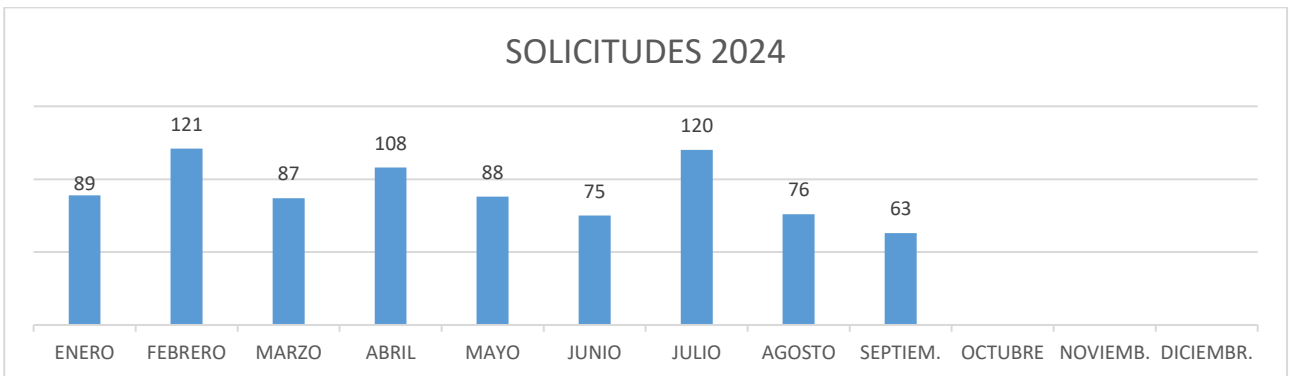
El total de la inversión económica en este mes de SEPTIEMBRE ha sido de 256.880,27 €, con un total de 667 nóminas emitidas.



Fuente: Aplicación RM

### Solicitudes SEPTIEMBRE 2024

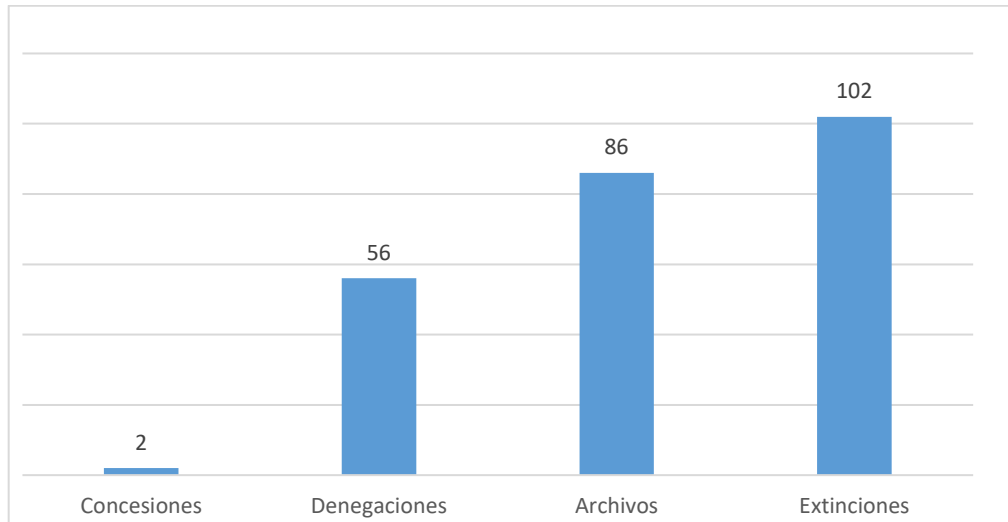
El número de solicitudes RMI en SEPTIEMBRE de 2024 han sido 63.



Fuente: Aplicación RMI



## Concesiones, denegaciones, archivos y extinciones SEPTIEMBRE 2024



Fuente: Aplicación RMI

CAUSAS DE DENEGACIÓN	Nº DENEGACIONES	%
No acreditar carencia de recursos económicos	42	75,00%
No constituir una unidad de convivencia independiente con antelación de 6 meses	5	8,92%
El patrimonio de la unidad de convivencia independiente supera el límite reglamentariamente establecido	4	7,14%
No constituir una unidad de convivencia independiente	2	3,57%
No acreditar residencia efectiva en la Comunidad de Madrid	1	1,79%
No haber solicitado previamente las pensiones y/o prestaciones a que puedan tener derecho los miembros de la unidad de convivencia independiente	1	1,79%
Mayor de 65 años sin ser situación particular	1	1,79%
Menor de 25 años sin ser situación particular	0	0,00%
No Acreditar Residencia Legal en España	0	0,00%
Causas diversas	0	0,00%
Traslado a otra Comunidad Autónoma	0	0,00%
Rechazar oferta adecuada de trabajo o haber causado baja voluntaria en un empleo	0	0,00%
<b>TOTAL DENEGACIONES</b>	<b>56</b>	<b>100,00%</b>

Fuente: Aplicación RMI

CAUSAS DE ARCHIVO	Nº.	%
No presentar en el plazo establecido la documentación requerida	83	96,51%
Duplicidad (existe ya expediente activo)	1	1,16%
Desistimiento	0	0,00%
Fallecimiento	0	0,00%
Otras causas	2	2,33%
<b>TOTAL ARCHIVOS</b>	<b>86</b>	<b>100,00%</b>

Fuente: Aplicación RMI



CAUSAS DE EXTINCIÓN	Nº	%
Mantenimiento de las causas de suspensión cautelar durante más de 3 meses	65	63,73%
Otros	7	6,86%
IMV	13	12,75%
Mantenimiento de las causas de suspensión temporal durante más de 12 meses	2	1,96%
Alcanzar los 65 años	1	0,98%
Desarrollo de una actividad laboral superior a doce meses	2	1,96%
Contar con recursos económicos suficientes	5	4,90%
El patrimonio de la unidad de convivencia independiente supera el límite reglamentariamente establecido	1	0,98%
No cumplir obligaciones	0	0,00%
Fallecimiento del titular	0	0,00%
Pérdida de residencia efectiva en la Comunidad de Madrid	0	0,00%
Traslado de Comunidad Autónoma	0	0,00%
Existen personas legalmente obligadas a la prestación de alimentos y no se ha procedido a su reclamación judicial	0	0,00%
No suscribir o no participar activamente en las medidas contenidas en Programas Individuales de Inserción	0	0,00%
Rechazar oferta adecuada de trabajo o haber causado baja voluntaria en un empleo	0	0,00%
Pérdida de condición de unidad de convivencia independiente	0	0,00%
Pérdida de Requisitos - Subsidiariedad	6	5,88%
	<b>58</b>	<b>100,00%</b>

Fuente: Aplicación R

## Suspensiones SEPTIEMBRE 2024

SUSPENSIONES CAUTELARES	SUSPENSIONES TEMPORALES	TOTAL
19	9	53

En cuanto al tipo de causas:

CAUSAS DE SUSPENSIÓN CAUTELAR	TOTAL
Variaciones en la unidad de convivencia	0
Variaciones lugar de residencia	0
No aportar documentación	18
Actividad laboral	1
Variaciones en los recursos económicos	0
Pérdida contacto Servicios Sociales	0
Otras causas	0
<b>TOTAL</b>	<b>19</b>

Fuente: Aplicación RMI

Artículo 38.1	CAUSAS DE SUSPENSIÓN TEMPORAL	TOTAL
Apartado c)	Incorporación laboral	2
Apartado d)	Percepción de prestación, subsidios o renta activa de inserción	2
	Otras causas	5
<b>TOTAL</b>		<b>9</b>

Fuente: Aplicación RMI



## Levantamientos de suspensiones RMI SEPTIEMBRE 2024

.Los levantamientos de suspensiones en SEPTIEMBRE de 2024 ha sido 7.



Fuente: Aplicación RMI.

## Resoluciones de Ingreso Mínimo Vital de expedientes de Renta Mínima de Inserción

RESOLUCIONES DE IMV DE EXPEDIENTES DE RMI		
TIPOLOGÍA RESOLUCIONES*	NÚMERO**	%
Concesiones de oficio diciembre	3.731	13,82%
Concesiones fichero 3	12.268	45,45%
Denegaciones	9.446	35,03%
Inadmisiones	1.540	5,70%
<b>TOTAL</b>	<b>26.968</b>	<b>100,00%</b>

\*Resoluciones emitidas por el INSS.

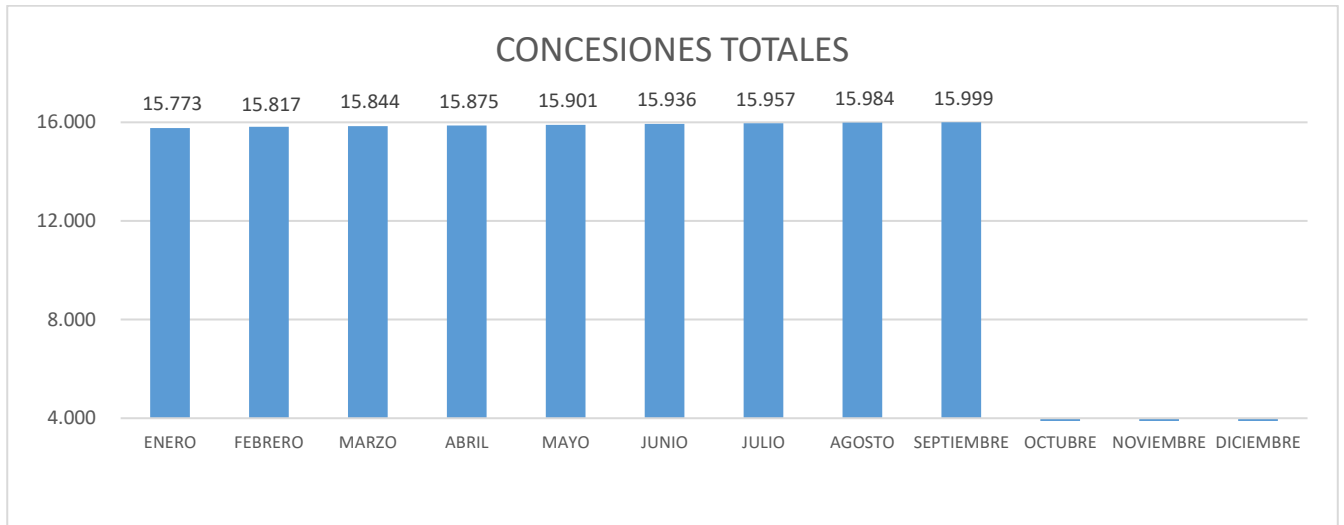
\*\*Datos acumulados a 30/09/2024.

EXPEDIENTES (BENEFICIARIOS) CON RMI E IMV	TOTAL
Complementaria (beneficiarios)	572

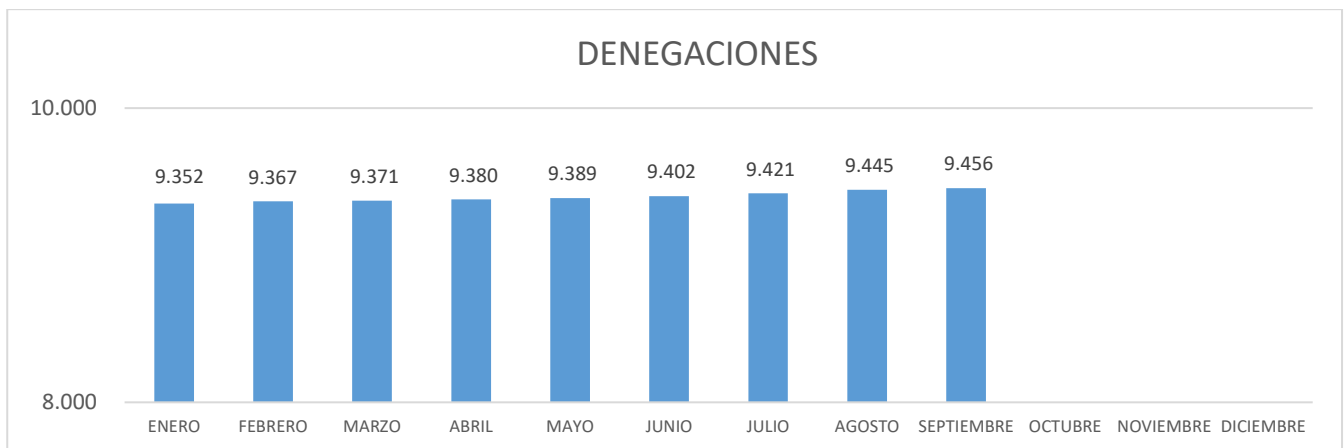
Fuente: Aplicación RMI



## Resoluciones IMV. Valores acumulados



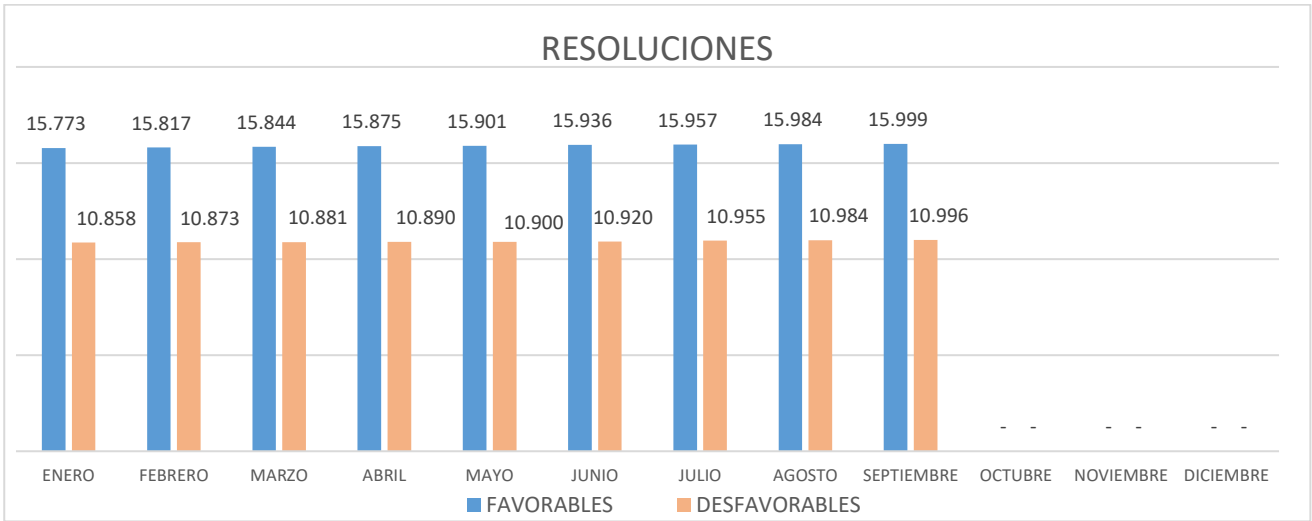
Fuente: Resoluciones emitidas por el INSS.  
3.731 han sido reconocimientos de oficio a titulares de RMI con prestación de hijo a cargo.



Fuente: Resoluciones emitidas por el INSS



Fuente: Resoluciones emitidas por el INSS



Fuente: Resoluciones emitidas por el INSS

## EVOLUCIÓN DE IMV COMUNIDAD DE MADRID

Los datos que se muestran en el cuadro siguiente se han obtenido de la página web del Instituto Nacional de la Seguridad Social:

<https://www.seg-cial.es/wps/portal/wss/internet/EstadisticasPresupuestosEstudios/Estadisticas/cbe2fda1-3ac7-4bc8-a5ec-06c178839e11>.

Estos datos se refieren a expedientes concedidos de forma acumulada desde JULIO de 2020 a SEPTIEMBRE de 2024, no constando en dicho enlace las resoluciones de suspensiones, extinciones, modificaciones de cuantía, ni reposiciones del derecho del ingreso mínimo vital que pudieran haberse emitido por el INSS. Por este motivo, no puede identificarse el número actual de beneficiarios del Ingreso Mínimo Vital en la Comunidad de Madrid.

IMV CM JULIO 2020 A SEPTIEMBRE DE 2024	
REGISTROS	NÚMERO
CONCEDIDOS	77.501

Fuente: <https://www.seg-social.es/wps/portal/wss/internet/EstadisticasPresupuestosEstudios/Estadisticas/>