

# INFORME DE ACCESIBILIDAD WEB

SEGUIMIENTO SIMPLIFICADO  
UNE-EN 301549:2022

SITIO WEB

<https://www.comunidad.madrid/transparencia/>

Informe emitido bajo demanda

El resumen de resultados reflejados en este informe contiene datos ESTIMADOS. Es SIEMPRE necesaria una revisión manual experta complementando todos los requisitos de UNE-EN 301549:2022. Este documento NO constituye el "Informe de Revisión de la Accesibilidad" que se deberá realizar siguiendo los requisitos del artículo 17 del RD 1112/2018 para las revisiones de accesibilidad.

## ÍNDICE

1.INTRODUCCIÓN	1
1.1.CÓMO UTILIZAR EL INFORME	2
1.2.PASOS A SEGUIR TRAS RECIBIR EL INFORME	3
2.MUESTRA DE PÁGINAS	4
3.RESUMEN DE RESULTADOS	6
3.1.RESULTADOS GLOBALES	6
3.2.PUNTUACIÓN MEDIA Y NIVEL DE ADECUACIÓN ESTIMADO DE CADA PÁGINA	8
3.3.PUNTUACIÓN MEDIA DE VERIFICACIÓN A NIVEL DE SITIO WEB	11
3.4.PUNTUACIONES MEDIAS DE VERIFICACIONES. NIVEL A	12
3.5.PUNTUACIONES MEDIAS DE VERIFICACIONES. NIVEL AA	13
4.RESULTADOS POR VERIFICACIÓN Y PÁGINA	14
4.1.TABLA DE RESULTADOS POR VERIFICACIÓN Y PÁGINA. NIVEL A	15
4.2.TABLA DE RESULTADOS POR VERIFICACIÓN Y PÁGINA. NIVEL AA	17
5.RESULTADOS: PÁGINA 1	19
5.1.INCIDENCIAS.NIVEL DE ADECUACIÓN A	20
6.RESULTADOS: PÁGINA 2	22
7.RESULTADOS: PÁGINA 3	23
7.1.INCIDENCIAS.NIVEL DE ADECUACIÓN A	24
8.RESULTADOS: PÁGINA 4	25
9.RESULTADOS: PÁGINA 5	26
10.RESULTADOS: PÁGINA 6	27
11.RESULTADOS: PÁGINA 7	28
11.1.INCIDENCIAS.NIVEL DE ADECUACIÓN A	29
12.RESULTADOS: PÁGINA 8	32
13.RESULTADOS: PÁGINA 9	33
13.1.INCIDENCIAS.NIVEL DE ADECUACIÓN A	34
14.RESULTADOS: PÁGINA 10	35
14.1.INCIDENCIAS.NIVEL DE ADECUACIÓN A	36
15.RESULTADOS: PÁGINA 11	38
16.RESULTADOS: PÁGINA 12	39
16.1.INCIDENCIAS.NIVEL DE ADECUACIÓN A	40
17.RESULTADOS: PÁGINA 13	41
17.1.INCIDENCIAS.NIVEL DE ADECUACIÓN A	42

18.RESULTADOS: PÁGINA 14	43
19.RESULTADOS: PÁGINA 15	44
19.1.INCIDENCIAS.NIVEL DE ADECUACIÓN A	45
20.RESULTADOS: PÁGINA 16	46
20.1.INCIDENCIAS.NIVEL DE ADECUACIÓN A	47
21.RESULTADOS: PÁGINA 17	49
21.1.INCIDENCIAS.NIVEL DE ADECUACIÓN A	50
22.RESULTADOS: PÁGINA 18	52
22.1.INCIDENCIAS.NIVEL DE ADECUACIÓN A	53
23.RESULTADOS: PÁGINA 19	55
24.RESULTADOS: PÁGINA 20	56
24.1.INCIDENCIAS.NIVEL DE ADECUACIÓN A	57
25.RESULTADOS: PÁGINA 21	58
26.RESULTADOS: PÁGINA 22	59
26.1.INCIDENCIAS.NIVEL DE ADECUACIÓN A	60
27.RESULTADOS: PÁGINA 23	61
27.1.INCIDENCIAS.NIVEL DE ADECUACIÓN A	62
28.RESULTADOS: PÁGINA 24	64
29.RESULTADOS: PÁGINA 25	65
29.1.INCIDENCIAS.NIVEL DE ADECUACIÓN A	66
30.RESULTADOS: PÁGINA 26	67
30.1.INCIDENCIAS.NIVEL DE ADECUACIÓN A	68
31.RESULTADOS: PÁGINA 27	72
31.1.INCIDENCIAS.NIVEL DE ADECUACIÓN A	73
32.RESULTADOS: PÁGINA 28	74
32.1.INCIDENCIAS.NIVEL DE ADECUACIÓN A	75
33.RESULTADOS: PÁGINA 29	77
33.1.INCIDENCIAS.NIVEL DE ADECUACIÓN A	78
34.RESULTADOS: PÁGINA 30	82
35.RESULTADOS: PÁGINA 31	83
35.1.INCIDENCIAS.NIVEL DE ADECUACIÓN A	84
36.RESULTADOS: PÁGINA 32	85
36.1.INCIDENCIAS.NIVEL DE ADECUACIÓN A	86
37.RESULTADOS: PÁGINA 33	87

37.1.INCIDENCIAS.NIVEL DE ADECUACIÓN A	88
38.RESULTADOS: PÁGINA 34	90
39.RESULTADOS: PÁGINA 35	91
40.RESULTADOS: PÁGINA 36	92
41.RESULTADOS: PÁGINA 37	93
42.RESULTADOS: PÁGINA 38	94
42.1.INCIDENCIAS.NIVEL DE ADECUACIÓN A	95
43.RESULTADOS: PÁGINA 39	96
43.1.INCIDENCIAS.NIVEL DE ADECUACIÓN A	97
44.RESULTADOS: PÁGINA 40	99
44.1.INCIDENCIAS.NIVEL DE ADECUACIÓN A	100
45.RESULTADOS: PÁGINA 41	102
45.1.INCIDENCIAS.NIVEL DE ADECUACIÓN A	103
46.RESULTADOS: PÁGINA 42	104
46.1.INCIDENCIAS.NIVEL DE ADECUACIÓN A	105
47.RESULTADOS: PÁGINA 43	106
47.1.INCIDENCIAS.NIVEL DE ADECUACIÓN A	107
48.RESULTADOS: PÁGINA 44	108
49.RESULTADOS: PÁGINA 45	109
49.1.INCIDENCIAS.NIVEL DE ADECUACIÓN A	110
50.RESULTADOS: PÁGINA 46	111
50.1.INCIDENCIAS.NIVEL DE ADECUACIÓN A	112
51.RESULTADOS: PÁGINA 47	113
52.RESULTADOS: PÁGINA 48	114
52.1.INCIDENCIAS.NIVEL DE ADECUACIÓN A	115
53.RESULTADOS: PÁGINA 49	121
53.1.INCIDENCIAS.NIVEL DE ADECUACIÓN A	122
54.RESULTADOS: PÁGINA 50	126
54.1.INCIDENCIAS.NIVEL DE ADECUACIÓN A	127
55.RESULTADOS: PÁGINA 51	128
55.1.INCIDENCIAS.NIVEL DE ADECUACIÓN A	129
56.ANEXO I: METODOLOGÍA DEL OBSERVATORIO	131

## 1. INTRODUCCIÓN

---

El 20 de septiembre de 2018 entraron en vigor la mayoría de las provisiones del nuevo *Real Decreto 1112/2018, de 7 de septiembre, sobre accesibilidad de los sitios web y aplicaciones para dispositivos móviles del sector público* que traspone al ordenamiento jurídico español el *Directiva (UE) 2016/2102 del Parlamento Europeo y del Consejo, de 26 de octubre de 2016, sobre la accesibilidad de los sitios web y aplicaciones para dispositivos móviles de los organismos del sector público*.

Entre las nuevas medidas puestas en marcha destaca la necesidad de establecimiento de una política de monitorización y reporte del estado de cumplimiento que se desarrolla en virtud del capítulo III sobre control, revisión, seguimiento y presentación de informes del citado Real Decreto. Según el Real Decreto, el Ministerio de Política Territorial y Función Pública, a través de la Secretaría General de Administración Digital, en el marco del *Observatorio de Accesibilidad Web*, es el encargado de coordinar y llevar a cabo estas acciones. Actualmente estas competencias han sido transferidas al Ministerio de Asuntos económicos y Transformación digital.

La Comisión Europea ha establecido en la *Decisión de Ejecución (UE) 2018/1524*, dos métodos de revisión que deberán aplicar los estados miembros, el método simplificado y el método en profundidad.

El Observatorio de Accesibilidad Web ha desarrollado la *Metodología de Seguimiento Simplificado UNE-EN 301549:2022*, utilizada por el estado español para aplicar el seguimiento simplificado, desarrollada en base a la norma española UNE-EN 301549:2022 Requisitos de accesibilidad para productos y servicios TIC, que es la traducción española de la norma *EN 301549 V3.2.1 (2021-03) Requisitos de accesibilidad para los productos y servicios de las TIC*. Estas normas están a su vez alineadas con las WCAG 2.1 del W3C.

Este informe se emite a solicitud del interesado desde el **Servicio de Diagnóstico en línea**. Este servicio ofrece una estimación de la situación de accesibilidad del sitio web basado en la metodología anteriormente indicada.

**Este documento NO constituye el “Informe de revisión de la accesibilidad” que se deberá realizar siguiendo los requisitos del artículo 17 del RD 1112/2018 para las revisiones de accesibilidad.**

## 1.1. CÓMO UTILIZAR EL INFORME

En primer lugar es necesario comentar, que junto con este informe de accesibilidad web, también se recibe un archivo **código\_fuente.zip**, que contiene el código en base al cual se ha realizado la evaluación de accesibilidad y se han detectado los errores. Cuando el informe solicitado es de **Sitio web** o de **Listado de páginas**, el archivo contiene una carpeta por cada página analizada, y dentro de la cual se almacena el código HTML, el archivo CSS y las referencias de la página en cuestión. Cuando el informe solicitado es de **Código fuente**, el archivo contiene el archivo que el usuario ha enviado al servicio de diagnóstico, con el mismo nombre con el que el usuario lo envió.

A continuación, se detalla cómo está organizado el informe actual.

En primer lugar, en función del tipo de análisis solicitado (Código fuente o Sitio Web / Conjunto de URLs), el "apartado 2" será "2. Código fuente analizado" o "2. Muestra de páginas". El apartado *2. Código fuente analizado* indica el nombre del fichero de código fuente analizado. El apartado *2. Muestra de páginas* indica el listado de páginas web analizadas, cuyo número varía en función de la complejidad del sitio web.

El apartado *3 Resumen de resultados* es el apartado clave a leer y procesar en primera instancia, dado que **aporta la vista general de situación del sitio web**. Recoge un resumen de los resultados del informe, indicando la puntuación del sitio web, el nivel de adecuación estimado así como la situación de cumplimiento estimada. También se aporta la Puntuación media de cada página analizada así como la Puntuación media de cada verificación a nivel de sitio web. Este apartado recoge información agregada, ya sea a nivel de sitio web, a nivel de página (indicando la puntuación media de la página agregando el conjunto de verificaciones) o a nivel de verificación (indicando la puntuación media de la verificación agregando la información de todas las páginas).

El apartado *4 Resultados por verificación* es clave para profundizar en el conocimiento de la situación de accesibilidad del sitio web. Se debe consultar siempre antes de proseguir con la lectura del informe. Este apartado presenta en modo tabla el valor y la modalidad para cada una de las verificaciones y para cada una de las páginas analizadas. Además, en la última fila de la tabla se recoge la conformidad estimada de cada una de las verificaciones a nivel de sitio web. Estas tablas aportan mucha información, pues permiten obtener una visión rápida de qué verificaciones están fallando y en qué páginas. A partir de esta información, será más sencillo tomar decisiones sobre qué errores corregir antes o qué páginas (o tipo de páginas) concentran la mayor parte de los problemas.

En función de las conclusiones anteriores, se pueden consultar para cada una de las páginas que más nos interesen el apartado *Resultados: Página X*, que muestra información descriptiva de los resultados de cada página, indicando el valor y la modalidad para cada una de las verificaciones. El apartado "Incidencias" aparece solo cuanto existan fallos de accesibilidad. En dicho apartado se muestran las comprobaciones en las que la página web está fallando, junto con su localización exacta dentro del código fuente, una descripción del error y una posible solución. Esto dependerá de la complejidad concreta del error.

## 1.2. PASOS A SEGUIR TRAS RECIBIR EL INFORME

Con el objetivo de ayudar al destinatario de este informe, a continuación se indican los pasos a realizar tras recibir el informe:

- **Corregir los errores de accesibilidad** indicados en este informe en el apartado 'Incidencias' de cada página. **En caso de tener dudas con respecto a la información suministrada en el informe, se puede utilizar para resolverlas el foro disponible en la pestaña “Colaboración”, dentro de la [comunidad de accesibilidad](#).**
- **Solicitar un nuevo informe al servicio de diagnóstico en línea** del Observatorio para verificar la consolidación de los cambios realizados en la fase anterior.

Hasta aquí, se estaría cumpliendo con la mejora de la accesibilidad en el marco del **seguimiento simplificado** establecido en la [Decisión de Ejecución \(UE\) 2018/1524](#) (**subconjunto de criterios de conformidad de verificación automática**)

En cualquier caso, esta revisión debería ser complementada para considerar **todos los requisitos de accesibilidad de la UNE-EN 301549:2022** tanto de **revisión automática como manual**. Como material de ayuda para complementar la evaluación puede consultar la [Guía de validación de accesibilidad](#) web disponible en el PAe, que entre otras cuestiones, contiene una relación de herramientas gratuitas para apoyarse en la realización de ese proceso.

## 2. MUESTRA DE PÁGINAS

Teniendo en cuenta la complejidad del sitio web, a continuación se detalla la muestra de páginas incluidas en el presente análisis:

Página	URL
Página 1	<a href="https://www.comunidad.madrid/transparencia/">https://www.comunidad.madrid/transparencia/</a>
Página 2	<a href="https://www.comunidad.madrid/transparencia/presupuestos-0">https://www.comunidad.madrid/transparencia/presupuestos-0</a>
Página 3	<a href="https://www.comunidad.madrid/transparencia/organizacion-recursos/sector-publico-a-utonómico">https://www.comunidad.madrid/transparencia/organizacion-recursos/sector-publico-a-utonómico</a>
Página 4	<a href="https://www.comunidad.madrid/transparencia/inventario-procedimientos-y-servicios-comunidad">https://www.comunidad.madrid/transparencia/inventario-procedimientos-y-servicios-comunidad</a>
Página 5	<a href="https://www.comunidad.madrid/transparencia/sujetos-obligados">https://www.comunidad.madrid/transparencia/sujetos-obligados</a>
Página 6	<a href="https://www.comunidad.madrid/transparencia/donde-van-mis-impuestos">https://www.comunidad.madrid/transparencia/donde-van-mis-impuestos</a>
Página 7	<a href="https://www.comunidad.madrid/transparencia/normativa-planificacion/normativa-historica">https://www.comunidad.madrid/transparencia/normativa-planificacion/normativa-historica</a>
Página 8	<a href="https://www.comunidad.madrid/transparencia/deuda-publica">https://www.comunidad.madrid/transparencia/deuda-publica</a>
Página 9	<a href="https://www.comunidad.madrid/transparencia/organizacion-recursos/altos-cargos">https://www.comunidad.madrid/transparencia/organizacion-recursos/altos-cargos</a>
Página 10	<a href="https://www.comunidad.madrid/transparencia/servicios-procedimientos/cartas-servicios">https://www.comunidad.madrid/transparencia/servicios-procedimientos/cartas-servicios</a>
Página 11	<a href="https://www.comunidad.madrid/transparencia/plan-normativo">https://www.comunidad.madrid/transparencia/plan-normativo</a>
Página 12	<a href="https://www.comunidad.madrid/transparencia/normativa-planificacion/planes-programas">https://www.comunidad.madrid/transparencia/normativa-planificacion/planes-programas</a>
Página 13	<a href="https://www.comunidad.madrid/transparencia/organizacion-recursos/organizacion">https://www.comunidad.madrid/transparencia/organizacion-recursos/organizacion</a>
Página 14	<a href="https://www.comunidad.madrid/transparencia/personal-al-servicio-administracion">https://www.comunidad.madrid/transparencia/personal-al-servicio-administracion</a>
Página 15	<a href="https://www.comunidad.madrid/transparencia/coronavirus">https://www.comunidad.madrid/transparencia/coronavirus</a>
Página 16	<a href="https://www.comunidad.madrid/transparencia/declaracion-accesibilidad">https://www.comunidad.madrid/transparencia/declaracion-accesibilidad</a>
Página 17	<a href="https://www.comunidad.madrid/servicios/informacion-atencion-ciudadano/portales-comunidad-madrid-temas">https://www.comunidad.madrid/servicios/informacion-atencion-ciudadano/portales-comunidad-madrid-temas</a>
Página 18	<a href="https://www.comunidad.madrid/transparencia/normativa-planificacion/consulta-publica">https://www.comunidad.madrid/transparencia/normativa-planificacion/consulta-publica</a>
Página 19	<a href="https://www.comunidad.madrid/transparencia/patrimonio-y-bienes-administracion">https://www.comunidad.madrid/transparencia/patrimonio-y-bienes-administracion</a>
Página 20	<a href="https://www.comunidad.madrid/transparencia/institucion-y-su-funcionamiento">https://www.comunidad.madrid/transparencia/institucion-y-su-funcionamiento</a>
Página 21	<a href="https://www.comunidad.madrid/transparencia/gastos-publicidad-y-comunicacion-institucional">https://www.comunidad.madrid/transparencia/gastos-publicidad-y-comunicacion-institucional</a>
Página 22	<a href="https://www.comunidad.madrid/transparencia/aviso-legal">https://www.comunidad.madrid/transparencia/aviso-legal</a>
Página 23	<a href="https://www.comunidad.madrid/transparencia/informacion-institucional/planes-programas/vi-plan-regional-investigacion-cientifica-e-innovacion">https://www.comunidad.madrid/transparencia/informacion-institucional/planes-programas/vi-plan-regional-investigacion-cientifica-e-innovacion</a>
Página 24	<a href="https://www.comunidad.madrid/transparencia/legislacion-comunidad">https://www.comunidad.madrid/transparencia/legislacion-comunidad</a>
Página 25	<a href="https://www.comunidad.madrid/transparencia/normativa-planificacion/planes-programas?page=1">https://www.comunidad.madrid/transparencia/normativa-planificacion/planes-programas?page=1</a>
Página 26	<a href="https://www.comunidad.madrid/transparencia/presupuestos-contratos-subsvenciones/encomiendas-de-gestion">https://www.comunidad.madrid/transparencia/presupuestos-contratos-subsvenciones/encomiendas-de-gestion</a>
Página 27	<a href="https://www.comunidad.madrid/transparencia/informacion-institucional/planes-programas/plan-estrategico-madrid-digital-2022-26">https://www.comunidad.madrid/transparencia/informacion-institucional/planes-programas/plan-estrategico-madrid-digital-2022-26</a>



Página 28	<a href="https://www.comunidad.madrid/transparencia/informacion-institucional/planes-programas/estrategia-proteccion-maternidad-y-paternidad-y-fomento">https://www.comunidad.madrid/transparencia/informacion-institucional/planes-programas/estrategia-proteccion-maternidad-y-paternidad-y-fomento</a>
Página 29	<a href="https://www.comunidad.madrid/transparencia/informacion-institucional/planes-programas/plan-capacitacion-digital-ciudadanos-comunidad-madrid">https://www.comunidad.madrid/transparencia/informacion-institucional/planes-programas/plan-capacitacion-digital-ciudadanos-comunidad-madrid</a>
Página 30	<a href="https://www.comunidad.madrid/transparencia/informacion-materia-ordenacion-del-territorio">https://www.comunidad.madrid/transparencia/informacion-materia-ordenacion-del-territorio</a>
Página 31	<a href="https://www.comunidad.madrid/transparencia/condiciones-uso">https://www.comunidad.madrid/transparencia/condiciones-uso</a>
Página 32	<a href="https://www.comunidad.madrid/transparencia/evaluando-transparencia">https://www.comunidad.madrid/transparencia/evaluando-transparencia</a>
Página 33	<a href="https://www.comunidad.madrid/transparencia/normativa-planificacion/instrucciones-circulares">https://www.comunidad.madrid/transparencia/normativa-planificacion/instrucciones-circulares</a>
Página 34	<a href="https://www.comunidad.madrid/transparencia/relaciones-sindicales">https://www.comunidad.madrid/transparencia/relaciones-sindicales</a>
Página 35	<a href="https://www.comunidad.madrid/transparencia/listas-espera-servicios-publicos">https://www.comunidad.madrid/transparencia/listas-espera-servicios-publicos</a>
Página 36	<a href="https://www.comunidad.madrid/transparencia/estudios-demoscopicos-y-estadisticos">https://www.comunidad.madrid/transparencia/estudios-demoscopicos-y-estadisticos</a>
Página 37	<a href="https://www.comunidad.madrid/transparencia/subvenciones-y-ayudas-publicas">https://www.comunidad.madrid/transparencia/subvenciones-y-ayudas-publicas</a>
Página 38	<a href="https://www.comunidad.madrid/transparencia/privacidad">https://www.comunidad.madrid/transparencia/privacidad</a>
Página 39	<a href="https://www.comunidad.madrid/transparencia/organizacion-recursos/personal-eventual">https://www.comunidad.madrid/transparencia/organizacion-recursos/personal-eventual</a>
Página 40	<a href="https://www.comunidad.madrid/gobierno/datos-abiertos">https://www.comunidad.madrid/gobierno/datos-abiertos</a>
Página 41	<a href="https://www.comunidad.madrid/transparencia/comunicacion-clara">https://www.comunidad.madrid/transparencia/comunicacion-clara</a>
Página 42	<a href="https://www.comunidad.madrid/transparencia/canal-del-informante">https://www.comunidad.madrid/transparencia/canal-del-informante</a>
Página 43	<a href="https://www.comunidad.madrid/transparencia/organizacion-recursos/organos-consultivos-representacion">https://www.comunidad.madrid/transparencia/organizacion-recursos/organos-consultivos-representacion</a>
Página 44	<a href="https://www.comunidad.madrid/transparencia/registro-actividades-tratamiento-comunidad-madrid">https://www.comunidad.madrid/transparencia/registro-actividades-tratamiento-comunidad-madrid</a>
Página 45	<a href="https://www.comunidad.madrid/transparencia/comunidad-madrid-lectura-facil">https://www.comunidad.madrid/transparencia/comunidad-madrid-lectura-facil</a>
Página 46	<a href="https://www.comunidad.madrid/transparencia/presupuestos-contratos-subvenciones/convenios">https://www.comunidad.madrid/transparencia/presupuestos-contratos-subvenciones/convenios</a>
Página 47	<a href="https://www.comunidad.madrid/transparencia/registro-solicitudes-y-reclamaciones-ambito-transparencia">https://www.comunidad.madrid/transparencia/registro-solicitudes-y-reclamaciones-ambito-transparencia</a>
Página 48	<a href="https://www.comunidad.madrid/transparencia/unidad-organizativa-responsable/direccion-general-atencion-al-ciudadano-y-transparencia">https://www.comunidad.madrid/transparencia/unidad-organizativa-responsable/direccion-general-atencion-al-ciudadano-y-transparencia</a>
Página 49	<a href="https://www.comunidad.madrid/transparencia/unidad-organizativa-responsable/consejeria-presidencia-justicia-y-administracion-local">https://www.comunidad.madrid/transparencia/unidad-organizativa-responsable/consejeria-presidencia-justicia-y-administracion-local</a>
Página 50	<a href="https://www.comunidad.madrid/transparencia/normativa-planificacion/planes-programas?page=19">https://www.comunidad.madrid/transparencia/normativa-planificacion/planes-programas?page=19</a>
Página 51	<a href="https://www.comunidad.madrid/transparencia/normativa-planificacion/planes-programas?page=6">https://www.comunidad.madrid/transparencia/normativa-planificacion/planes-programas?page=6</a>

El análisis se ha ejecutado con la siguiente configuración:

- Origen: <https://www.comunidad.madrid/transparencia/>
- Forma de selección de páginas: aleatoria
- Complejidad: Alta
  - Profundidad 5
  - Amplitud 10
- Selección restringida a directorio: No
- Comprobación de enlaces rotos: No
- Metodología Seguimiento Simplificado UNE-EN 301549:2022

### 3. RESUMEN DE RESULTADOS

#### 3.1. RESULTADOS GLOBALES

En este apartado se muestran los resultados globales del sitio web calculados de acuerdo a la metodología actual del Observatorio de Accesibilidad Web. Los resultados calculados son los siguientes:

La **puntuación media del sitio web** refleja la cantidad de verificaciones de accesibilidad que se satisfacen correctamente, ya sean de nivel de adecuación A o AA. Por lo tanto, cuanto más alta sea la puntuación, más verificaciones de accesibilidad se están cumpliendo.

El **nivel de adecuación estimado** del sitio web (No válido, A o AA) está relacionado con el nivel de adecuación de las verificaciones que se satisfacen. Si los fallos se concentran en verificaciones de nivel de adecuación A, el nivel de adecuación estimado será 'No válido' aunque la puntuación media del sitio web sea alta.

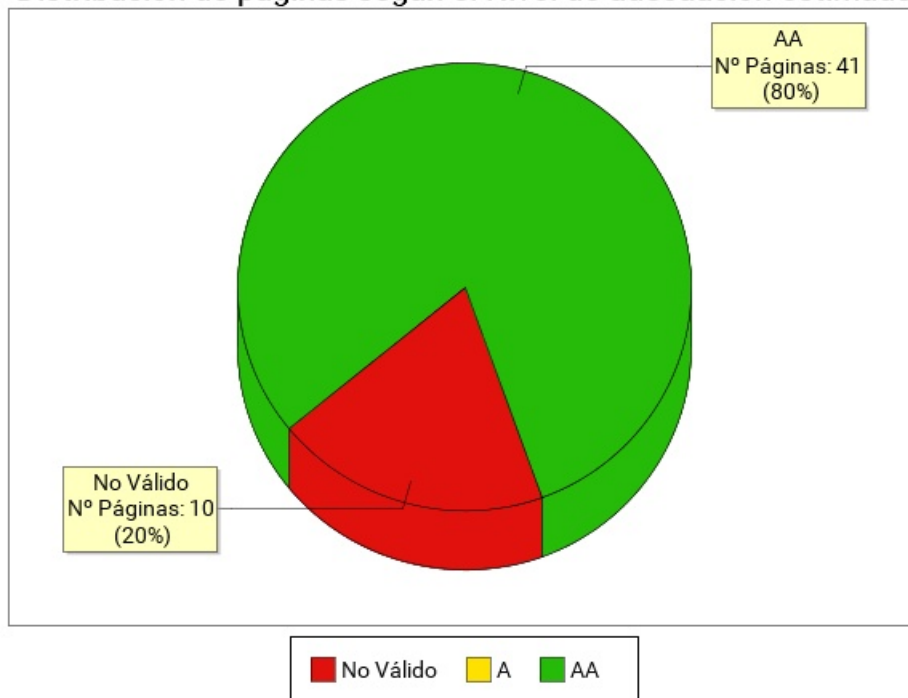
La **situación de cumplimiento estimada** del sitio web (No conforme, Parcialmente conforme o Plenamente conforme) está relacionada con la conformidad (No aplica, Conforme o No conforme) de cada una de las verificaciones a nivel de sitio web.

**Los datos reflejados son ESTIMATIVOS. Para conocer la situación REAL es SIEMPRE necesaria una revisión manual experta complementando todos los requisitos de UNE-EN 301549:2022.**

	Resultado
Puntuación media del sitio web	<b>9.34</b>
Nivel de adecuación estimado	<b>AA</b>
Situación de cumplimiento estimada	<b>Parcialmente conforme</b>

A continuación se muestra la distribución de páginas según el nivel de adecuación estimado (No válido, A o AA).

**Distribución de páginas según el Nivel de adecuación estimado**

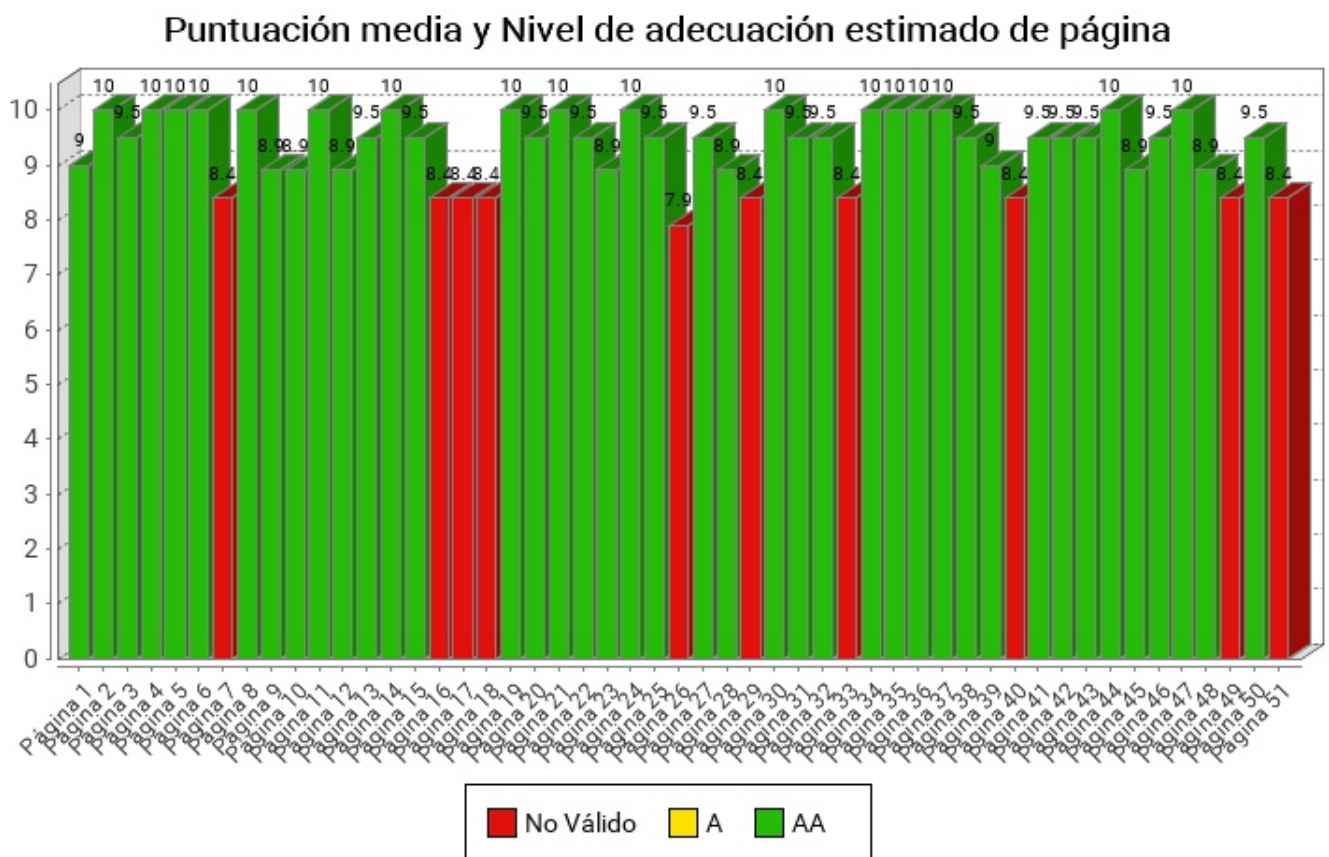


Nivel de adecuación estimado	Número de páginas	Porcentaje de páginas
AA	41	80.39%
A	0	0%
No Válido	10	19.61%

### 3.2. PUNTUACIÓN MEDIA Y NIVEL DE ADECUACIÓN ESTIMADO DE CADA PÁGINA

Se muestra a continuación de forma esquemática el resultado obtenido en el análisis individual de cada página, indicando la Puntuación Media de Página (PMP) y el grado de adecuación en cada caso.

En el eje X de la gráfica se muestran las páginas analizadas en el sitio web, mientras que el eje Y representa la puntuación obtenida por cada una de ellas. Además, la barra de puntuación de cada página indica mediante el código de color "Rojo - Amarillo - Verde", el grado de adecuación obtenido (No Válido, A, AA).



Página	Puntuación Media	Nivel de adecuación estimado
<a href="#">Página 1</a>	9.0	AA
<a href="#">Página 2</a>	10.0	AA
<a href="#">Página 3</a>	9.5	AA
<a href="#">Página 4</a>	10.0	AA
<a href="#">Página 5</a>	10.0	AA
<a href="#">Página 6</a>	10.0	AA
<a href="#">Página 7</a>	8.4	No Válido
<a href="#">Página 8</a>	10.0	AA
<a href="#">Página 9</a>	8.9	AA
<a href="#">Página 10</a>	8.9	AA
<a href="#">Página 11</a>	10.0	AA
<a href="#">Página 12</a>	8.9	AA
<a href="#">Página 13</a>	9.5	AA
<a href="#">Página 14</a>	10.0	AA
<a href="#">Página 15</a>	9.5	AA
<a href="#">Página 16</a>	8.4	No Válido
<a href="#">Página 17</a>	8.4	No Válido
<a href="#">Página 18</a>	8.4	No Válido
<a href="#">Página 19</a>	10.0	AA
<a href="#">Página 20</a>	9.5	AA
<a href="#">Página 21</a>	10.0	AA
<a href="#">Página 22</a>	9.5	AA
<a href="#">Página 23</a>	8.9	AA
<a href="#">Página 24</a>	10.0	AA
<a href="#">Página 25</a>	9.5	AA
<a href="#">Página 26</a>	7.9	No Válido
<a href="#">Página 27</a>	9.5	AA
<a href="#">Página 28</a>	8.9	AA
<a href="#">Página 29</a>	8.4	No Válido
<a href="#">Página 30</a>	10.0	AA
<a href="#">Página 31</a>	9.5	AA
<a href="#">Página 32</a>	9.5	AA
<a href="#">Página 33</a>	8.4	No Válido
<a href="#">Página 34</a>	10.0	AA
<a href="#">Página 35</a>	10.0	AA
<a href="#">Página 36</a>	10.0	AA
<a href="#">Página 37</a>	10.0	AA



Página	Puntuación Media	Nivel de adecuación estimado
<i>Página 38</i>	9.5	AA
<i>Página 39</i>	9.0	AA
<i>Página 40</i>	8.4	No Válido
<i>Página 41</i>	9.5	AA
<i>Página 42</i>	9.5	AA
<i>Página 43</i>	9.5	AA
<i>Página 44</i>	10.0	AA
<i>Página 45</i>	8.9	AA
<i>Página 46</i>	9.5	AA
<i>Página 47</i>	10.0	AA
<i>Página 48</i>	8.9	AA
<i>Página 49</i>	8.4	No Válido
<i>Página 50</i>	9.5	AA
<i>Página 51</i>	8.4	No Válido

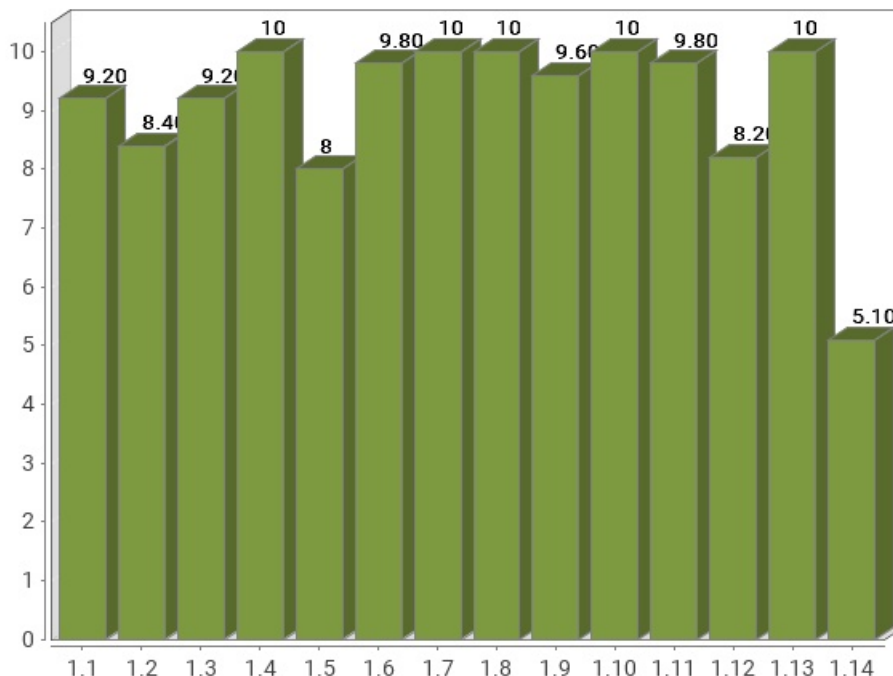
### 3.3. PUNTUACIÓN MEDIA DE VERIFICACIÓN A NIVEL DE SITIO WEB

A continuación se presentan, a nivel de sitio web, la puntuación media de cada verificación agregando los resultados de todas las páginas analizadas, en primer lugar para las verificaciones de nivel de adecuación A y en segundo lugar para las verificaciones de nivel de adecuación AA.

El eje X de las gráficas representa cada una de las verificaciones analizadas en un nivel de adecuación, y el eje Y presenta la Puntuación Media de verificación (PMV) obtenida agregando los resultados de todas las páginas analizadas. Aquellas verificaciones con una puntuación más baja son las que presentan mayores problemas de accesibilidad y sobre las cuáles habrá que concentrar los esfuerzos de mejora. Los valores "NP - No puntúa" indican que no hay ningún elemento de ese tipo analizable en la muestra y, por lo tanto, no suponen problemas de accesibilidad.

### 3.3.1. PUNTUACIONES MEDIAS DE VERIFICACIONES. NIVEL A

Puntuación media de verificación. Nivel de adecuación A

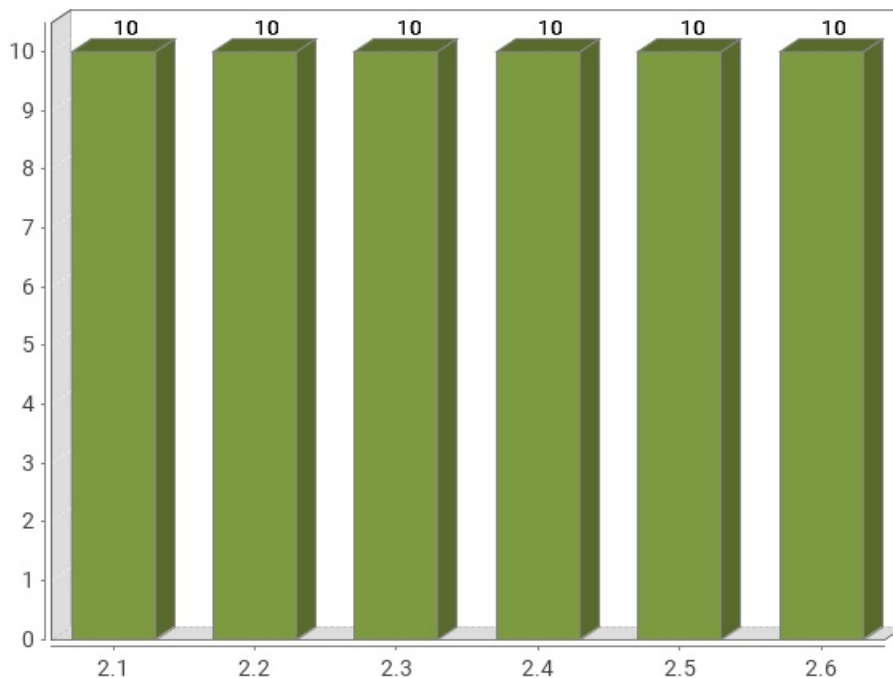


Verificación	Puntuación media
1.1 Existencia de alternativas textuales	9.20
1.2 Uso de encabezados	8.40
1.3 Uso de listas	9.20
1.4 Tablas de datos	10
1.5 Agrupación estructural	8
1.6 Separación de contenido y presentación	9.80
1.7 Identificación del idioma principal	10
1.8 Navegación con javascript accesible y control de usuario	10
1.9 Formularios y etiquetas	9.60
1.10 Formularios y estructura	10
1.11 Título de página y de marcos	9.80
1.12 Enlaces descriptivos	8.20
1.13 Cambios de contexto	10
1.14 Compatibilidad	5.10
<b>Puntuación Media A</b>	<b>9.09</b>



### 3.3.2. PUNTUACIONES MEDIAS DE VERIFICACIONES. NIVEL AA

**Puntuación media de verificación. Nivel de adecuación AA**



Verificación	Puntuación media
2.1 Identificación de los cambios de idioma	10
2.2 Legibilidad y contraste	10
2.3 Maquetación adaptable	10
2.4 Múltiples vías de navegación	10
2.5 Independencia del dispositivo	10
2.6 Navegación consistente	10
<b>Puntuación Media AA</b>	<b>10.00</b>

## 4. RESULTADOS POR VERIFICACIÓN Y PÁGINA

---

En este apartado se presenta en modo tabla el **Valor** y la **Modalidad** de cada una de las verificaciones recogidas en la metodología del observatorio y para cada una de las páginas analizadas.

Además, la última fila de cada tabla recoge la **Conformidad** estimada de cada verificación a nivel de sitio web.

Por lo tanto, se puede ver de forma rápida y visual en qué páginas hay que **concentrar esfuerzos** para mejorar los resultados del observatorio (aquellas con **modalidad Falla o puntuación cero**).

Una página tendrá **Valor "0"** y **Modalidad "Pasa"** cuando tenga algún problema menor de accesibilidad. Esto quiere decir que hay algún aspecto que corregir pero este no es tan grave como para asignarle modalidad "Falla". Para mejorar la accesibilidad los primeros esfuerzos se deben enfocar en solucionar los problemas que originan modalidad "Falla".

#### 4.1. TABLA DE RESULTADOS POR VERIFICACIÓN Y PÁGINA. NIVEL A

Página	1.1	1.2	1.3	1.4	1.5	1.6	1.7	1.8	1.9	1.10	1.11	1.12	1.13	1.14
Página 1	1 P	1 P	1 P	1 P	1 P	1 P	1 P	1 P	0 F	1 P	1 P	1 P	1 P	0 F
Página 2	1 P	1 P	1 P	- P	1 P	1 P	1 P	1 P	1 P	1 P	1 P	1 P	1 P	1 P
Página 3	1 P	1 P	1 P	- P	1 P	1 P	1 P	1 P	1 P	1 P	1 P	1 P	1 P	0 F
Página 4	1 P	1 P	1 P	- P	1 P	1 P	1 P	1 P	1 P	1 P	1 P	1 P	1 P	1 P
Página 5	1 P	1 P	1 P	- P	1 P	1 P	1 P	1 P	1 P	1 P	1 P	1 P	1 P	1 P
Página 6	1 P	1 P	1 P	- P	1 P	1 P	1 P	1 P	1 P	1 P	1 P	1 P	1 P	1 P
Página 7	1 P	1 P	1 P	- P	0 F	1 P	1 P	1 P	1 P	1 P	1 P	0 F	1 P	0 F
Página 8	1 P	1 P	1 P	- P	1 P	1 P	1 P	1 P	1 P	1 P	1 P	1 P	1 P	1 P
Página 9	1 P	1 P	1 P	- P	0 F	1 P	1 P	1 P	1 P	1 P	1 P	1 P	1 P	0 F
Página 10	1 P	0 F	1 P	- P	1 P	1 P	1 P	1 P	1 P	1 P	1 P	1 P	1 P	0 F
Página 11	1 P	1 P	1 P	- P	1 P	1 P	1 P	1 P	1 P	1 P	1 P	1 P	1 P	1 P
Página 12	1 P	0 F	1 P	- P	1 P	1 P	1 P	1 P	1 P	1 P	1 P	1 P	1 P	0 F
Página 13	1 P	1 P	1 P	- P	1 P	1 P	1 P	1 P	1 P	1 P	1 P	1 P	1 P	0 F
Página 14	1 P	1 P	1 P	- P	1 P	1 P	1 P	1 P	1 P	1 P	1 P	1 P	1 P	1 P
Página 15	1 P	1 P	1 P	- P	1 P	1 P	1 P	1 P	1 P	1 P	1 P	1 P	1 P	0 F
Página 16	1 P	0 F	1 P	- P	1 P	1 P	1 P	1 P	1 P	1 P	1 P	0 F	1 P	0 F
Página 17	1 P	0 F	1 P	- P	1 P	1 P	1 P	1 P	1 P	1 P	0 F	1 P	1 P	0 F
Página 18	1 P	1 P	1 P	- P	1 P	1 P	1 P	1 P	0 F	1 P	1 P	0 F	1 P	0 F
Página 19	1 P	1 P	1 P	- P	1 P	1 P	1 P	1 P	1 P	1 P	1 P	1 P	1 P	1 P
Página 20	1 P	1 P	1 P	- P	1 P	1 P	1 P	1 P	1 P	1 P	1 P	1 P	1 P	0 F
Página 21	1 P	1 P	1 P	- P	1 P	1 P	1 P	1 P	1 P	1 P	1 P	1 P	1 P	1 P
Página 22	1 P	1 P	1 P	- P	1 P	1 P	1 P	1 P	1 P	1 P	1 P	1 P	1 P	0 F
Página 23	0 F	1 P	1 P	- P	0 F	1 P	1 P	1 P	1 P	1 P	1 P	1 P	1 P	1 P
Página 24	1 P	1 P	1 P	- P	1 P	1 P	1 P	1 P	1 P	1 P	1 P	1 P	1 P	1 P
Página 25	1 P	1 P	1 P	- P	1 P	1 P	1 P	1 P	1 P	1 P	1 P	1 P	1 P	0 F
Página 26	1 P	0 F	1 P	- P	0 F	1 P	1 P	1 P	1 P	1 P	1 P	0 F	1 P	0 F
Página 27	0 F	1 P	1 P	- P	1 P	1 P	1 P	1 P	1 P	1 P	1 P	1 P	1 P	1 P
Página 28	0 F	1 P	0 F	- P	1 P	1 P	1 P	1 P	1 P	1 P	1 P	1 P	1 P	1 P
Página 29	0 F	1 P	0 F	- P	0 F	1 P	1 P	1 P	1 P	1 P	1 P	1 P	1 P	1 P
Página 30	1 P	1 P	1 P	- P	1 P	1 P	1 P	1 P	1 P	1 P	1 P	1 P	1 P	1 P
Página 31	1 P	1 P	1 P	- P	1 P	1 P	1 P	1 P	1 P	1 P	1 P	1 P	1 P	0 F
Página 32	1 P	1 P	1 P	- P	0 F	1 P	1 P	1 P	1 P	1 P	1 P	1 P	1 P	1 P
Página 33	1 P	1 P	1 P	- P	0 F	1 P	1 P	1 P	1 P	1 P	1 P	0 F	1 P	0 F
Página 34	1 P	1 P	1 P	- P	1 P	1 P	1 P	1 P	1 P	1 P	1 P	1 P	1 P	1 P
Página 35	1 P	1 P	1 P	- P	1 P	1 P	1 P	1 P	1 P	1 P	1 P	1 P	1 P	1 P

Página	1.1	1.2	1.3	1.4	1.5	1.6	1.7	1.8	1.9	1.10	1.11	1.12	1.13	1.14
<i>Página 36</i>	1 P	1 P	1 P	- P	1 P	1 P	1 P	1 P	1 P	1 P	1 P	1 P	1 P	1 P
<i>Página 37</i>	1 P	1 P	1 P	- P	1 P	1 P	1 P	1 P	1 P	1 P	1 P	1 P	1 P	1 P
<i>Página 38</i>	1 P	1 P	1 P	- P	1 P	1 P	1 P	1 P	1 P	1 P	1 P	1 P	1 P	0 F
<i>Página 39</i>	1 P	1 P	1 P	1 P	1 P	0 F	1 P	1 P	1 P	1 P	1 P	1 P	1 P	0 F
<i>Página 40</i>	1 P	0 F	1 P	- P	0 F	1 P	1 P	1 P	1 P	1 P	1 P	0 F	1 P	1 P
<i>Página 41</i>	1 P	1 P	1 P	- P	1 P	1 P	1 P	1 P	1 P	1 P	1 P	1 P	1 P	0 F
<i>Página 42</i>	1 P	1 P	1 P	- P	1 P	1 P	1 P	1 P	1 P	1 P	1 P	1 P	1 P	0 F
<i>Página 43</i>	1 P	0 F	1 P	- P	1 P	1 P	1 P	1 P	1 P	1 P	1 P	1 P	1 P	1 P
<i>Página 44</i>	1 P	1 P	1 P	- P	1 P	1 P	1 P	1 P	1 P	1 P	1 P	1 P	1 P	1 P
<i>Página 45</i>	1 P	1 P	1 P	- P	1 P	1 P	1 P	1 P	1 P	1 P	1 P	0 F	1 P	0 F
<i>Página 46</i>	1 P	1 P	1 P	- P	1 P	1 P	1 P	1 P	1 P	1 P	1 P	1 P	1 P	0 F
<i>Página 47</i>	1 P	1 P	1 P	- P	1 P	1 P	1 P	1 P	1 P	1 P	1 P	1 P	1 P	1 P
<i>Página 48</i>	1 P	1 P	0 F	- P	0 F	1 P	1 P	1 P	1 P	1 P	1 P	1 P	1 P	1 P
<i>Página 49</i>	1 P	1 P	0 F	- P	0 F	1 P	1 P	1 P	1 P	1 P	1 P	0 F	1 P	1 P
<i>Página 50</i>	1 P	1 P	1 P	- P	1 P	1 P	1 P	1 P	1 P	1 P	1 P	1 P	1 P	0 F
<i>Página 51</i>	1 P	0 F	1 P	- P	1 P	1 P	1 P	1 P	1 P	1 P	1 P	0 F	1 P	0 F
Sitio web	C	NC	C	C	NC	C	C	C	C	C	C	NC	C	NC

**Modalidad de Verificación en una página**

-: Valor No Puntúa  
 1: Valor 1  
 0: Valor 0  
 P: Modalidad PASA  
 F: Modalidad FALLA

**Conformidad de verificación en el sitio web**

C: Conforme  
 NC: No conforme  
 NA: No aplica

**Verificaciones**

- 1.1 Existencia de alternativas textuales
- 1.2 Uso de encabezados
- 1.3 Uso de listas
- 1.4 Tablas de datos
- 1.5 Agrupación estructural
- 1.6 Separación de contenido y presentación
- 1.7 Identificación del idioma principal
- 1.8 Navegación con javascript accesible y control de usuario
- 1.9 Formularios y etiquetas
- 1.10 Formularios y estructura
- 1.11 Título de página y de marcos
- 1.12 Enlaces descriptivos
- 1.13 Cambios de contexto
- 1.14 Compatibilidad

## 4.2. TABLA DE RESULTADOS POR VERIFICACIÓN Y PÁGINA. NIVEL AA

Página	2.1	2.2	2.3	2.4	2.5	2.6
<i>Página 1</i>	1 P	1 P	1 P	1 P	1 P	1 P
<i>Página 2</i>	1 P	1 P	1 P	1 P	1 P	1 P
<i>Página 3</i>	1 P	1 P	1 P	1 P	1 P	1 P
<i>Página 4</i>	1 P	1 P	1 P	1 P	1 P	1 P
<i>Página 5</i>	1 P	1 P	1 P	1 P	1 P	1 P
<i>Página 6</i>	1 P	1 P	1 P	1 P	1 P	1 P
<i>Página 7</i>	1 P	1 P	1 P	1 P	1 P	1 P
<i>Página 8</i>	1 P	1 P	1 P	1 P	1 P	1 P
<i>Página 9</i>	1 P	1 P	1 P	1 P	1 P	1 P
<i>Página 10</i>	1 P	1 P	1 P	1 P	1 P	1 P
<i>Página 11</i>	1 P	1 P	1 P	1 P	1 P	1 P
<i>Página 12</i>	1 P	1 P	1 P	1 P	1 P	1 P
<i>Página 13</i>	1 P	1 P	1 P	1 P	1 P	1 P
<i>Página 14</i>	1 P	1 P	1 P	1 P	1 P	1 P
<i>Página 15</i>	1 P	1 P	1 P	1 P	1 P	1 P
<i>Página 16</i>	1 P	1 P	1 P	1 P	1 P	1 P
<i>Página 17</i>	1 P	1 P	1 P	1 P	1 P	1 P
<i>Página 18</i>	1 P	1 P	1 P	1 P	1 P	1 P
<i>Página 19</i>	1 P	1 P	1 P	1 P	1 P	1 P
<i>Página 20</i>	1 P	1 P	1 P	1 P	1 P	1 P
<i>Página 21</i>	1 P	1 P	1 P	1 P	1 P	1 P
<i>Página 22</i>	1 P	1 P	1 P	1 P	1 P	1 P
<i>Página 23</i>	1 P	1 P	1 P	1 P	1 P	1 P
<i>Página 24</i>	1 P	1 P	1 P	1 P	1 P	1 P
<i>Página 25</i>	1 P	1 P	1 P	1 P	1 P	1 P
<i>Página 26</i>	1 P	1 P	1 P	1 P	1 P	1 P
<i>Página 27</i>	1 P	1 P	1 P	1 P	1 P	1 P
<i>Página 28</i>	1 P	1 P	1 P	1 P	1 P	1 P
<i>Página 29</i>	1 P	1 P	1 P	1 P	1 P	1 P
<i>Página 30</i>	1 P	1 P	1 P	1 P	1 P	1 P
<i>Página 31</i>	1 P	1 P	1 P	1 P	1 P	1 P
<i>Página 32</i>	1 P	1 P	1 P	1 P	1 P	1 P
<i>Página 33</i>	1 P	1 P	1 P	1 P	1 P	1 P
<i>Página 34</i>	1 P	1 P	1 P	1 P	1 P	1 P
<i>Página 35</i>	1 P	1 P	1 P	1 P	1 P	1 P

Página	2.1	2.2	2.3	2.4	2.5	2.6
<a href="#">Página 36</a>	1 P	1 P	1 P	1 P	1 P	1 P
<a href="#">Página 37</a>	1 P	1 P	1 P	1 P	1 P	1 P
<a href="#">Página 38</a>	1 P	1 P	1 P	1 P	1 P	1 P
<a href="#">Página 39</a>	1 P	1 P	1 P	1 P	1 P	1 P
<a href="#">Página 40</a>	1 P	1 P	1 P	1 P	1 P	1 P
<a href="#">Página 41</a>	1 P	1 P	1 P	1 P	1 P	1 P
<a href="#">Página 42</a>	1 P	1 P	1 P	1 P	1 P	1 P
<a href="#">Página 43</a>	1 P	1 P	1 P	1 P	1 P	1 P
<a href="#">Página 44</a>	1 P	1 P	1 P	1 P	1 P	1 P
<a href="#">Página 45</a>	1 P	1 P	1 P	1 P	1 P	1 P
<a href="#">Página 46</a>	1 P	1 P	1 P	1 P	1 P	1 P
<a href="#">Página 47</a>	1 P	1 P	1 P	1 P	1 P	1 P
<a href="#">Página 48</a>	1 P	1 P	1 P	1 P	1 P	1 P
<a href="#">Página 49</a>	1 P	1 P	1 P	1 P	1 P	1 P
<a href="#">Página 50</a>	1 P	1 P	1 P	1 P	1 P	1 P
<a href="#">Página 51</a>	1 P	1 P	1 P	1 P	1 P	1 P
Sitio web	C	C	C	C	C	C

**Modalidad de Verificación en una página**

-: Valor No Puntuá  
 1: Valor 1  
 0: Valor 0  
 P: Modalidad PASA  
 F: Modalidad FALLA

**Conformidad de verificación en el sitio web**

C: Conforme  
 NC: No conforme  
 NA: No aplica

**Verificaciones**

2.1 Identificación de los cambios de idioma  
 2.2 Legibilidad y contraste  
 2.3 Maquetación adaptable  
 2.4 Múltiples vías de navegación  
 2.5 Independencia del dispositivo  
 2.6 Navegación consistente

## 5. RESULTADOS: PÁGINA 1

Título	Portal de Transparencia de la Comunidad de Madrid
URL	<a href="https://www.comunidad.madrid/transparencia/">https://www.comunidad.madrid/transparencia/</a>
Puntuación media	9.00
Nivel de adecuación estimado	AA

### Verificaciones. Nivel de adecuación A

Verificación	Valor	Modalidad
1.1 Existencia de alternativas textuales	1	Pasa
1.2 Uso de encabezados	1	Pasa
1.3 Uso de listas	1	Pasa
1.4 Tablas de datos	1	Pasa
1.5 Agrupación estructural	1	Pasa
1.6 Separación de contenido y presentación	1	Pasa
1.7 Identificación del idioma principal	1	Pasa
1.8 Navegación con javascript accesible y control de usuario	1	Pasa
1.9 Formularios y etiquetas	0	Falla
1.10 Formularios y estructura	1	Pasa
1.11 Título de página y de marcos	1	Pasa
1.12 Enlaces descriptivos	1	Pasa
1.13 Cambios de contexto	1	Pasa
1.14 Compatibilidad	0	Falla

### Verificaciones. Nivel de adecuación AA

Verificación	Valor	Modalidad
2.1 Identificación de los cambios de idioma	1	Pasa
2.2 Legibilidad y contraste	1	Pasa
2.3 Maquetación adaptable	1	Pasa
2.4 Múltiples vías de navegación	1	Pasa
2.5 Independencia del dispositivo	1	Pasa
2.6 Navegación consistente	1	Pasa

## 5.1. INCIDENCIAS.NIVEL DE ADECUACIÓN A

### 1.9 Formularios y etiquetas

**Problema** No se realiza la asociación explícita adecuadamente entre controles y etiquetas.

La asociación explícita elimina la dependencia en la colocación de la etiqueta y su control, ya que los agentes de usuario los asociarán automáticamente.

Para realizar dicha asociación se debe utilizar el elemento LABEL con el atributo for, de forma que el valor del atributo id de cada control coincida con el valor del atributo for de su respectiva etiqueta, pudiendo emplearse una única vez el mismo valor del atributo id.

Todas las etiquetas (elementos LABEL) deben estar asociadas explícitamente con un único campo de formulario.

Línea	Columna	Código
588	31	<LABEL for="edit-fecha-max">

### 1.9 Formularios y etiquetas

**Problema** Etiquetas de campos de formulario (LABEL) ocultas visualmente.

Las etiquetas LABEL de los campos de formulario no pueden estar ocultas visualmente si no existe otro mecanismo para indicar la función del campo como, por ejemplo, el título del mismo (title). Todos los usuarios deben poder acceder a esta información, incluyendo los usuarios de navegadores gráficos.

Línea	Columna	Código
1	116132	Fecha

### 1.14 Compatibilidad

**Problema** Uso de identificadores repetidos en la misma página.

Los identificadores (atributo id) se emplean para identificar de forma unívoca los elementos en la página. Son de utilidad para establecer relaciones entre los contenidos, como relacionar las etiquetas con los controles de formulario o las celdas de datos con las celdas de encabezado en las tablas de datos. Por tanto, los identificadores usados deben ser únicos en cada página para que se puedan establecer estas relaciones unívocas. Si necesita repetir el mismo identificador para varios elementos considere el uso de clases en su lugar (atributo class).

Línea	Columna	Código
303	5	ent"> <form action="/transparencia/buscar" method="get" id="views-exposed-form-search-solr6-page" accept-charset="UTF-8"><div><
305	11	<div id="edit-t-wrapper" class="views-exposed-widjet views-widjet-filter-search_api_views_fulltext">
315	7	n"> <input type="submit" id="edit-submit-search-solr6" value="Buscar" class="form-submit" title="Buscar en todo el sitio de Transparencia"> </
591	2	</label> <fieldset class="form-wrapper" id="edit-form-container"><legen
592	2	-month"> <select onchange="rellenaFechaAcuerdos()" onload="rellenaFechaAcuerdos()" id="edit-month" name="month" class="form-select" title="Seleccionar mes"><optio



Línea	Columna	Código
595	2	<pre>m-year"&gt; &lt;select onchange="rellenaFechaAcuerdos()" onload="rellenaFechaAcuerdos()" id="edit-year" name="year" class="form-select" title="Seleccionar año"&gt;&lt;optio</pre>
605	7	<pre>n"&gt; &lt;fieldset class="form-wrapper" id="edit-form-container"&gt;&lt;legen</pre>
606	2	<pre>-month"&gt; &lt;select onchange="rellenaFechaAcuerdos()" onload="rellenaFechaAcuerdos()" id="edit-month" name="month" class="form-select" title="Seleccionar mes"&gt;&lt;optio</pre>
609	2	<pre>m-year"&gt; &lt;select onchange="rellenaFechaAcuerdos()" onload="rellenaFechaAcuerdos()" id="edit-year" name="year" class="form-select" title="Seleccionar año"&gt;&lt;optio</pre>

## 1.14 Compatibilidad

### **Problema** Ausencia de entrecorillado para los valores de atributos.

El marcado debe ser correcto para evitar que se produzcan errores en el código que puedan dificultar la interpretación del mismo por parte de las aplicaciones de usuarios. Para que los navegadores identifiquen sin posibilidad de error cuál es el valor de cada atributo éste se ha de entrecorillar para delimitar de forma explícita sus límites.

Línea	Columna	Código
69	11	<pre>&lt;li&gt;&lt;a class="logo_datosabiertos" href="http://www.comunidad.madrid/gobierno/datos-abiertos" title="Portal Datos Abiertos" rel="home" id="logo Datos Abiertos"&gt;</pre>
72	24	<pre>index="0"&gt;&lt;a class="logo_participacion" href="https://participa.comunidad.madrid/" title="Portal Participacion" rel="home" id="logo Participacion"&gt;</pre>
82	7	<pre>a&gt; &lt;a class="logo_icm" href="https://comunidad.madrid" title="Portal Comunidad de Madrid" rel="home" id="logo Comunidad de Madrid"&gt;</pre>

## 6. RESULTADOS: PÁGINA 2

Título	Presupuestos   Portal de Transparencia
URL	<a href="https://www.comunidad.madrid/transparencia/presupuestos-0">https://www.comunidad.madrid/transparencia/presupuestos-0</a>
Puntuación media	10.00
Nivel de adecuación estimado	AA

### Verificaciones. Nivel de adecuación A

Verificación	Valor	Modalidad
1.1 Existencia de alternativas textuales	1	Pasa
1.2 Uso de encabezados	1	Pasa
1.3 Uso de listas	1	Pasa
1.4 Tablas de datos	No aplica	Pasa
1.5 Agrupación estructural	1	Pasa
1.6 Separación de contenido y presentación	1	Pasa
1.7 Identificación del idioma principal	1	Pasa
1.8 Navegación con javascript accesible y control de usuario	1	Pasa
1.9 Formularios y etiquetas	1	Pasa
1.10 Formularios y estructura	1	Pasa
1.11 Título de página y de marcos	1	Pasa
1.12 Enlaces descriptivos	1	Pasa
1.13 Cambios de contexto	1	Pasa
1.14 Compatibilidad	1	Pasa

### Verificaciones. Nivel de adecuación AA

Verificación	Valor	Modalidad
2.1 Identificación de los cambios de idioma	1	Pasa
2.2 Legibilidad y contraste	1	Pasa
2.3 Maquetación adaptable	1	Pasa
2.4 Múltiples vías de navegación	1	Pasa
2.5 Independencia del dispositivo	1	Pasa
2.6 Navegación consistente	1	Pasa

## 7. RESULTADOS: PÁGINA 3

Título	Sector Público Autonómico   Portal de Transparencia
URL	<a href="https://www.comunidad.madrid/transparencia/organizacion-recursos/sector-publico-autonomico">https://www.comunidad.madrid/transparencia/organizacion-recursos/sector-publico-autonomico</a>
Puntuación media	9.50
Nivel de adecuación estimado	AA

### Verificaciones. Nivel de adecuación A

Verificación	Valor	Modalidad
1.1 Existencia de alternativas textuales	1	Pasa
1.2 Uso de encabezados	1	Pasa
1.3 Uso de listas	1	Pasa
1.4 Tablas de datos	No aplica	Pasa
1.5 Agrupación estructural	1	Pasa
1.6 Separación de contenido y presentación	1	Pasa
1.7 Identificación del idioma principal	1	Pasa
1.8 Navegación con javascript accesible y control de usuario	1	Pasa
1.9 Formularios y etiquetas	1	Pasa
1.10 Formularios y estructura	1	Pasa
1.11 Título de página y de marcos	1	Pasa
1.12 Enlaces descriptivos	1	Pasa
1.13 Cambios de contexto	1	Pasa
1.14 Compatibilidad	0	Falla

### Verificaciones. Nivel de adecuación AA

Verificación	Valor	Modalidad
2.1 Identificación de los cambios de idioma	1	Pasa
2.2 Legibilidad y contraste	1	Pasa
2.3 Maquetación adaptable	1	Pasa
2.4 Múltiples vías de navegación	1	Pasa
2.5 Independencia del dispositivo	1	Pasa
2.6 Navegación consistente	1	Pasa

## 7.1. INCIDENCIAS.NIVEL DE ADECUACIÓN A

### 1.14 Compatibilidad

**Problema Ausencia de entrecomillado para los valores de atributos.**

El marcado debe ser correcto para evitar que se produzcan errores en el código que puedan dificultar la interpretación del mismo por parte de las aplicaciones de usuarios. Para que los navegadores identifiquen sin posibilidad de error cuál es el valor de cada atributo éste se ha de entrecomillar para delimitar de forma explícita sus límites.

Línea	Columna	Código
67	11	<code>&lt;li&gt;&lt;a class="logo_datosabiertos" href="http://www.comunidad.madrid/gobierno/datos-abiertos" title="Portal Datos Abiertos" rel="home" id="logo Datos Abiertos"&gt;</code>
70	24	<code>index="0"&gt;&lt;a class="logo_participacion" href="https://participa.comunidad.madrid/" title="Portal Participacion" rel="home" id="logo Participacion"&gt;</code>
80	7	<code>a&gt; &lt;a class="logo_icm" href="https://comunidad.madrid" title="Portal Comunidad de Madrid" rel="home" id="logo Comunidad de Madrid"&gt;</code>

## 8. RESULTADOS: PÁGINA 4

Título	Inventario de Procedimientos y Servicios de la Comunidad   Portal de Transparencia
URL	<a href="https://www.comunidad.madrid/transparencia/inventario-procedimientos-y-servicios-comunidad">https://www.comunidad.madrid/transparencia/inventario-procedimientos-y-servicios-comunidad</a>
Puntuación media	10.00
Nivel de adecuación estimado	AA

### Verificaciones. Nivel de adecuación A

Verificación	Valor	Modalidad
1.1 Existencia de alternativas textuales	1	Pasa
1.2 Uso de encabezados	1	Pasa
1.3 Uso de listas	1	Pasa
1.4 Tablas de datos	No aplica	Pasa
1.5 Agrupación estructural	1	Pasa
1.6 Separación de contenido y presentación	1	Pasa
1.7 Identificación del idioma principal	1	Pasa
1.8 Navegación con javascript accesible y control de usuario	1	Pasa
1.9 Formularios y etiquetas	1	Pasa
1.10 Formularios y estructura	1	Pasa
1.11 Título de página y de marcos	1	Pasa
1.12 Enlaces descriptivos	1	Pasa
1.13 Cambios de contexto	1	Pasa
1.14 Compatibilidad	1	Pasa

### Verificaciones. Nivel de adecuación AA

Verificación	Valor	Modalidad
2.1 Identificación de los cambios de idioma	1	Pasa
2.2 Legibilidad y contraste	1	Pasa
2.3 Maquetación adaptable	1	Pasa
2.4 Múltiples vías de navegación	1	Pasa
2.5 Independencia del dispositivo	1	Pasa
2.6 Navegación consistente	1	Pasa

## 9. RESULTADOS: PÁGINA 5

Título	Sujetos obligados   Portal de Transparencia
URL	<a href="https://www.comunidad.madrid/transparencia/sujetos-obligados">https://www.comunidad.madrid/transparencia/sujetos-obligados</a>
Puntuación media	10.00
Nivel de adecuación estimado	AA

### Verificaciones. Nivel de adecuación A

Verificación	Valor	Modalidad
1.1 Existencia de alternativas textuales	1	Pasa
1.2 Uso de encabezados	1	Pasa
1.3 Uso de listas	1	Pasa
1.4 Tablas de datos	No aplica	Pasa
1.5 Agrupación estructural	1	Pasa
1.6 Separación de contenido y presentación	1	Pasa
1.7 Identificación del idioma principal	1	Pasa
1.8 Navegación con javascript accesible y control de usuario	1	Pasa
1.9 Formularios y etiquetas	1	Pasa
1.10 Formularios y estructura	1	Pasa
1.11 Título de página y de marcos	1	Pasa
1.12 Enlaces descriptivos	1	Pasa
1.13 Cambios de contexto	1	Pasa
1.14 Compatibilidad	1	Pasa

### Verificaciones. Nivel de adecuación AA

Verificación	Valor	Modalidad
2.1 Identificación de los cambios de idioma	1	Pasa
2.2 Legibilidad y contraste	1	Pasa
2.3 Maquetación adaptable	1	Pasa
2.4 Múltiples vías de navegación	1	Pasa
2.5 Independencia del dispositivo	1	Pasa
2.6 Navegación consistente	1	Pasa

## 10. RESULTADOS: PÁGINA 6

Título	Dónde van mis impuestos   Portal de Transparencia
URL	<a href="https://www.comunidad.madrid/transparencia/donde-van-mis-impuestos">https://www.comunidad.madrid/transparencia/donde-van-mis-impuestos</a>
Puntuación media	10.00
Nivel de adecuación estimado	AA

### Verificaciones. Nivel de adecuación A

Verificación	Valor	Modalidad
1.1 Existencia de alternativas textuales	1	Pasa
1.2 Uso de encabezados	1	Pasa
1.3 Uso de listas	1	Pasa
1.4 Tablas de datos	No aplica	Pasa
1.5 Agrupación estructural	1	Pasa
1.6 Separación de contenido y presentación	1	Pasa
1.7 Identificación del idioma principal	1	Pasa
1.8 Navegación con javascript accesible y control de usuario	1	Pasa
1.9 Formularios y etiquetas	1	Pasa
1.10 Formularios y estructura	1	Pasa
1.11 Título de página y de marcos	1	Pasa
1.12 Enlaces descriptivos	1	Pasa
1.13 Cambios de contexto	1	Pasa
1.14 Compatibilidad	1	Pasa

### Verificaciones. Nivel de adecuación AA

Verificación	Valor	Modalidad
2.1 Identificación de los cambios de idioma	1	Pasa
2.2 Legibilidad y contraste	1	Pasa
2.3 Maquetación adaptable	1	Pasa
2.4 Múltiples vías de navegación	1	Pasa
2.5 Independencia del dispositivo	1	Pasa
2.6 Navegación consistente	1	Pasa

## 11. RESULTADOS: PÁGINA 7

Título	Histórico de normas tramitadas   Portal de Transparencia
URL	<a href="https://www.comunidad.madrid/transparencia/normativa-planificacion/normativa-historica">https://www.comunidad.madrid/transparencia/normativa-planificacion/normativa-historica</a>
Puntuación media	8.40
Nivel de adecuación estimado	No Válido

### Verificaciones. Nivel de adecuación A

Verificación	Valor	Modalidad
1.1 Existencia de alternativas textuales	1	Pasa
1.2 Uso de encabezados	1	Pasa
1.3 Uso de listas	1	Pasa
1.4 Tablas de datos	No aplica	Pasa
1.5 Agrupación estructural	0	Falla
1.6 Separación de contenido y presentación	1	Pasa
1.7 Identificación del idioma principal	1	Pasa
1.8 Navegación con javascript accesible y control de usuario	1	Pasa
1.9 Formularios y etiquetas	1	Pasa
1.10 Formularios y estructura	1	Pasa
1.11 Título de página y de marcos	1	Pasa
1.12 Enlaces descriptivos	0	Falla
1.13 Cambios de contexto	1	Pasa
1.14 Compatibilidad	0	Falla

### Verificaciones. Nivel de adecuación AA

Verificación	Valor	Modalidad
2.1 Identificación de los cambios de idioma	1	Pasa
2.2 Legibilidad y contraste	1	Pasa
2.3 Maquetación adaptable	1	Pasa
2.4 Múltiples vías de navegación	1	Pasa
2.5 Independencia del dispositivo	1	Pasa
2.6 Navegación consistente	1	Pasa



## 11.1. INCIDENCIAS.NIVEL DE ADECUACIÓN A

### 1.5 Agrupación estructural

**Problema** Elemento DIV que contiene un texto de más de 150 caracteres sin emplear ninguna etiqueta de marcado de texto (P, Q, BLOCKQUOTE, etc.).

Los párrafos de texto en el contenido de la página se deben marcar mediante los elementos HTML destinados a ese fin (P), en lugar de utilizar elementos sin valor semántico.

Los lectores de pantalla proporcionan mecanismos especiales de navegación que permiten a los usuarios avanzar al siguiente párrafo de la página, operación que no es posible si éstos no se identifican semánticamente con el marcado correcto.

Línea	Columna	Código
380	87	<pre>&lt;DIV class="field-content"&gt; &lt;A href="/transparencia/normativa/proyecto-orden-conjunta-consejeria-educacion-universidades-ciencia-y-portavocia-y"&gt; Proyecto Orden conjunta de la Consejería de Educación, Universidades, Ciencia y Portavocía y de la Consejería de Familia, Juventud y Política Social, por la que se modifican determinados requisitos para concesión de becas primer ciclo Educación Infantil. &lt;/A&gt; &lt;/DIV&gt;</pre>
390	87	<pre>&lt;DIV class="field-content"&gt; &lt;A href="/transparencia/normativa/proyecto-orden-consejeria-educacion-y-juventud-que-se-desarrolla-decreto-612019-9-julio"&gt; Proyecto de orden de la Consejería de Educación y Juventud, por la que se desarrolla el Decreto 61/2019, de 9 de julio, del Consejo de Gobierno por el que se regula la organización, estructura y funcionamiento de la Inspección Educativa de la C.M. &lt;/A&gt; &lt;/DIV&gt;</pre>
395	87	<pre>&lt;DIV class="field-content"&gt; &lt;A href="/transparencia/normativa/decreto-que-modifica-decreto-582016-7-junio-que-se-crea-observatorio-convivencia-escolar"&gt; Decreto por el que modifica el Decreto 58/2016, de 7 de junio, por el que se crea el Observatorio para la convivencia escolar en los centros docentes de la Comunidad de Madrid. &lt;/A&gt; &lt;/DIV&gt;</pre>
400	87	<pre>&lt;DIV class="field-content"&gt; &lt;A href="/transparencia/normativa/proyecto-orden-consejeria-educacion-y-juventud-que-se-aprueban-materias-libre"&gt; Proyecto de de Orden de la Consejería de Educación y Juventud, por la que se aprueban materias de libre configuración autonómica en la Comunidad de Madrid para su implantación a partir de 2020-2021, y se modifica la Orden 1255/2017, de 21 de abril. &lt;/A&gt; &lt;/DIV&gt;</pre>
405	87	<pre>&lt;DIV class="field-content"&gt; &lt;A href="/transparencia/normativa/consulta-publica-del-proyecto-decreto-consejo-gobierno-planificacion-establecimientos"&gt; Consulta Pública del Proyecto de Decreto de Consejo de Gobierno de planificación de los establecimientos de juego en el territorio de la Comunidad de Madrid. &lt;/A&gt; &lt;/DIV&gt;</pre>
415	87	<pre>&lt;DIV class="field-content"&gt; &lt;A href="/transparencia/normativa/proyecto-decreto-del-consejo-gobierno-que-se-establece-comunidad-madrid-plan-estudios-12"&gt; Proyecto de Decreto del Consejo de Gobierno por el que se establece para la Comunidad de Madrid el plan de estudios del ciclo formativo de grado superior correspondiente al título de Técnico Superior en Química y Salud Ambiental &lt;/A&gt; &lt;/DIV&gt;</pre>

Línea	Columna	Código
420	87	<pre>&lt;DIV class="field-content"&gt; &lt;A href="/transparencia/normativa/proyecto-decreto-del-consejo-gobierno-que-se-establece-comunidad-madrid-plan-estudios-11"&gt; Proyecto de Decreto del Consejo de Gobierno por el que se establece para la Comunidad de Madrid el plan de estudios del ciclo formativo de grado medio correspondiente al título de Técnico en Electromecánica de Maquinaria &lt;/A&gt; &lt;/DIV&gt;</pre>

## 1.12 Enlaces descriptivos

### Problema Enlaces cuyo texto está vacío.

El texto de los enlaces debe ser significativo y resultar útil para identificar la función o el destino de los mismos. En caso de necesitar algún tipo de información adicional ésta se podrá añadir por medio del atributo title, el cuál contendrá todo el texto del enlace además de dicha información adicional.

En todo caso, el texto de los enlaces no podrá estar vacío y en el caso de que su único contenido sea una imagen entonces ésta deberá tener un texto alternativo que sea significativo como texto del enlace.

Línea	Columna	Código
436	100	<pre>&lt;A href="/transparencia/normativa-planificacion/normativa-historica?page=1"/&gt;</pre>

## 1.12 Enlaces descriptivos

### Problema Enlaces cuyo texto es demasiado largo y, por tanto, poco significativo.

El texto de los enlaces debe ser significativo y resultar útil para identificar la función o el destino de los mismos. Para ello, dicho texto además ha de ser breve y conciso. Salvo excepciones (enlaces a leyes u otros contenidos de tipo legal en los que se emplea su título como texto del enlace) si el texto de un enlace es demasiado largo, extendiéndose por varias líneas, dificultará su legibilidad y comprensión para algunos usuarios dejando así de ser significativo.

Línea	Columna	Código
380	204	<pre>&lt;A href="/transparencia/normativa/proyecto-orden-conjunta-consejeria-educacion-universidades-ciencia-y-portavocia-y"&gt; Proyecto Orden conjunta de la Consejería de Educación, Universidades, Ciencia y Portavocía y de la Consejería de Familia, Juventud y Política Social, por la que se modifican determinados requisitos para concesión de becas primer ciclo Educación Infantil. &lt;/A&gt;</pre>

## 1.14 Compatibilidad

### Problema Ausencia de entrecomillado para los valores de atributos.

El marcado debe ser correcto para evitar que se produzcan errores en el código que puedan dificultar la interpretación del mismo por parte de las aplicaciones de usuarios. Para que los navegadores identifiquen sin posibilidad de error cuál es el valor de cada atributo éste se ha de entrecomillar para delimitar de forma explícita sus límites.

Línea	Columna	Código
67	11	<pre>&lt;li&gt;&lt;a class="logo_datosabiertos" href="http://www.comunidad.madrid/gobierno/datos-abiertos" title="Portal Datos Abiertos" rel="home" id="logo Datos Abiertos"&gt;</pre>

Línea	Columna	Código
70	24	<pre>index="0"&gt;&lt;a class="logo_participacion" href="https://participa.comunidad.madrid/" title="Portal Participacion" rel="home" id="logo Participacion"&gt;</pre>
80	7	<pre>a&gt;   &lt;a class="logo_icm" href="https://comunidad.madrid" title="Portal Comunidad de Madrid" rel="home" id="logo Comunidad de Madrid"&gt;</pre>

## 12. RESULTADOS: PÁGINA 8

Título	Deuda pública   Portal de Transparencia
URL	<a href="https://www.comunidad.madrid/transparencia/deuda-publica">https://www.comunidad.madrid/transparencia/deuda-publica</a>
Puntuación media	10.00
Nivel de adecuación estimado	AA

### Verificaciones. Nivel de adecuación A

Verificación	Valor	Modalidad
1.1 Existencia de alternativas textuales	1	Pasa
1.2 Uso de encabezados	1	Pasa
1.3 Uso de listas	1	Pasa
1.4 Tablas de datos	No aplica	Pasa
1.5 Agrupación estructural	1	Pasa
1.6 Separación de contenido y presentación	1	Pasa
1.7 Identificación del idioma principal	1	Pasa
1.8 Navegación con javascript accesible y control de usuario	1	Pasa
1.9 Formularios y etiquetas	1	Pasa
1.10 Formularios y estructura	1	Pasa
1.11 Título de página y de marcos	1	Pasa
1.12 Enlaces descriptivos	1	Pasa
1.13 Cambios de contexto	1	Pasa
1.14 Compatibilidad	1	Pasa

### Verificaciones. Nivel de adecuación AA

Verificación	Valor	Modalidad
2.1 Identificación de los cambios de idioma	1	Pasa
2.2 Legibilidad y contraste	1	Pasa
2.3 Maquetación adaptable	1	Pasa
2.4 Múltiples vías de navegación	1	Pasa
2.5 Independencia del dispositivo	1	Pasa
2.6 Navegación consistente	1	Pasa

### 13. RESULTADOS: PÁGINA 9

Título	Altos cargos   Portal de Transparencia
URL	<a href="https://www.comunidad.madrid/transparencia/organizacion-recursos/altos-cargos">https://www.comunidad.madrid/transparencia/organizacion-recursos/altos-cargos</a>
Puntuación media	8.90
Nivel de adecuación estimado	AA

#### Verificaciones. Nivel de adecuación A

Verificación	Valor	Modalidad
1.1 Existencia de alternativas textuales	1	Pasa
1.2 Uso de encabezados	1	Pasa
1.3 Uso de listas	1	Pasa
1.4 Tablas de datos	No aplica	Pasa
1.5 Agrupación estructural	0	Falla
1.6 Separación de contenido y presentación	1	Pasa
1.7 Identificación del idioma principal	1	Pasa
1.8 Navegación con javascript accesible y control de usuario	1	Pasa
1.9 Formularios y etiquetas	1	Pasa
1.10 Formularios y estructura	1	Pasa
1.11 Título de página y de marcos	1	Pasa
1.12 Enlaces descriptivos	1	Pasa
1.13 Cambios de contexto	1	Pasa
1.14 Compatibilidad	0	Falla

#### Verificaciones. Nivel de adecuación AA

Verificación	Valor	Modalidad
2.1 Identificación de los cambios de idioma	1	Pasa
2.2 Legibilidad y contraste	1	Pasa
2.3 Maquetación adaptable	1	Pasa
2.4 Múltiples vías de navegación	1	Pasa
2.5 Independencia del dispositivo	1	Pasa
2.6 Navegación consistente	1	Pasa

## 13.1. INCIDENCIAS.NIVEL DE ADECUACIÓN A

### 1.5 Agrupación estructural

**Problema** Elemento DIV que contiene un texto de más de 150 caracteres sin emplear ninguna etiqueta de marcado de texto (P, Q, BLOCKQUOTE, etc.).

Los párrafos de texto en el contenido de la página se deben marcar mediante los elementos HTML destinados a ese fin (P), en lugar de utilizar elementos sin valor semántico.

Los lectores de pantalla proporcionan mecanismos especiales de navegación que permiten a los usuarios avanzar al siguiente párrafo de la página, operación que no es posible si éstos no se identifican semánticamente con el marcado correcto.

Línea	Columna	Código
575	37	<pre> &lt;DIV class="altocargo-11"&gt; &lt;SPAN&gt; Director-Gerente del Instituto Madrileño de Investigación y Desarrollo Rural, Agrario y Alimentario de la Comunidad de Madrid (IMIDRA) &lt;/SPAN&gt; &lt;A href="/transparencia/persona/sergio-lopez-vaquero"&gt; Sergio López Vaquero &lt;/A&gt; &lt;/DIV&gt; </pre>

### 1.14 Compatibilidad

**Problema** Ausencia de entrecomillado para los valores de atributos.

El marcado debe ser correcto para evitar que se produzcan errores en el código que puedan dificultar la interpretación del mismo por parte de las aplicaciones de usuarios. Para que los navegadores identifiquen sin posibilidad de error cuál es el valor de cada atributo éste se ha de entrecomillar para delimitar de forma explícita sus límites.

Línea	Columna	Código
67	11	<pre> &lt;li&gt;&lt;a class="logo_datosabiertos" href="http://www.comunidad.madrid/gobierno/datos-abiertos" title="Portal Datos Abiertos" rel="home" id="logo Datos Abiertos"&gt; </pre>
70	24	<pre> index="0"&gt;&lt;a class="logo_participacion" href="https://participa.comunidad.madrid/" title="Portal Participacion" rel="home" id="logo Participacion"&gt; </pre>
80	7	<pre> a&gt; &lt;a class="logo_icm" href="https://comunidad.madrid" title="Portal Comunidad de Madrid" rel="home" id="logo Comunidad de Madrid"&gt; </pre>

## 14. RESULTADOS: PÁGINA 10

Título	Cartas de servicios   Portal de Transparencia
URL	<a href="https://www.comunidad.madrid/transparencia/servicios-procedimientos/cartas-servicios">https://www.comunidad.madrid/transparencia/servicios-procedimientos/cartas-servicios</a>
Puntuación media	8.90
Nivel de adecuación estimado	AA

### Verificaciones. Nivel de adecuación A

Verificación	Valor	Modalidad
1.1 Existencia de alternativas textuales	1	Pasa
1.2 Uso de encabezados	0	Falla
1.3 Uso de listas	1	Pasa
1.4 Tablas de datos	No aplica	Pasa
1.5 Agrupación estructural	1	Pasa
1.6 Separación de contenido y presentación	1	Pasa
1.7 Identificación del idioma principal	1	Pasa
1.8 Navegación con javascript accesible y control de usuario	1	Pasa
1.9 Formularios y etiquetas	1	Pasa
1.10 Formularios y estructura	1	Pasa
1.11 Título de página y de marcos	1	Pasa
1.12 Enlaces descriptivos	1	Pasa
1.13 Cambios de contexto	1	Pasa
1.14 Compatibilidad	0	Falla

### Verificaciones. Nivel de adecuación AA

Verificación	Valor	Modalidad
2.1 Identificación de los cambios de idioma	1	Pasa
2.2 Legibilidad y contraste	1	Pasa
2.3 Maquetación adaptable	1	Pasa
2.4 Múltiples vías de navegación	1	Pasa
2.5 Independencia del dispositivo	1	Pasa
2.6 Navegación consistente	1	Pasa

## 14.1. INCIDENCIAS.NIVEL DE ADECUACIÓN A

### 1.2 Uso de encabezados

**Problema Encabezados consecutivos del mismo nivel (o superior) sin contenido entre ellos.**

Los elementos de encabezado (H1...H6) sirven para identificar los títulos de las diferentes secciones en las que se estructura un documento. El nivel empleado en cada encabezado es lo que definirá la estructura jerárquica de las secciones del documento. Por tanto, esta estructura de encabezados y los niveles empleados ha de ser correcta reflejando la estructura lógica del contenido de la página, identificando como encabezados todos los títulos de sección, sin emplear elementos de encabezado únicamente para crear efectos de presentación y sin saltarse niveles intermedios al descender en la jerarquía de encabezados.

Cada encabezado ha de disponer de la correspondiente sección de contenido a la que titulan. Un encabezado que no tenga su correspondiente sección de contenido no tiene razón de ser y podrá generar confusión a los usuarios. Por tanto, debe existir algún contenido textual entre un encabezado y el siguiente encabezado del mismo nivel o de un nivel superior. Por ejemplo, debe existir contenido entre secuencias de encabezados del tipo (H2, H2) o (H2, H1).

Una estructura correcta de encabezados es de gran importancia ya que las aplicaciones de usuario y los productos de apoyo, como los lectores de pantalla, pueden proporcionar mecanismos especiales de navegación que permitan a los usuarios acceder de forma rápida a las distintas secciones que componen una página web (p. ej. mediante una índice o mapa del documento con accesos directos a las diferentes secciones del mismo).

Línea	Columna	Código
399	13	<H2>
434	13	<H2>
468	13	<H2>
502	13	<H2>
536	13	<H2>
570	13	<H2>
606	13	<H2>
640	13	<H2>
674	13	<H2>
709	13	<H2>

### 1.14 Compatibilidad

**Problema Ausencia de entrecorillado para los valores de atributos.**

El marcado debe ser correcto para evitar que se produzcan errores en el código que puedan dificultar la interpretación del mismo por parte de las aplicaciones de usuarios. Para que los navegadores identifiquen sin posibilidad de error cuál es el valor de cada atributo éste se ha de entrecorillar para delimitar de forma explícita sus límites.

Línea	Columna	Código
67	11	<pre> &lt;li&gt;&lt;a class="logo_datosabiertos" href="http://www.comunidad.madrid/gobierno/datos-abiertos" title="Portal Datos Abiertos" rel="home" id="logo Datos Abiertos"&gt; </pre>





Línea	Columna	Código
70	24	<pre>index="0"&gt;&lt;a class="logo_participacion" href="https://participa.comunidad.madrid/" title="Portal Participacion" rel="home" id="logo Participacion"&gt;</pre>
80	7	<pre>a&gt; &lt;a class="logo_icm" href="https://comunidad.madrid" title="Portal Comunidad de Madrid" rel="home" id="logo Comunidad de Madrid"&gt;</pre>

## 15. RESULTADOS: PÁGINA 11

Título	Plan normativo   Portal de Transparencia
URL	<a href="https://www.comunidad.madrid/transparencia/plan-normativo">https://www.comunidad.madrid/transparencia/plan-normativo</a>
Puntuación media	10.00
Nivel de adecuación estimado	AA

### Verificaciones. Nivel de adecuación A

Verificación	Valor	Modalidad
1.1 Existencia de alternativas textuales	1	Pasa
1.2 Uso de encabezados	1	Pasa
1.3 Uso de listas	1	Pasa
1.4 Tablas de datos	No aplica	Pasa
1.5 Agrupación estructural	1	Pasa
1.6 Separación de contenido y presentación	1	Pasa
1.7 Identificación del idioma principal	1	Pasa
1.8 Navegación con javascript accesible y control de usuario	1	Pasa
1.9 Formularios y etiquetas	1	Pasa
1.10 Formularios y estructura	1	Pasa
1.11 Título de página y de marcos	1	Pasa
1.12 Enlaces descriptivos	1	Pasa
1.13 Cambios de contexto	1	Pasa
1.14 Compatibilidad	1	Pasa

### Verificaciones. Nivel de adecuación AA

Verificación	Valor	Modalidad
2.1 Identificación de los cambios de idioma	1	Pasa
2.2 Legibilidad y contraste	1	Pasa
2.3 Maquetación adaptable	1	Pasa
2.4 Múltiples vías de navegación	1	Pasa
2.5 Independencia del dispositivo	1	Pasa
2.6 Navegación consistente	1	Pasa

## 16. RESULTADOS: PÁGINA 12

Título	Planes y programas   Portal de Transparencia
URL	<a href="https://www.comunidad.madrid/transparencia/normativa-planificacion/planes-programas">https://www.comunidad.madrid/transparencia/normativa-planificacion/planes-programas</a>
Puntuación media	8.90
Nivel de adecuación estimado	AA

### Verificaciones. Nivel de adecuación A

Verificación	Valor	Modalidad
1.1 Existencia de alternativas textuales	1	Pasa
1.2 Uso de encabezados	0	Falla
1.3 Uso de listas	1	Pasa
1.4 Tablas de datos	No aplica	Pasa
1.5 Agrupación estructural	1	Pasa
1.6 Separación de contenido y presentación	1	Pasa
1.7 Identificación del idioma principal	1	Pasa
1.8 Navegación con javascript accesible y control de usuario	1	Pasa
1.9 Formularios y etiquetas	1	Pasa
1.10 Formularios y estructura	1	Pasa
1.11 Título de página y de marcos	1	Pasa
1.12 Enlaces descriptivos	1	Pasa
1.13 Cambios de contexto	1	Pasa
1.14 Compatibilidad	0	Falla

### Verificaciones. Nivel de adecuación AA

Verificación	Valor	Modalidad
2.1 Identificación de los cambios de idioma	1	Pasa
2.2 Legibilidad y contraste	1	Pasa
2.3 Maquetación adaptable	1	Pasa
2.4 Múltiples vías de navegación	1	Pasa
2.5 Independencia del dispositivo	1	Pasa
2.6 Navegación consistente	1	Pasa

## 16.1. INCIDENCIAS.NIVEL DE ADECUACIÓN A

### 1.2 Uso de encabezados

**Problema Encabezados consecutivos del mismo nivel (o superior) sin contenido entre ellos.**

Los elementos de encabezado (H1...H6) sirven para identificar los títulos de las diferentes secciones en las que se estructura un documento. El nivel empleado en cada encabezado es lo que definirá la estructura jerárquica de las secciones del documento. Por tanto, esta estructura de encabezados y los niveles empleados ha de ser correcta reflejando la estructura lógica del contenido de la página, identificando como encabezados todos los títulos de sección, sin emplear elementos de encabezado únicamente para crear efectos de presentación y sin saltarse niveles intermedios al descender en la jerarquía de encabezados.

Cada encabezado ha de disponer de la correspondiente sección de contenido a la que titulan. Un encabezado que no tenga su correspondiente sección de contenido no tiene razón de ser y podrá generar confusión a los usuarios. Por tanto, debe existir algún contenido textual entre un encabezado y el siguiente encabezado del mismo nivel o de un nivel superior. Por ejemplo, debe existir contenido entre secuencias de encabezados del tipo (H2, H2) o (H2, H1).

Una estructura correcta de encabezados es de gran importancia ya que las aplicaciones de usuario y los productos de apoyo, como los lectores de pantalla, pueden proporcionar mecanismos especiales de navegación que permitan a los usuarios acceder de forma rápida a las distintas secciones que componen una página web (p. ej. mediante una índice o mapa del documento con accesos directos a las diferentes secciones del mismo).

Línea	Columna	Código
553	52	<H2>

### 1.14 Compatibilidad

**Problema Ausencia de entrecomillado para los valores de atributos.**

El marcado debe ser correcto para evitar que se produzcan errores en el código que puedan dificultar la interpretación del mismo por parte de las aplicaciones de usuarios. Para que los navegadores identifiquen sin posibilidad de error cuál es el valor de cada atributo éste se ha de entrecomillar para delimitar de forma explícita sus límites.

Línea	Columna	Código
67	11	<pre>&lt;li&gt;&lt;a class="logo_datosabiertos" href="http://www.comunidad.madrid/gobierno/datos-abiertos" title="Portal Datos Abiertos" rel="home" id="logo Datos Abiertos"&gt;</pre>
70	24	<pre>index="0"&gt;&lt;a class="logo_participacion" href="https://participa.comunidad.madrid/" title="Portal Participacion" rel="home" id="logo Participacion"&gt;</pre>
80	7	<pre>a&gt; &lt;a class="logo_icm" href="https://comunidad.madrid" title="Portal Comunidad de Madrid" rel="home" id="logo Comunidad de Madrid"&gt;</pre>

## 17. RESULTADOS: PÁGINA 13

Título	Organización   Portal de Transparencia
URL	<a href="https://www.comunidad.madrid/transparencia/organizacion-recursos/organizacion">https://www.comunidad.madrid/transparencia/organizacion-recursos/organizacion</a>
Puntuación media	9.50
Nivel de adecuación estimado	AA

### Verificaciones. Nivel de adecuación A

Verificación	Valor	Modalidad
1.1 Existencia de alternativas textuales	1	Pasa
1.2 Uso de encabezados	1	Pasa
1.3 Uso de listas	1	Pasa
1.4 Tablas de datos	No aplica	Pasa
1.5 Agrupación estructural	1	Pasa
1.6 Separación de contenido y presentación	1	Pasa
1.7 Identificación del idioma principal	1	Pasa
1.8 Navegación con javascript accesible y control de usuario	1	Pasa
1.9 Formularios y etiquetas	1	Pasa
1.10 Formularios y estructura	1	Pasa
1.11 Título de página y de marcos	1	Pasa
1.12 Enlaces descriptivos	1	Pasa
1.13 Cambios de contexto	1	Pasa
1.14 Compatibilidad	0	Falla

### Verificaciones. Nivel de adecuación AA

Verificación	Valor	Modalidad
2.1 Identificación de los cambios de idioma	1	Pasa
2.2 Legibilidad y contraste	1	Pasa
2.3 Maquetación adaptable	1	Pasa
2.4 Múltiples vías de navegación	1	Pasa
2.5 Independencia del dispositivo	1	Pasa
2.6 Navegación consistente	1	Pasa

## 17.1. INCIDENCIAS.NIVEL DE ADECUACIÓN A

### 1.14 Compatibilidad

**Problema Ausencia de entrecomillado para los valores de atributos.**

El marcado debe ser correcto para evitar que se produzcan errores en el código que puedan dificultar la interpretación del mismo por parte de las aplicaciones de usuarios. Para que los navegadores identifiquen sin posibilidad de error cuál es el valor de cada atributo éste se ha de entrecomillar para delimitar de forma explícita sus límites.

Línea	Columna	Código
67	11	<code>&lt;li&gt;&lt;a class="logo_datosabiertos" href="http://www.comunidad.madrid/gobierno/datos-abiertos" title="Portal Datos Abiertos" rel="home" id="logo Datos Abiertos"&gt;</code>
70	24	<code>index="0"&gt;&lt;a class="logo_participacion" href="https://participa.comunidad.madrid/" title="Portal Participacion" rel="home" id="logo Participacion"&gt;</code>
80	7	<code>a&gt; &lt;a class="logo_icm" href="https://comunidad.madrid" title="Portal Comunidad de Madrid" rel="home" id="logo Comunidad de Madrid"&gt;</code>

## 18. RESULTADOS: PÁGINA 14

Título	Personal al servicio de la administración   Portal de Transparencia
URL	<a href="https://www.comunidad.madrid/transparencia/personal-al-servicio-administracion">https://www.comunidad.madrid/transparencia/personal-al-servicio-administracion</a>
Puntuación media	10.00
Nivel de adecuación estimado	AA

### Verificaciones. Nivel de adecuación A

Verificación	Valor	Modalidad
1.1 Existencia de alternativas textuales	1	Pasa
1.2 Uso de encabezados	1	Pasa
1.3 Uso de listas	1	Pasa
1.4 Tablas de datos	No aplica	Pasa
1.5 Agrupación estructural	1	Pasa
1.6 Separación de contenido y presentación	1	Pasa
1.7 Identificación del idioma principal	1	Pasa
1.8 Navegación con javascript accesible y control de usuario	1	Pasa
1.9 Formularios y etiquetas	1	Pasa
1.10 Formularios y estructura	1	Pasa
1.11 Título de página y de marcos	1	Pasa
1.12 Enlaces descriptivos	1	Pasa
1.13 Cambios de contexto	1	Pasa
1.14 Compatibilidad	1	Pasa

### Verificaciones. Nivel de adecuación AA

Verificación	Valor	Modalidad
2.1 Identificación de los cambios de idioma	1	Pasa
2.2 Legibilidad y contraste	1	Pasa
2.3 Maquetación adaptable	1	Pasa
2.4 Múltiples vías de navegación	1	Pasa
2.5 Independencia del dispositivo	1	Pasa
2.6 Navegación consistente	1	Pasa

## 19. RESULTADOS: PÁGINA 15

Título	Coronavirus   Portal de Transparencia
URL	<a href="https://www.comunidad.madrid/transparencia/coronavirus">https://www.comunidad.madrid/transparencia/coronavirus</a>
Puntuación media	9.50
Nivel de adecuación estimado	AA

### Verificaciones. Nivel de adecuación A

Verificación	Valor	Modalidad
1.1 Existencia de alternativas textuales	1	Pasa
1.2 Uso de encabezados	1	Pasa
1.3 Uso de listas	1	Pasa
1.4 Tablas de datos	No aplica	Pasa
1.5 Agrupación estructural	1	Pasa
1.6 Separación de contenido y presentación	1	Pasa
1.7 Identificación del idioma principal	1	Pasa
1.8 Navegación con javascript accesible y control de usuario	1	Pasa
1.9 Formularios y etiquetas	1	Pasa
1.10 Formularios y estructura	1	Pasa
1.11 Título de página y de marcos	1	Pasa
1.12 Enlaces descriptivos	1	Pasa
1.13 Cambios de contexto	1	Pasa
1.14 Compatibilidad	0	Falla

### Verificaciones. Nivel de adecuación AA

Verificación	Valor	Modalidad
2.1 Identificación de los cambios de idioma	1	Pasa
2.2 Legibilidad y contraste	1	Pasa
2.3 Maquetación adaptable	1	Pasa
2.4 Múltiples vías de navegación	1	Pasa
2.5 Independencia del dispositivo	1	Pasa
2.6 Navegación consistente	1	Pasa



## 19.1. INCIDENCIAS.NIVEL DE ADECUACIÓN A

### 1.14 Compatibilidad

**Problema Ausencia de entrecomillado para los valores de atributos.**

El marcado debe ser correcto para evitar que se produzcan errores en el código que puedan dificultar la interpretación del mismo por parte de las aplicaciones de usuarios. Para que los navegadores identifiquen sin posibilidad de error cuál es el valor de cada atributo éste se ha de entrecomillar para delimitar de forma explícita sus límites.

Línea	Columna	Código
71	11	<code>&lt;li&gt;&lt;a class="logo_datosabiertos" href="http://www.comunidad.madrid/gobierno/datos-abiertos" title="Portal Datos Abiertos" rel="home" id="logo Datos Abiertos"&gt;</code>
74	24	<code>index="0"&gt;&lt;a class="logo_participacion" href="https://participa.comunidad.madrid/" title="Portal Participacion" rel="home" id="logo Participacion"&gt;</code>
84	7	<code>a&gt; &lt;a class="logo_icm" href="https://comunidad.madrid" title="Portal Comunidad de Madrid" rel="home" id="logo Comunidad de Madrid"&gt;</code>

## 20. RESULTADOS: PÁGINA 16

Título	Declaración de accesibilidad   Portal de Transparencia
URL	<a href="https://www.comunidad.madrid/transparencia/declaracion-accesibilidad">https://www.comunidad.madrid/transparencia/declaracion-accesibilidad</a>
Puntuación media	8.40
Nivel de adecuación estimado	No Válido

### Verificaciones. Nivel de adecuación A

Verificación	Valor	Modalidad
1.1 Existencia de alternativas textuales	1	Pasa
1.2 Uso de encabezados	0	Falla
1.3 Uso de listas	1	Pasa
1.4 Tablas de datos	No aplica	Pasa
1.5 Agrupación estructural	1	Pasa
1.6 Separación de contenido y presentación	1	Pasa
1.7 Identificación del idioma principal	1	Pasa
1.8 Navegación con javascript accesible y control de usuario	1	Pasa
1.9 Formularios y etiquetas	1	Pasa
1.10 Formularios y estructura	1	Pasa
1.11 Título de página y de marcos	1	Pasa
1.12 Enlaces descriptivos	0	Falla
1.13 Cambios de contexto	1	Pasa
1.14 Compatibilidad	0	Falla

### Verificaciones. Nivel de adecuación AA

Verificación	Valor	Modalidad
2.1 Identificación de los cambios de idioma	1	Pasa
2.2 Legibilidad y contraste	1	Pasa
2.3 Maquetación adaptable	1	Pasa
2.4 Múltiples vías de navegación	1	Pasa
2.5 Independencia del dispositivo	1	Pasa
2.6 Navegación consistente	1	Pasa

## 20.1. INCIDENCIAS.NIVEL DE ADECUACIÓN A

### 1.2 Uso de encabezados

#### **Problema** Encabezados vacíos, sin texto en su interior

Los elementos de encabezado (H1...H6) sirven para identificar los títulos de las diferentes secciones en las que se estructura un documento. El nivel empleado en cada encabezado es lo que definirá la estructura jerárquica de las secciones del documento. Por tanto, esta estructura de encabezados y los niveles empleados ha de ser correcta reflejando la estructura lógica del contenido de la página, identificando como encabezados todos los títulos de sección, sin emplear elementos de encabezado únicamente para crear efectos de presentación y sin saltarse niveles intermedios al descender en la jerarquía de encabezados.

Todos los elementos de encabezado deben contener un texto, correspondiente al título de la sección de contenido que encabezan. No puede haber encabezados vacíos, sin texto en su interior, ya que dichos elementos corrompen la estructura del documento.

Una estructura correcta de encabezados es de gran importancia ya que las aplicaciones de usuario y los productos de apoyo, como los lectores de pantalla, pueden proporcionar mecanismos especiales de navegación que permitan a los usuarios acceder de forma rápida a las distintas secciones que componen una página web (p. ej. mediante una índice o mapa del documento con accesos directos a las diferentes secciones del mismo).

Línea	Columna	Código
327	10	<H2>
334	5	<H2>
345	5	<H2>
349	5	<H2>

### 1.2 Uso de encabezados

#### **Problema** Encabezados consecutivos del mismo nivel (o superior) sin contenido entre ellos.

Los elementos de encabezado (H1...H6) sirven para identificar los títulos de las diferentes secciones en las que se estructura un documento. El nivel empleado en cada encabezado es lo que definirá la estructura jerárquica de las secciones del documento. Por tanto, esta estructura de encabezados y los niveles empleados ha de ser correcta reflejando la estructura lógica del contenido de la página, identificando como encabezados todos los títulos de sección, sin emplear elementos de encabezado únicamente para crear efectos de presentación y sin saltarse niveles intermedios al descender en la jerarquía de encabezados.

Cada encabezado ha de disponer de la correspondiente sección de contenido a la que titulan. Un encabezado que no tenga su correspondiente sección de contenido no tiene razón de ser y podrá generar confusión a los usuarios. Por tanto, debe existir algún contenido textual entre un encabezado y el siguiente encabezado del mismo nivel o de un nivel superior. Por ejemplo, debe existir contenido entre secuencias de encabezados del tipo (H2, H2) o (H2, H1).

Una estructura correcta de encabezados es de gran importancia ya que las aplicaciones de usuario y los productos de apoyo, como los lectores de pantalla, pueden proporcionar mecanismos especiales de navegación que permitan a los usuarios acceder de forma rápida a las distintas secciones que componen una página web (p. ej. mediante una índice o mapa del documento con accesos directos a las diferentes secciones del mismo).

Línea	Columna	Código
327	10	<H2>
334	5	<H2>

Línea	Columna	Código
345	5	<H2>
349	5	<H2>

## 1.12 Enlaces descriptivos

### **Problema** Enlaces cuyo texto está vacío.

El texto de los enlaces debe ser significativo y resultar útil para identificar la función o el destino de los mismos. En caso de necesitar algún tipo de información adicional ésta se podrá añadir por medio del atributo title, el cuál contendrá todo el texto del enlace además de dicha información adicional.

En todo caso, el texto de los enlaces no podrá estar vacío y en el caso de que su único contenido sea una imagen entonces ésta deberá tener un texto alternativo que sea significativo como texto del enlace.

Línea	Columna	Código
402	178	<A href="/transparencia/sites/default/files/ckeditor/www_comunidad_madrid_202109101324.pdf"> </A>
403	139	<A href="/transparencia/sites/default/files/ckeditor/www_comunidad_madrid_2022101812562.pdf"> </A>

## 1.14 Compatibilidad

### **Problema** Ausencia de entrecorillado para los valores de atributos.

El marcado debe ser correcto para evitar que se produzcan errores en el código que puedan dificultar la interpretación del mismo por parte de las aplicaciones de usuarios. Para que los navegadores identifiquen sin posibilidad de error cuál es el valor de cada atributo éste se ha de entrecorillar para delimitar de forma explícita sus límites.

Línea	Columna	Código
71	11	<li><a class="logo_datosabiertos" href="http://www.comunidad.madrid/gobierno/datos-abiertos" title="Portal Datos Abiertos" rel="home" id="logo Datos Abiertos">
74	24	index="0"><a class="logo_participacion" href="https://participa.comunidad.madrid/" title="Portal Participacion" rel="home" id="logo Participacion">
84	7	a> <a class="logo_icm" href="https://comunidad.madrid" title="Portal Comunidad de Madrid" rel="home" id="logo Comunidad de Madrid">

## 21. RESULTADOS: PÁGINA 17

Título	Portales de la Comunidad de Madrid por temas   Comunidad de Madrid
URL	<a href="https://www.comunidad.madrid/servicios/informacion-atencion-ciudadano/portales-comunidad-madrid-temas">https://www.comunidad.madrid/servicios/informacion-atencion-ciudadano/portales-comunidad-madrid-temas</a>
Puntuación media	8.40
Nivel de adecuación estimado	No Válido

### Verificaciones. Nivel de adecuación A

Verificación	Valor	Modalidad
1.1 Existencia de alternativas textuales	1	Pasa
1.2 Uso de encabezados	0	Falla
1.3 Uso de listas	1	Pasa
1.4 Tablas de datos	No aplica	Pasa
1.5 Agrupación estructural	1	Pasa
1.6 Separación de contenido y presentación	1	Pasa
1.7 Identificación del idioma principal	1	Pasa
1.8 Navegación con javascript accesible y control de usuario	1	Pasa
1.9 Formularios y etiquetas	1	Pasa
1.10 Formularios y estructura	1	Pasa
1.11 Título de página y de marcos	0	Falla
1.12 Enlaces descriptivos	1	Pasa
1.13 Cambios de contexto	1	Pasa
1.14 Compatibilidad	0	Falla

### Verificaciones. Nivel de adecuación AA

Verificación	Valor	Modalidad
2.1 Identificación de los cambios de idioma	1	Pasa
2.2 Legibilidad y contraste	1	Pasa
2.3 Maquetación adaptable	1	Pasa
2.4 Múltiples vías de navegación	1	Pasa
2.5 Independencia del dispositivo	1	Pasa
2.6 Navegación consistente	1	Pasa

## 21.1. INCIDENCIAS.NIVEL DE ADECUACIÓN A

### 1.2 Uso de encabezados

**Problema Encabezados consecutivos del mismo nivel (o superior) sin contenido entre ellos.**

Los elementos de encabezado (H1...H6) sirven para identificar los títulos de las diferentes secciones en las que se estructura un documento. El nivel empleado en cada encabezado es lo que definirá la estructura jerárquica de las secciones del documento. Por tanto, esta estructura de encabezados y los niveles empleados ha de ser correcta reflejando la estructura lógica del contenido de la página, identificando como encabezados todos los títulos de sección, sin emplear elementos de encabezado únicamente para crear efectos de presentación y sin saltarse niveles intermedios al descender en la jerarquía de encabezados.

Cada encabezado ha de disponer de la correspondiente sección de contenido a la que titulan. Un encabezado que no tenga su correspondiente sección de contenido no tiene razón de ser y podrá generar confusión a los usuarios. Por tanto, debe existir algún contenido textual entre un encabezado y el siguiente encabezado del mismo nivel o de un nivel superior. Por ejemplo, debe existir contenido entre secuencias de encabezados del tipo (H2, H2) o (H2, H1).

Una estructura correcta de encabezados es de gran importancia ya que las aplicaciones de usuario y los productos de apoyo, como los lectores de pantalla, pueden proporcionar mecanismos especiales de navegación que permitan a los usuarios acceder de forma rápida a las distintas secciones que componen una página web (p. ej. mediante una índice o mapa del documento con accesos directos a las diferentes secciones del mismo).

Línea	Columna	Código
275	822	<H3 class="h3">
304	790	<H3 class="h3">
332	828	<H3 class="h3">
361	860	<H3 class="h3">
465	836	<H3 class="h3">
489	790	<H3 class="h3">
513	816	<H3 class="h3">
542	914	<H3 class="h3">
570	826	<H3 class="h3">
639	840	<H3 class="h3">
673	917	<H3 class="h3">
707	829	<H3 class="h3">
731	974	<H3 class="h3">
755	840	<H3 class="h3">
803	911	<H3 class="h3">

### 1.11 Título de página y de marcos

**Problema Ausencia de un título adecuado para el marco iframe.**

Se debe evitar, en la medida de lo posible, el uso de marcos en las páginas. De no ser posible evitarlo, se debe proporcionar un título a cada marco que describa su propósito o su contenido de forma que los usuarios de lectores de pantalla puedan decidir previamente si desean acceder o no a su contenido.

Esta descripción debe ser precisa e indicarse en su atributo title.

Línea	Columna	Código
1058	1701	<code>&lt;IFRAME allowtransparency="true" class="stLframe" frameborder="0" id="stLframe" name="stLframe" scrolling="no" src="https://ws.sharethis.com/secure5x/index.html" /&gt;</code>

## 1.14 Compatibilidad

**Problema** Presencia de errores en el código CSS que pueden dificultar su correcto procesamiento.

El código de las hojas de estilo debe estar libre de errores que puedan suponer una inconsistencia en su interpretación por parte de diferentes navegadores o aplicaciones de usuario. Es decir, el código debe poder ser procesado sin inconsistencias. Esto no implica que el código deba ser gramaticalmente válido o que no se empleen propiedades avanzadas o experimentales como las de CSS3 o las equivalentes de los diferentes motores de los navegadores, sino que al menos el código ha de ser sintácticamente correcto.

Línea	Columna	Código
1	1424	<code>https://ws.sharethis.com/button/css/buttons-secure.css</code> Encontrado error de parseo en: ;
1	1656	<code>https://ws.sharethis.com/button/css/buttons-secure.css</code> Encontrado error de parseo en: ;
1	3591	<code>https://ws.sharethis.com/button/css/buttons-secure.css</code> Encontrado error de parseo en: ;
1	3814	<code>https://ws.sharethis.com/button/css/buttons-secure.css</code> Encontrado error de parseo en: ;
1	19120	<code>https://ws.sharethis.com/button/css/buttons-secure.css</code> Encontrado error de parseo en: ;
1	21143	<code>https://ws.sharethis.com/button/css/buttons-secure.css</code> Encontrado error de parseo en: ;
1	21346	<code>https://ws.sharethis.com/button/css/buttons-secure.css</code> Encontrado error de parseo en: ;
1	22295	<code>https://ws.sharethis.com/button/css/buttons-secure.css</code> Encontrado error de parseo en: ;

## 22. RESULTADOS: PÁGINA 18

Título	Consulta pública   Portal de Transparencia
URL	<a href="https://www.comunidad.madrid/transparencia/normativa-planificacion/consulta-publica">https://www.comunidad.madrid/transparencia/normativa-planificacion/consulta-publica</a>
Puntuación media	8.40
Nivel de adecuación estimado	No Válido

### Verificaciones. Nivel de adecuación A

Verificación	Valor	Modalidad
1.1 Existencia de alternativas textuales	1	Pasa
1.2 Uso de encabezados	1	Pasa
1.3 Uso de listas	1	Pasa
1.4 Tablas de datos	No aplica	Pasa
1.5 Agrupación estructural	1	Pasa
1.6 Separación de contenido y presentación	1	Pasa
1.7 Identificación del idioma principal	1	Pasa
1.8 Navegación con javascript accesible y control de usuario	1	Pasa
1.9 Formularios y etiquetas	0	Falla
1.10 Formularios y estructura	1	Pasa
1.11 Título de página y de marcos	1	Pasa
1.12 Enlaces descriptivos	0	Falla
1.13 Cambios de contexto	1	Pasa
1.14 Compatibilidad	0	Falla

### Verificaciones. Nivel de adecuación AA

Verificación	Valor	Modalidad
2.1 Identificación de los cambios de idioma	1	Pasa
2.2 Legibilidad y contraste	1	Pasa
2.3 Maquetación adaptable	1	Pasa
2.4 Múltiples vías de navegación	1	Pasa
2.5 Independencia del dispositivo	1	Pasa
2.6 Navegación consistente	1	Pasa



## 22.1. INCIDENCIAS.NIVEL DE ADECUACIÓN A

### 1.9 Formularios y etiquetas

**Problema** No se realiza la asociación explícita adecuadamente entre controles y etiquetas.

La asociación explícita elimina la dependencia en la colocación de la etiqueta y su control, ya que los agentes de usuario los asociarán automáticamente.

Para realizar dicha asociación se debe utilizar el elemento LABEL con el atributo for, de forma que el valor del atributo id de cada control coincida con el valor del atributo for de su respectiva etiqueta, pudiendo emplearse una única vez el mismo valor del atributo id.

Todas las etiquetas (elementos LABEL) deben estar asociadas explícitamente con un único campo de formulario.

Línea	Columna	Código
370	43	<LABEL for="consejeria">

### 1.9 Formularios y etiquetas

**Problema** Elemento SELECT que carece de una etiqueta que identifique su finalidad.

Los campos de formulario deben disponer de un texto a modo de etiqueta que identifique cuál es su función.

En la mayor parte de los casos estas etiquetas se pueden proporcionar con un elemento LABEL visible y asociado explícitamente con el campo de formulario. Para realizar dicha asociación explícita se debe indicar en el atributo for del elemento LABEL el valor del atributo id del campo de formulario con el que se quiere asociar la etiqueta. En el caso de que no exista en la página un texto visible que pueda marcarse como LABEL entonces se podrá emplear el atributo title del campo de formulario para asignarle una etiqueta que indique su función.

En caso de emplear WAI-ARIA, otras formas alternativas de proporcionar una etiqueta a un campo de formulario son mediante el uso de los atributos aria-label o aria-labelledby.

Línea	Columna	Código
374	121	<SELECT class="form-select" id="edit-field-unidad-organizativa-respon-tid" name="field_unidad_organizativa_respon_tid">

### 1.12 Enlaces descriptivos

**Problema** Enlaces cuyo texto está vacío.

El texto de los enlaces debe ser significativo y resultar útil para identificar la función o el destino de los mismos. En caso de necesitar algún tipo de información adicional ésta se podrá añadir por medio del atributo title, el cuál contendrá todo el texto del enlace además de dicha información adicional.

En todo caso, el texto de los enlaces no podrá estar vacío y en el caso de que su único contenido sea una imagen entonces ésta deberá tener un texto alternativo que sea significativo como texto del enlace.

Línea	Columna	Código
398	208	<A href="/transparencia/proyecto-orden-que-se-crea-comision-farmacia-y-productos-sanitarios-cm-y-se-establece-su-composicion"/>
402	180	<A href="/transparencia/proyecto-orden-que-se-crea-observatorio-farmacoeconomia-comunidad-madrid"/>

Línea	Columna	Código
406	206	<A href="/transparencia/proyecto-orden-que-se-regulan-cursos-diploma-oficial-y-otras-acciones-formativas-impartir-escuelas"/>
410	207	<A href="/transparencia/proyecto-decreto-ordenacion-y-regulacion-artesania-alimentaria-y-alimentos-montana-comunidad-madrid"/>
414	201	<A href="/transparencia/proyecto-orden-que-se-regula-requisitos-utilizacion-aridos-reciclados-procedentes-operaciones"/>
418	198	<A href="/transparencia/proyecto-decreto-que-se-definen-terrenos-forestales-generados-abandono-agricola-y-enclaves"/>
422	202	<A href="/transparencia/orden-que-se-regulan-requisitos-tecnicos-y-funcionales-centros-y-servicios-reproduccion-humana"/>
426	193	<A href="/transparencia/proyecto-orden-que-se-crea-observatorio-enfermedades-poco-frecuentes-comunidad-madrid"/>
430	204	<A href="/transparencia/proyecto-orden-que-se-regulan-distintos-medios-pago-practica-determinados-juegos-suerte-envite-o"/>
434	204	<A href="/transparencia/proyecto-decreto-que-se-desarrolla-ley-201998-27-noviembre-ordenacion-y-coordinacion-transportes"/>

## 1.14 Compatibilidad

### Problema Ausencia de entrecorillado para los valores de atributos.

El marcado debe ser correcto para evitar que se produzcan errores en el código que puedan dificultar la interpretación del mismo por parte de las aplicaciones de usuarios. Para que los navegadores identifiquen sin posibilidad de error cuál es el valor de cada atributo éste se ha de entrecorillar para delimitar de forma explícita sus límites.

Línea	Columna	Código
67	11	<li><a class="logo_datosabiertos" href="http://www.comunidad.madrid/gobierno/datos-abiertos" title="Portal Datos Abiertos" rel="home" id="logo Datos Abiertos">
70	24	index="0"><a class="logo_participacion" href="https://participa.comunidad.madrid/" title="Portal Participacion" rel="home" id="logo Participacion">
80	7	a> <a class="logo_icm" href="https://comunidad.madrid" title="Portal Comunidad de Madrid" rel="home" id="logo Comunidad de Madrid">

## 23. RESULTADOS: PÁGINA 19

Título	Patrimonio y bienes de la Administración   Portal de Transparencia
URL	<a href="https://www.comunidad.madrid/transparencia/patrimonio-y-bienes-administracion">https://www.comunidad.madrid/transparencia/patrimonio-y-bienes-administracion</a>
Puntuación media	10.00
Nivel de adecuación estimado	AA

### Verificaciones. Nivel de adecuación A

Verificación	Valor	Modalidad
1.1 Existencia de alternativas textuales	1	Pasa
1.2 Uso de encabezados	1	Pasa
1.3 Uso de listas	1	Pasa
1.4 Tablas de datos	No aplica	Pasa
1.5 Agrupación estructural	1	Pasa
1.6 Separación de contenido y presentación	1	Pasa
1.7 Identificación del idioma principal	1	Pasa
1.8 Navegación con javascript accesible y control de usuario	1	Pasa
1.9 Formularios y etiquetas	1	Pasa
1.10 Formularios y estructura	1	Pasa
1.11 Título de página y de marcos	1	Pasa
1.12 Enlaces descriptivos	1	Pasa
1.13 Cambios de contexto	1	Pasa
1.14 Compatibilidad	1	Pasa

### Verificaciones. Nivel de adecuación AA

Verificación	Valor	Modalidad
2.1 Identificación de los cambios de idioma	1	Pasa
2.2 Legibilidad y contraste	1	Pasa
2.3 Maquetación adaptable	1	Pasa
2.4 Múltiples vías de navegación	1	Pasa
2.5 Independencia del dispositivo	1	Pasa
2.6 Navegación consistente	1	Pasa

## 24. RESULTADOS: PÁGINA 20

Título	La institución y su funcionamiento   Portal de Transparencia
URL	<a href="https://www.comunidad.madrid/transparencia/institucion-y-su-funcionamiento">https://www.comunidad.madrid/transparencia/institucion-y-su-funcionamiento</a>
Puntuación media	9.50
Nivel de adecuación estimado	AA

### Verificaciones. Nivel de adecuación A

Verificación	Valor	Modalidad
1.1 Existencia de alternativas textuales	1	Pasa
1.2 Uso de encabezados	1	Pasa
1.3 Uso de listas	1	Pasa
1.4 Tablas de datos	No aplica	Pasa
1.5 Agrupación estructural	1	Pasa
1.6 Separación de contenido y presentación	1	Pasa
1.7 Identificación del idioma principal	1	Pasa
1.8 Navegación con javascript accesible y control de usuario	1	Pasa
1.9 Formularios y etiquetas	1	Pasa
1.10 Formularios y estructura	1	Pasa
1.11 Título de página y de marcos	1	Pasa
1.12 Enlaces descriptivos	1	Pasa
1.13 Cambios de contexto	1	Pasa
1.14 Compatibilidad	0	Falla

### Verificaciones. Nivel de adecuación AA

Verificación	Valor	Modalidad
2.1 Identificación de los cambios de idioma	1	Pasa
2.2 Legibilidad y contraste	1	Pasa
2.3 Maquetación adaptable	1	Pasa
2.4 Múltiples vías de navegación	1	Pasa
2.5 Independencia del dispositivo	1	Pasa
2.6 Navegación consistente	1	Pasa

## 24.1. INCIDENCIAS.NIVEL DE ADECUACIÓN A

### 1.14 Compatibilidad

**Problema Ausencia de entrecomillado para los valores de atributos.**

El marcado debe ser correcto para evitar que se produzcan errores en el código que puedan dificultar la interpretación del mismo por parte de las aplicaciones de usuarios. Para que los navegadores identifiquen sin posibilidad de error cuál es el valor de cada atributo éste se ha de entrecomillar para delimitar de forma explícita sus límites.

Línea	Columna	Código
71	11	<code>&lt;li&gt;&lt;a class="logo_datosabiertos" href="http://www.comunidad.madrid/gobierno/datos-abiertos" title="Portal Datos Abiertos" rel="home" id="logo Datos Abiertos"&gt;</code>
74	24	<code>index="0"&gt;&lt;a class="logo_participacion" href="https://participa.comunidad.madrid/" title="Portal Participacion" rel="home" id="logo Participacion"&gt;</code>
84	7	<code>a&gt; &lt;a class="logo_icm" href="https://comunidad.madrid" title="Portal Comunidad de Madrid" rel="home" id="logo Comunidad de Madrid"&gt;</code>

## 25. RESULTADOS: PÁGINA 21

Título	Gastos de publicidad y comunicación institucional   Portal de Transparencia
URL	<a href="https://www.comunidad.madrid/transparencia/gastos-publicidad-y-comunicacion-institucional">https://www.comunidad.madrid/transparencia/gastos-publicidad-y-comunicacion-institucional</a>
Puntuación media	10.00
Nivel de adecuación estimado	AA

### Verificaciones. Nivel de adecuación A

Verificación	Valor	Modalidad
1.1 Existencia de alternativas textuales	1	Pasa
1.2 Uso de encabezados	1	Pasa
1.3 Uso de listas	1	Pasa
1.4 Tablas de datos	No aplica	Pasa
1.5 Agrupación estructural	1	Pasa
1.6 Separación de contenido y presentación	1	Pasa
1.7 Identificación del idioma principal	1	Pasa
1.8 Navegación con javascript accesible y control de usuario	1	Pasa
1.9 Formularios y etiquetas	1	Pasa
1.10 Formularios y estructura	1	Pasa
1.11 Título de página y de marcos	1	Pasa
1.12 Enlaces descriptivos	1	Pasa
1.13 Cambios de contexto	1	Pasa
1.14 Compatibilidad	1	Pasa

### Verificaciones. Nivel de adecuación AA

Verificación	Valor	Modalidad
2.1 Identificación de los cambios de idioma	1	Pasa
2.2 Legibilidad y contraste	1	Pasa
2.3 Maquetación adaptable	1	Pasa
2.4 Múltiples vías de navegación	1	Pasa
2.5 Independencia del dispositivo	1	Pasa
2.6 Navegación consistente	1	Pasa

## 26. RESULTADOS: PÁGINA 22

Título	Aviso Legal   Portal de Transparencia
URL	<a href="https://www.comunidad.madrid/transparencia/aviso-legal">https://www.comunidad.madrid/transparencia/aviso-legal</a>
Puntuación media	9.50
Nivel de adecuación estimado	AA

### Verificaciones. Nivel de adecuación A

Verificación	Valor	Modalidad
1.1 Existencia de alternativas textuales	1	Pasa
1.2 Uso de encabezados	1	Pasa
1.3 Uso de listas	1	Pasa
1.4 Tablas de datos	No aplica	Pasa
1.5 Agrupación estructural	1	Pasa
1.6 Separación de contenido y presentación	1	Pasa
1.7 Identificación del idioma principal	1	Pasa
1.8 Navegación con javascript accesible y control de usuario	1	Pasa
1.9 Formularios y etiquetas	1	Pasa
1.10 Formularios y estructura	1	Pasa
1.11 Título de página y de marcos	1	Pasa
1.12 Enlaces descriptivos	1	Pasa
1.13 Cambios de contexto	1	Pasa
1.14 Compatibilidad	0	Falla

### Verificaciones. Nivel de adecuación AA

Verificación	Valor	Modalidad
2.1 Identificación de los cambios de idioma	1	Pasa
2.2 Legibilidad y contraste	1	Pasa
2.3 Maquetación adaptable	1	Pasa
2.4 Múltiples vías de navegación	1	Pasa
2.5 Independencia del dispositivo	1	Pasa
2.6 Navegación consistente	1	Pasa

## 26.1. INCIDENCIAS.NIVEL DE ADECUACIÓN A

### 1.14 Compatibilidad

**Problema Ausencia de entrecomillado para los valores de atributos.**

El marcado debe ser correcto para evitar que se produzcan errores en el código que puedan dificultar la interpretación del mismo por parte de las aplicaciones de usuarios. Para que los navegadores identifiquen sin posibilidad de error cuál es el valor de cada atributo éste se ha de entrecomillar para delimitar de forma explícita sus límites.

Línea	Columna	Código
71	11	<code>&lt;li&gt;&lt;a class="logo_datosabiertos" href="http://www.comunidad.madrid/gobierno/datos-abiertos" title="Portal Datos Abiertos" rel="home" id="logo Datos Abiertos"&gt;</code>
74	24	<code>index="0"&gt;&lt;a class="logo_participacion" href="https://participa.comunidad.madrid/" title="Portal Participacion" rel="home" id="logo Participacion"&gt;</code>
84	7	<code>a&gt; &lt;a class="logo_icm" href="https://comunidad.madrid" title="Portal Comunidad de Madrid" rel="home" id="logo Comunidad de Madrid"&gt;</code>



## 27. RESULTADOS: PÁGINA 23

Título	VI Plan Regional de Investigación Científica e Innovación Tecnológica 2022-2025 (VI PRICIT)   Portal de Transparencia
URL	<a href="https://www.comunidad.madrid/transparencia/informacion-institucional/planes-programas/vi-plan-regional-investigacion-cientifica-e-innovacion">https://www.comunidad.madrid/transparencia/informacion-institucional/planes-programas/vi-plan-regional-investigacion-cientifica-e-innovacion</a>
Puntuación media	8.90
Nivel de adecuación estimado	AA

### Verificaciones. Nivel de adecuación A

Verificación	Valor	Modalidad
1.1 Existencia de alternativas textuales	0	Falla
1.2 Uso de encabezados	1	Pasa
1.3 Uso de listas	1	Pasa
1.4 Tablas de datos	No aplica	Pasa
1.5 Agrupación estructural	0	Falla
1.6 Separación de contenido y presentación	1	Pasa
1.7 Identificación del idioma principal	1	Pasa
1.8 Navegación con javascript accesible y control de usuario	1	Pasa
1.9 Formularios y etiquetas	1	Pasa
1.10 Formularios y estructura	1	Pasa
1.11 Título de página y de marcos	1	Pasa
1.12 Enlaces descriptivos	1	Pasa
1.13 Cambios de contexto	1	Pasa
1.14 Compatibilidad	1	Pasa

### Verificaciones. Nivel de adecuación AA

Verificación	Valor	Modalidad
2.1 Identificación de los cambios de idioma	1	Pasa
2.2 Legibilidad y contraste	1	Pasa
2.3 Maquetación adaptable	1	Pasa
2.4 Múltiples vías de navegación	1	Pasa
2.5 Independencia del dispositivo	1	Pasa
2.6 Navegación consistente	1	Pasa

## 27.1. INCIDENCIAS.NIVEL DE ADECUACIÓN A

### 1.1 Existencia de alternativas textuales

**Problema** **Imágenes supuestamente decorativas (con atributo alt vacío) que no se marcan correctamente para ser ignoradas por los lectores de pantalla.**

Las imágenes que se emplean únicamente con fines decorativos, que no aportan información, deben ser transparentes para los usuarios de lectores de pantalla. Es decir, los lectores de pantalla deben poder ignorarlas y no avisar de su presencia para que no entorpezcan la lectura de la página. Para ello, estas imágenes deben tener un texto alternativo vacío (alt="") o con un espacio en blanco (alt=" ") y carecer de un título. Adicionalmente, en caso de emplear WAI-ARIA, su atributo role sólo puede tener valor "presentation" para indicar que se trata de una imagen decorativa.

Si una imagen tiene un texto alternativo vacío pero a su vez tiene asignado un título o un rol que hace que no sea ignorada por los lectores de pantalla entonces está incorrectamente marcada. Si fuese decorativa ha de marcarse adecuadamente tal y como se ha indicado antes. Si fuese de contenido deberá tener un texto alternativo adecuado y no vacío.

Línea	Columna	Código
635	405	<code>&lt;IMG alt="" aria-hidden="true" class="file-icon" src="/transparencia/modules/file/icons/application-pdf.png" title="application/pdf"&gt;</code>

### 1.5 Agrupación estructural

**Problema** **Elemento P con más de 150 caracteres y 2 ó más elementos BR utilizados para simular párrafos de forma incorrecta.**

Los párrafos de texto en el contenido de la página se deben marcar individualmente mediante un elemento P por párrafo, en lugar de incluir varios párrafos dentro de un único P y realizar la separación visual mediante el elemento BR.

Los lectores de pantalla proporcionan mecanismos especiales de navegación que permiten a los usuarios avanzar al siguiente párrafo de la página, operación que no es posible si éstos no se identifican semánticamente con el marcado correcto.

Línea	Columna	Código
585	51	<code>&lt;P&gt;AÑO PRESUPUESTO (M) INVERSION I+D/PIB (%)&lt;BR/&gt;2022 119 (169*) 1,80&lt;BR/&gt;2023 137 2,03&lt;BR/&gt;2024 149 2,17&lt;BR/&gt;2025 156 2,22&lt;/P&gt;</code>

### 1.5 Agrupación estructural

**Problema** **Elemento DIV que contiene un texto de más de 150 caracteres sin emplear ninguna etiqueta de marcado de texto (P, Q, BLOCKQUOTE, etc.).**

Los párrafos de texto en el contenido de la página se deben marcar mediante los elementos HTML destinados a ese fin (P), en lugar de utilizar elementos sin valor semántico.

Los lectores de pantalla proporcionan mecanismos especiales de navegación que permiten a los usuarios avanzar al siguiente párrafo de la página, operación que no es posible si éstos no se identifican semánticamente con el marcado correcto.

Línea	Columna	Código
520	48	<code>&lt;DIV class="field-item even"&gt;Las aportaciones del VI PRICIT pretenden tener un efecto tractor</code>



Línea	Columna	Código
		sobre el resto de los agentes involucrados en la I+D+i, de forma que se alcance el 1,8% de inversión en I+D sobre el PIB en 2022, el 2,03% en 2023, el 2,17% en 2024 y 2,22% en 2025. </DIV>

## 28. RESULTADOS: PÁGINA 24

Título	Legislación de la Comunidad   Portal de Transparencia
URL	<a href="https://www.comunidad.madrid/transparencia/legislacion-comunidad">https://www.comunidad.madrid/transparencia/legislacion-comunidad</a>
Puntuación media	10.00
Nivel de adecuación estimado	AA

### Verificaciones. Nivel de adecuación A

Verificación	Valor	Modalidad
1.1 Existencia de alternativas textuales	1	Pasa
1.2 Uso de encabezados	1	Pasa
1.3 Uso de listas	1	Pasa
1.4 Tablas de datos	No aplica	Pasa
1.5 Agrupación estructural	1	Pasa
1.6 Separación de contenido y presentación	1	Pasa
1.7 Identificación del idioma principal	1	Pasa
1.8 Navegación con javascript accesible y control de usuario	1	Pasa
1.9 Formularios y etiquetas	1	Pasa
1.10 Formularios y estructura	1	Pasa
1.11 Título de página y de marcos	1	Pasa
1.12 Enlaces descriptivos	1	Pasa
1.13 Cambios de contexto	1	Pasa
1.14 Compatibilidad	1	Pasa

### Verificaciones. Nivel de adecuación AA

Verificación	Valor	Modalidad
2.1 Identificación de los cambios de idioma	1	Pasa
2.2 Legibilidad y contraste	1	Pasa
2.3 Maquetación adaptable	1	Pasa
2.4 Múltiples vías de navegación	1	Pasa
2.5 Independencia del dispositivo	1	Pasa
2.6 Navegación consistente	1	Pasa

## 29. RESULTADOS: PÁGINA 25

Título	Planes y programas   Page 2   Portal de Transparencia
URL	<a href="https://www.comunidad.madrid/transparencia/normativa-planificacion/planes-programas?page=1">https://www.comunidad.madrid/transparencia/normativa-planificacion/planes-programas?page=1</a>
Puntuación media	9.50
Nivel de adecuación estimado	AA

### Verificaciones. Nivel de adecuación A

Verificación	Valor	Modalidad
1.1 Existencia de alternativas textuales	1	Pasa
1.2 Uso de encabezados	1	Pasa
1.3 Uso de listas	1	Pasa
1.4 Tablas de datos	No aplica	Pasa
1.5 Agrupación estructural	1	Pasa
1.6 Separación de contenido y presentación	1	Pasa
1.7 Identificación del idioma principal	1	Pasa
1.8 Navegación con javascript accesible y control de usuario	1	Pasa
1.9 Formularios y etiquetas	1	Pasa
1.10 Formularios y estructura	1	Pasa
1.11 Título de página y de marcos	1	Pasa
1.12 Enlaces descriptivos	1	Pasa
1.13 Cambios de contexto	1	Pasa
1.14 Compatibilidad	0	Falla

### Verificaciones. Nivel de adecuación AA

Verificación	Valor	Modalidad
2.1 Identificación de los cambios de idioma	1	Pasa
2.2 Legibilidad y contraste	1	Pasa
2.3 Maquetación adaptable	1	Pasa
2.4 Múltiples vías de navegación	1	Pasa
2.5 Independencia del dispositivo	1	Pasa
2.6 Navegación consistente	1	Pasa

## 29.1. INCIDENCIAS.NIVEL DE ADECUACIÓN A

### 1.14 Compatibilidad

**Problema Ausencia de entrecomillado para los valores de atributos.**

El marcado debe ser correcto para evitar que se produzcan errores en el código que puedan dificultar la interpretación del mismo por parte de las aplicaciones de usuarios. Para que los navegadores identifiquen sin posibilidad de error cuál es el valor de cada atributo éste se ha de entrecomillar para delimitar de forma explícita sus límites.

Línea	Columna	Código
67	11	<code>&lt;li&gt;&lt;a class="logo_datosabiertos" href="http://www.comunidad.madrid/gobierno/datos-abiertos" title="Portal Datos Abiertos" rel="home" id="logo Datos Abiertos"&gt;</code>
70	24	<code>index="0"&gt;&lt;a class="logo_participacion" href="https://participa.comunidad.madrid/" title="Portal Participacion" rel="home" id="logo Participacion"&gt;</code>
80	7	<code>a&gt; &lt;a class="logo_icm" href="https://comunidad.madrid" title="Portal Comunidad de Madrid" rel="home" id="logo Comunidad de Madrid"&gt;</code>

### 30. RESULTADOS: PÁGINA 26

Título	Encomiendas de gestión   Portal de Transparencia
URL	<a href="https://www.comunidad.madrid/transparencia/presupuestos-contratos-subsvenciones/encomiendas-de-gestion">https://www.comunidad.madrid/transparencia/presupuestos-contratos-subsvenciones/encomiendas-de-gestion</a>
Puntuación media	7.90
Nivel de adecuación estimado	No Válido

#### Verificaciones. Nivel de adecuación A

Verificación	Valor	Modalidad
1.1 Existencia de alternativas textuales	1	Pasa
1.2 Uso de encabezados	0	Falla
1.3 Uso de listas	1	Pasa
1.4 Tablas de datos	No aplica	Pasa
1.5 Agrupación estructural	0	Falla
1.6 Separación de contenido y presentación	1	Pasa
1.7 Identificación del idioma principal	1	Pasa
1.8 Navegación con javascript accesible y control de usuario	1	Pasa
1.9 Formularios y etiquetas	1	Pasa
1.10 Formularios y estructura	1	Pasa
1.11 Título de página y de marcos	1	Pasa
1.12 Enlaces descriptivos	0	Falla
1.13 Cambios de contexto	1	Pasa
1.14 Compatibilidad	0	Falla

#### Verificaciones. Nivel de adecuación AA

Verificación	Valor	Modalidad
2.1 Identificación de los cambios de idioma	1	Pasa
2.2 Legibilidad y contraste	1	Pasa
2.3 Maquetación adaptable	1	Pasa
2.4 Múltiples vías de navegación	1	Pasa
2.5 Independencia del dispositivo	1	Pasa
2.6 Navegación consistente	1	Pasa

## 30.1. INCIDENCIAS.NIVEL DE ADECUACIÓN A

### 1.2 Uso de encabezados

#### **Problema** Encabezados vacíos, sin texto en su interior

Los elementos de encabezado (H1...H6) sirven para identificar los títulos de las diferentes secciones en las que se estructura un documento. El nivel empleado en cada encabezado es lo que definirá la estructura jerárquica de las secciones del documento. Por tanto, esta estructura de encabezados y los niveles empleados ha de ser correcta reflejando la estructura lógica del contenido de la página, identificando como encabezados todos los títulos de sección, sin emplear elementos de encabezado únicamente para crear efectos de presentación y sin saltarse niveles intermedios al descender en la jerarquía de encabezados.

Todos los elementos de encabezado deben contener un texto, correspondiente al título de la sección de contenido que encabezan. No puede haber encabezados vacíos, sin texto en su interior, ya que dichos elementos corrompen la estructura del documento.

Una estructura correcta de encabezados es de gran importancia ya que las aplicaciones de usuario y los productos de apoyo, como los lectores de pantalla, pueden proporcionar mecanismos especiales de navegación que permitan a los usuarios acceder de forma rápida a las distintas secciones que componen una página web (p. ej. mediante una índice o mapa del documento con accesos directos a las diferentes secciones del mismo).

Línea	Columna	Código
383	13	<H2>
416	13	<H2>
449	13	<H2>
482	13	<H2>
515	13	<H2>
548	13	<H2>
581	13	<H2>
614	13	<H2>
647	13	<H2>
680	13	<H2>

### 1.5 Agrupación estructural

#### **Problema** Elemento DIV que contiene un texto de más de 150 caracteres sin emplear ninguna etiqueta de marcado de texto (P, Q, BLOCKQUOTE, etc.).

Los párrafos de texto en el contenido de la página se deben marcar mediante los elementos HTML destinados a ese fin (P), en lugar de utilizar elementos sin valor semántico.

Los lectores de pantalla proporcionan mecanismos especiales de navegación que permiten a los usuarios avanzar al siguiente párrafo de la página, operación que no es posible si éstos no se identifican semánticamente con el marcado correcto.

Línea	Columna	Código
337	38	<pre>&lt;DIV class="view-header"&gt; Se trata de un instrumento a través del cual las administraciones públicas pueden encargar de forma temporal a otros órganos o entidades de derecho público, de la misma o distinta administración, la realización de actividades materiales o técnicas, siempre que entre sus competencias estén esas actividades, en aras de una mayor eficacia o cuando no se posean los medios técnicos idóneos para su</pre>



Línea	Columna	Código
		desempeño. La encomienda no puede tener por objeto prestaciones propias de los contratos del sector público, ni suponer para la entidad encomendante cesión de su competencia. Están reguladas en el artículo 11 de la Ley 40/2015, de Régimen Jurídico del Sector Público. </DIV>
425	48	<DIV class="field-item even"> <A href="/transparencia/encomienda-gestion/encomienda-gestion-18-julio-2023-secretaria-general-tecnica-vivienda-transportes"> Encomienda de gestión de 18 de julio de 2023, de la Secretaría General Técnica de Vivienda, Transportes e Infraestructuras a la Secretaría General Técnica de Medio Ambiente, Agricultura e Interior, en relación con el ejercicio de diversas funciones </A> </DIV>
458	48	<DIV class="field-item even"> <A href="/transparencia/encomienda-gestion/encomienda-direccion-general-estrategia-digital-consejeria-digitalizacion"> Encomienda de la Dirección General de Estrategia Digital de la Consejería de Digitalización a la Dirección General de Infraestructuras y Servicios de la Consejería de Educación, Ciencia y Universidades </A> </DIV>
491	48	<DIV class="field-item even"> <A href="/transparencia/encomienda-gestion/encomienda-gestion-secretaria-general-tecnica-consejeria-digitalizacion-0"> Encomienda de gestión de la Secretaría General Técnica de la Consejería de Digitalización a la Secretaría General Técnica de la Consejería de Educación, Ciencia y Universidades. </A> </DIV>
524	48	<DIV class="field-item even"> <A href="/transparencia/encomienda-gestion/encomienda-gestion-secretaria-general-tecnica-consejeria-digitalizacion"> Encomienda de gestión de la Secretaría General Técnica de la Consejería de Digitalización a la Secretaría General Técnica de la Consejería de Presidencia, Justicia y Administración Local. </A> </DIV>
557	48	<DIV class="field-item even"> <A href="/transparencia/encomienda-gestion/encomienda-gestion-25-julio-2023-secretaria-general-tecnica-consejeria"> Encomienda de gestión de 25 de julio de 2023, de la Secretaría General Técnica de la Consejería de Presidencia, Justicia y Administración Local a la Secretaría General Técnica de la Consejería de Digitalización </A> </DIV>
590	48	<DIV class="field-item even"> <A href="/transparencia/encomienda-gestion/encomienda-gestion-secretaria-general-tecnica-consejeria-medio-ambiente"> Encomienda de gestión de la Secretaría General Técnica de la Consejería de Medio Ambiente, Agricultura e Interior a la Secretaría General Técnica de la Consejería de Presidencia, Justicia y Administración Local </A> </DIV>
689	48	<DIV class="field-item even"> <A href="/transparencia/encomienda-gestion/encomienda-gestion-dg-proceso-integrado-salud-y-dg-sistemas-informacion-y-salud"> Encomienda de gestión entre la D.G. Proceso Integrado de Salud y la D.G. Sistemas de Información y Salud Digital para desarrollo informático en el programa de cribado poblacional de cáncer colorrectal </A> </DIV>

## 1.12 Enlaces descriptivos

## Problema Enlaces cuyo texto está vacío.

El texto de los enlaces debe ser significativo y resultar útil para identificar la función o el destino de los mismos. En caso de necesitar algún tipo de información adicional ésta se podrá añadir por medio del atributo title, el cuál contendrá todo el texto del enlace además de dicha información adicional.

En todo caso, el texto de los enlaces no podrá estar vacío y en el caso de que su único contenido sea una imagen entonces ésta deberá tener un texto alternativo que sea significativo como texto del enlace.

Línea	Columna	Código
384	136	<A href="/transparencia/encomienda-gestion/encomienda-gestion-consejeria-digitalizacion-al-servicio-madrileno-salud-adscrito"/>
417	135	<A href="/transparencia/encomienda-gestion/encomienda-gestion-18-julio-2023-secretaria-general-tecnica-vivienda-transportes"/>
450	128	<A href="/transparencia/encomienda-gestion/encomienda-direccion-general-estrategia-digital-consejeria-digitalizacion"/>
483	128	<A href="/transparencia/encomienda-gestion/encomienda-gestion-secretaria-general-tecnica-consejeria-digitalizacion-0"/>
516	126	<A href="/transparencia/encomienda-gestion/encomienda-gestion-secretaria-general-tecnica-consejeria-digitalizacion"/>
549	125	<A href="/transparencia/encomienda-gestion/encomienda-gestion-25-julio-2023-secretaria-general-tecnica-consejeria"/>
582	126	<A href="/transparencia/encomienda-gestion/encomienda-gestion-secretaria-general-tecnica-consejeria-medio-ambiente"/>
615	132	<A href="/transparencia/encomienda-gestion/encomienda-gestion-direccion-general-atencion-personas-discapacidad-y-agencia"/>
648	114	<A href="/transparencia/encomienda-gestion/orden-18642022-consejera-familia-juventud-y-politica-social"/>
681	134	<A href="/transparencia/encomienda-gestion/encomienda-gestion-dg-proceso-integrado-salud-y-dg-sistemas-informacion-y-salud"/>
718	115	<A href="/transparencia/presupuestos-contratos-subvenciones/encomiendas-de-gestion?page=1"/>

## 1.14 Compatibilidad

### Problema Ausencia de entrecorillado para los valores de atributos.

El marcado debe ser correcto para evitar que se produzcan errores en el código que puedan dificultar la interpretación del mismo por parte de las aplicaciones de usuarios. Para que los navegadores identifiquen sin posibilidad de error cuál es el valor de cada atributo éste se ha de entrecorillar para delimitar de forma explícita sus límites.

Línea	Columna	Código
67	11	<li><a class="logo_datosabiertos" href="http://www.comunidad.madrid/gobierno/datos-abiertos" title="Portal Datos Abiertos" rel="home" id="logo Datos Abiertos">
70	24	index="0"><a class="logo_participacion" href="https://participa.comunidad.madrid/" title="Portal Participacion" rel="home" id="logo Participacion">
80	7	a> <a class="logo_icm" href="https://comunidad.madrid" title="Portal Comunidad de Madrid" rel="home" id="logo Comunidad de Madrid">



## 31. RESULTADOS: PÁGINA 27

Título	Plan Estratégico de Madrid Digital 2022-26   Portal de Transparencia
URL	<a href="https://www.comunidad.madrid/transparencia/informacion-institucional/planes-programas/plan-estrategico-madrid-digital-2022-26">https://www.comunidad.madrid/transparencia/informacion-institucional/planes-programas/plan-estrategico-madrid-digital-2022-26</a>
Puntuación media	9.50
Nivel de adecuación estimado	AA

### Verificaciones. Nivel de adecuación A

Verificación	Valor	Modalidad
1.1 Existencia de alternativas textuales	<b>0</b>	<b>Falla</b>
1.2 Uso de encabezados	1	Pasa
1.3 Uso de listas	1	Pasa
1.4 Tablas de datos	No aplica	Pasa
1.5 Agrupación estructural	1	Pasa
1.6 Separación de contenido y presentación	1	Pasa
1.7 Identificación del idioma principal	1	Pasa
1.8 Navegación con javascript accesible y control de usuario	1	Pasa
1.9 Formularios y etiquetas	1	Pasa
1.10 Formularios y estructura	1	Pasa
1.11 Título de página y de marcos	1	Pasa
1.12 Enlaces descriptivos	1	Pasa
1.13 Cambios de contexto	1	Pasa
1.14 Compatibilidad	1	Pasa

### Verificaciones. Nivel de adecuación AA

Verificación	Valor	Modalidad
2.1 Identificación de los cambios de idioma	1	Pasa
2.2 Legibilidad y contraste	1	Pasa
2.3 Maquetación adaptable	1	Pasa
2.4 Múltiples vías de navegación	1	Pasa
2.5 Independencia del dispositivo	1	Pasa
2.6 Navegación consistente	1	Pasa

## 31.1. INCIDENCIAS.NIVEL DE ADECUACIÓN A

### 1.1 Existencia de alternativas textuales

**Problema** **Imágenes supuestamente decorativas (con atributo alt vacío) que no se marcan correctamente para ser ignoradas por los lectores de pantalla.**

Las imágenes que se emplean únicamente con fines decorativos, que no aportan información, deben ser transparentes para los usuarios de lectores de pantalla. Es decir, los lectores de pantalla deben poder ignorarlas y no avisar de su presencia para que no entorpezcan la lectura de la página. Para ello, estas imágenes deben tener un texto alternativo vacío (alt="") o con un espacio en blanco (alt=" ") y carecer de un título. Adicionalmente, en caso de emplear WAI-ARIA, su atributo role sólo puede tener valor "presentation" para indicar que se trata de una imagen decorativa.

Si una imagen tiene un texto alternativo vacío pero a su vez tiene asignado un título o un rol que hace que no sea ignorada por los lectores de pantalla entonces está incorrectamente marcada. Si fuese decorativa ha de marcarse adecuadamente tal y como se ha indicado antes. Si fuese de contenido deberá tener un texto alternativo adecuado y no vacío.

Línea	Columna	Código
646	391	<IMG alt="" aria-hidden="true" class="file-icon" src="/transparencia/modules/file/icons/application-pdf.png" title="application/pdf">
647	376	<IMG alt="" aria-hidden="true" class="file-icon" src="/transparencia/modules/file/icons/application-pdf.png" title="application/pdf">

## 32. RESULTADOS: PÁGINA 28

Título	Estrategia de protección a la maternidad y paternidad y de fomento de la natalidad y la conciliación 2022-2026   Portal de Transparencia
URL	<a href="https://www.comunidad.madrid/transparencia/informacion-institucional/planes-programas/estrategia-proteccion-maternidad-y-paternidad-y-fomento">https://www.comunidad.madrid/transparencia/informacion-institucional/planes-programas/estrategia-proteccion-maternidad-y-paternidad-y-fomento</a>
Puntuación media	8.90
Nivel de adecuación estimado	AA

### Verificaciones. Nivel de adecuación A

Verificación	Valor	Modalidad
1.1 Existencia de alternativas textuales	0	Falla
1.2 Uso de encabezados	1	Pasa
1.3 Uso de listas	0	Falla
1.4 Tablas de datos	No aplica	Pasa
1.5 Agrupación estructural	1	Pasa
1.6 Separación de contenido y presentación	1	Pasa
1.7 Identificación del idioma principal	1	Pasa
1.8 Navegación con javascript accesible y control de usuario	1	Pasa
1.9 Formularios y etiquetas	1	Pasa
1.10 Formularios y estructura	1	Pasa
1.11 Título de página y de marcos	1	Pasa
1.12 Enlaces descriptivos	1	Pasa
1.13 Cambios de contexto	1	Pasa
1.14 Compatibilidad	1	Pasa

### Verificaciones. Nivel de adecuación AA

Verificación	Valor	Modalidad
2.1 Identificación de los cambios de idioma	1	Pasa
2.2 Legibilidad y contraste	1	Pasa
2.3 Maquetación adaptable	1	Pasa
2.4 Múltiples vías de navegación	1	Pasa
2.5 Independencia del dispositivo	1	Pasa
2.6 Navegación consistente	1	Pasa

## 32.1. INCIDENCIAS.NIVEL DE ADECUACIÓN A

### 1.1 Existencia de alternativas textuales

**Problema** **Imágenes supuestamente decorativas (con atributo alt vacío) que no se marcan correctamente para ser ignoradas por los lectores de pantalla.**

Las imágenes que se emplean únicamente con fines decorativos, que no aportan información, deben ser transparentes para los usuarios de lectores de pantalla. Es decir, los lectores de pantalla deben poder ignorarlas y no avisar de su presencia para que no entorpezcan la lectura de la página. Para ello, estas imágenes deben tener un texto alternativo vacío (alt="") o con un espacio en blanco (alt=" ") y carecer de un título. Adicionalmente, en caso de emplear WAI-ARIA, su atributo role sólo puede tener valor "presentation" para indicar que se trata de una imagen decorativa.

Si una imagen tiene un texto alternativo vacío pero a su vez tiene asignado un título o un rol que hace que no sea ignorada por los lectores de pantalla entonces está incorrectamente marcada. Si fuese decorativa ha de marcarse adecuadamente tal y como se ha indicado antes. Si fuese de contenido deberá tener un texto alternativo adecuado y no vacío.

Línea	Columna	Código
653	378	<IMG alt="" aria-hidden="true" class="file-icon" src="/transparencia/modules/file/icons/application-pdf.png" title="application/pdf">
654	377	<IMG alt="" aria-hidden="true" class="file-icon" src="/transparencia/modules/file/icons/application-pdf.png" title="application/pdf">
655	378	<IMG alt="" aria-hidden="true" class="file-icon" src="/transparencia/modules/file/icons/application-pdf.png" title="application/pdf">
656	415	<IMG alt="" aria-hidden="true" class="file-icon" src="/transparencia/modules/file/icons/application-pdf.png" title="application/pdf">
657	408	<IMG alt="" aria-hidden="true" class="file-icon" src="/transparencia/modules/file/icons/application-pdf.png" title="application/pdf">
658	399	<IMG alt="" aria-hidden="true" class="file-icon" src="/transparencia/modules/file/icons/application-pdf.png" title="application/pdf">

### 1.3 Uso de listas

**Problema** **Se están simulando listas ordenadas mediante el uso de varios párrafos que comienzan por una secuencia de números o letras, en lugar de usar el elemento de listas OL.**

Las enumeraciones de elementos deben estructurarse adecuadamente mediante los elementos HTML para listas ordenadas (OL, LI) en lugar de simularse de forma visual mediante el uso de párrafos que comiencen por secuencias de números, letras o números romanos.

Al emplear los elementos estructurales de lista, los productos de apoyo como los lectores de pantalla podrán reconocer su presencia, saber el número de elementos que los forman y proporcionar dicha información a los usuarios, además de facilitar mecanismos de navegación específicos para recorrer las listas y sus elementos.

Línea	Columna	Código
443	4	<P> 1.- Ayudas directas y beneficios fiscales al nacimiento de hijos </P>





### 33. RESULTADOS: PÁGINA 29

Título	Plan de Capacitación Digital para los ciudadanos de la Comunidad de Madrid 2022-2025   Portal de Transparencia
URL	<a href="https://www.comunidad.madrid/transparencia/informacion-institucional/planes-programas/plan-capacitacion-digital-ciudadanos-comunidad-madrid">https://www.comunidad.madrid/transparencia/informacion-institucional/planes-programas/plan-capacitacion-digital-ciudadanos-comunidad-madrid</a>
Puntuación media	8.40
Nivel de adecuación estimado	No Válido

#### Verificaciones. Nivel de adecuación A

Verificación	Valor	Modalidad
1.1 Existencia de alternativas textuales	0	Falla
1.2 Uso de encabezados	1	Pasa
1.3 Uso de listas	0	Falla
1.4 Tablas de datos	No aplica	Pasa
1.5 Agrupación estructural	0	Falla
1.6 Separación de contenido y presentación	1	Pasa
1.7 Identificación del idioma principal	1	Pasa
1.8 Navegación con javascript accesible y control de usuario	1	Pasa
1.9 Formularios y etiquetas	1	Pasa
1.10 Formularios y estructura	1	Pasa
1.11 Título de página y de marcos	1	Pasa
1.12 Enlaces descriptivos	1	Pasa
1.13 Cambios de contexto	1	Pasa
1.14 Compatibilidad	1	Pasa

#### Verificaciones. Nivel de adecuación AA

Verificación	Valor	Modalidad
2.1 Identificación de los cambios de idioma	1	Pasa
2.2 Legibilidad y contraste	1	Pasa
2.3 Maquetación adaptable	1	Pasa
2.4 Múltiples vías de navegación	1	Pasa
2.5 Independencia del dispositivo	1	Pasa
2.6 Navegación consistente	1	Pasa

## 33.1. INCIDENCIAS.NIVEL DE ADECUACIÓN A

### 1.1 Existencia de alternativas textuales

**Problema** **Imágenes supuestamente decorativas (con atributo alt vacío) que no se marcan correctamente para ser ignoradas por los lectores de pantalla.**

Las imágenes que se emplean únicamente con fines decorativos, que no aportan información, deben ser transparentes para los usuarios de lectores de pantalla. Es decir, los lectores de pantalla deben poder ignorarlas y no avisar de su presencia para que no entorpezcan la lectura de la página. Para ello, estas imágenes deben tener un texto alternativo vacío (alt="") o con un espacio en blanco (alt=" ") y carecer de un título. Adicionalmente, en caso de emplear WAI-ARIA, su atributo role sólo puede tener valor "presentation" para indicar que se trata de una imagen decorativa.

Si una imagen tiene un texto alternativo vacío pero a su vez tiene asignado un título o un rol que hace que no sea ignorada por los lectores de pantalla entonces está incorrectamente marcada. Si fuese decorativa ha de marcarse adecuadamente tal y como se ha indicado antes. Si fuese de contenido deberá tener un texto alternativo adecuado y no vacío.

Línea	Columna	Código
556	431	<pre>&lt;IMG alt="" aria-hidden="true" class="file-icon" src="/transparencia/modules/file/icons/application-pdf.png" title="application/pdf"&gt;</pre>

### 1.3 Uso de listas

**Problema** **Se están simulando listas ordenadas mediante el uso de varios párrafos que comienzan por una secuencia de números o letras, en lugar de usar el elemento de listas OL.**

Las enumeraciones de elementos deben estructurarse adecuadamente mediante los elementos HTML para listas ordenadas (OL, LI) en lugar de simularse de forma visual mediante el uso de párrafos que comiencen por secuencias de números, letras o números romanos.

Al emplear los elementos estructurales de lista, los productos de apoyo como los lectores de pantalla podrán reconocer su presencia, saber el número de elementos que los forman y proporcionar dicha información a los usuarios, además de facilitar mecanismos de navegación específicos para recorrer las listas y sus elementos.

Línea	Columna	Código
436	4	<pre>&lt;P&gt; 1. &lt;STRONG&gt; Personas &lt;/STRONG&gt; &lt;/P&gt;</pre>

### 1.5 Agrupación estructural

**Problema** **Elemento P con más de 150 caracteres y 2 ó más elementos BR utilizados para simular párrafos de forma incorrecta.**

Los párrafos de texto en el contenido de la página se deben marcar individualmente mediante un elemento P por párrafo, en lugar de incluir varios párrafos dentro de un único P y realizar la separación visual mediante el elemento BR.

Los lectores de pantalla proporcionan mecanismos especiales de navegación que permiten a los usuarios avanzar al siguiente párrafo de la página, operación que no es posible si éstos no se identifican semánticamente con el marcado correcto.

Línea	Columna	Código
490	4	<p>&lt;P&gt;Consejería de Administración Local y Digitalización, MRR: 16.422.623,00 €&lt;BR/&gt;            Consejería de Administración Local y Digitalización, Fondos propios: 24.557.476,01 €&lt;BR/&gt;            Consejería de Economía, Hacienda y Empleo, MRR: 2.050.424,00 €&lt;BR/&gt;            Vicepresidencia, Consejería de Educación y Universidades: 1.021.000,00 €            &lt;/P&gt;</p>
518	4	<p>&lt;P&gt; E2M1. Creación de la Red de Centros de Competencias Digitales.&lt;BR/&gt;            E2M2. Plataforma de gestión y distribución de contenidos.&lt;BR/&gt;            E2M3. Sistema colaborativo para mentores digitales.&lt;BR/&gt;            E2M4. Registro de entidades colaboradoras.            &lt;/P&gt;</p>
523	4	<p>&lt;P&gt; E3M1. Programa para el desarrollo de competencias digitales en zonas rurales.&lt;BR/&gt;            E3M2. Programa para el desarrollo de competencias digitales para mayores de 55.&lt;BR/&gt;            E3M3. Programa para el desarrollo de competencias digitales para minorías étnicas y migrantes.&lt;BR/&gt;            E3M4. Programa para el desarrollo de competencias digitales para personas con discapacidad.&lt;BR/&gt;            E3M5. Programa para el desarrollo de competencias digitales para personas en riesgo laboral.            &lt;/P&gt;</p>
529	4	<p>&lt;P&gt; E4M1. Programación en edad temprana.&lt;BR/&gt;            E4M2. Impulso de las materias propias de la digitalización en la educación.&lt;BR/&gt;            E4M3. Fomento de las vocaciones STEM.&lt;BR/&gt;            E4M4. Capacitación e impulso para el trabajo remoto y el teletrabajo.&lt;BR/&gt;            E4M5. Acuerdos de formación con empresas tecnológicas punteras.            &lt;/P&gt;</p>
535	4	<p>&lt;P&gt; E5M1. Programa de transformación digital de cada uno de los sectores productivos.&lt;BR/&gt;            E5M2. Programa de capacitación digital de los empleados y las administraciones públicas.&lt;BR/&gt;            E5M3. Programa de desarrollo de competencias digitales en empresas, autónomos y PYME.&lt;BR/&gt;            E5M4. Programa de desarrollo de competencias digitales en el tejido asociativo y en el tercer sector.            &lt;/P&gt;</p>

## 1.5 Agrupación estructural

### **Problema** Abuso de saltos de línea BR en lugar de emplear elementos estructurales más adecuados.

Los saltos de línea con el elemento BR se han de emplear de forma excepcional y sólo si está justificado su uso. Si se puede emplear otro elemento estructural más adecuado para organizar el contenido se ha de emplear dicho elemento en su lugar. Por ejemplo, para un listado se deberá emplear el marcado de listas (UL, OL, LI, etc.) y los párrafos se deben marcar con el elemento apropiado (P) en lugar de simular dichas estructuras mediante saltos de líneas. Un abuso de los saltos de línea indica una deficiencia en el marcado estructural de la página.

Línea	Columna	Código
490	82	<p>Consejería de Administración Local y Digitalización, MRR: 16.422.623,00 €&lt;BR&gt;            Consejería de Administración Local y Digitalización, Fondos propios: 24.557.476,01 €</p>
491	90	<p>Consejería de Administración Local y Digitalización, Fondos propios: 24.557.476,01 €&lt;BR&gt;            Consejería de Economía, Hacienda y Empleo, MRR: 2.050.424,00 €</p>

Línea	Columna	Código
492	68	Consejería de Economía, Hacienda y Empleo, MRR: 2.050.424,00 €  Vicepresidencia, Consejería de Educación y Universidades: 1.021.000,00 €
515	101	E1M1. Programa de conceptualización de la digitalización.  E1M2. Programa de eventos en torno a la digitalización.
518	111	E2M1. Creación de la Red de Centros de Competencias Digitales.  E2M2. Plataforma de gestión y distribución de contenidos.
519	98	E2M2. Plataforma de gestión y distribución de contenidos.  E2M3. Sistema colaborativo para mentores digitales.
520	97	E2M3. Sistema colaborativo para mentores digitales.  E2M4. Registro de entidades colaboradoras.
523	121	E3M1. Programa para el desarrollo de competencias digitales en zonas rurales.  E3M2. Programa para el desarrollo de competencias digitales para mayores de 55.
524	120	E3M2. Programa para el desarrollo de competencias digitales para mayores de 55.  E3M3. Programa para el desarrollo de competencias digitales para minorías étnicas y migrantes.
525	135	E3M3. Programa para el desarrollo de competencias digitales para minorías étnicas y migrantes.  E3M4. Programa para el desarrollo de competencias digitales para personas con discapacidad.
526	132	E3M4. Programa para el desarrollo de competencias digitales para personas con discapacidad.  E3M5. Programa para el desarrollo de competencias digitales para personas en riesgo laboral.
529	80	E4M1. Programación en edad temprana.  E4M2. Impulso de las materias propias de la digitalización en la educación.
530	116	E4M2. Impulso de las materias propias de la digitalización en la educación.  E4M3. Fomento de las vocaciones STEM.
531	78	E4M3. Fomento de las vocaciones STEM.  E4M4. Capacitación e impulso para el trabajo remoto y el teletrabajo.
532	110	E4M4. Capacitación e impulso para el trabajo remoto y el teletrabajo.  E4M5. Acuerdos de formación con empresas tecnológicas punteras.
535	125	E5M1. Programa de transformación digital de cada uno de los sectores productivos.  E5M2. Programa de capacitación digital de los empleados y las administraciones públicos.
536	129	E5M2. Programa de capacitación digital de los empleados y las administraciones públicos.  E5M3. Programa de desarrollo de competencias digitales en empresas, autónomos y PYME.



Línea	Columna	Código
537	126	E5M3. Programa de desarrollo de competencias digitales en empresas, autónomos y PYME. E5M4. Programa de desarrollo de competencias digitales en el tejido asociativo y en el tercer sector.

## 34. RESULTADOS: PÁGINA 30

Título	Información en materia de ordenación del territorio   Portal de Transparencia
URL	<a href="https://www.comunidad.madrid/transparencia/informacion-materia-ordenacion-del-territorio">https://www.comunidad.madrid/transparencia/informacion-materia-ordenacion-del-territorio</a>
Puntuación media	10.00
Nivel de adecuación estimado	AA

### Verificaciones. Nivel de adecuación A

Verificación	Valor	Modalidad
1.1 Existencia de alternativas textuales	1	Pasa
1.2 Uso de encabezados	1	Pasa
1.3 Uso de listas	1	Pasa
1.4 Tablas de datos	No aplica	Pasa
1.5 Agrupación estructural	1	Pasa
1.6 Separación de contenido y presentación	1	Pasa
1.7 Identificación del idioma principal	1	Pasa
1.8 Navegación con javascript accesible y control de usuario	1	Pasa
1.9 Formularios y etiquetas	1	Pasa
1.10 Formularios y estructura	1	Pasa
1.11 Título de página y de marcos	1	Pasa
1.12 Enlaces descriptivos	1	Pasa
1.13 Cambios de contexto	1	Pasa
1.14 Compatibilidad	1	Pasa

### Verificaciones. Nivel de adecuación AA

Verificación	Valor	Modalidad
2.1 Identificación de los cambios de idioma	1	Pasa
2.2 Legibilidad y contraste	1	Pasa
2.3 Maquetación adaptable	1	Pasa
2.4 Múltiples vías de navegación	1	Pasa
2.5 Independencia del dispositivo	1	Pasa
2.6 Navegación consistente	1	Pasa

## 35. RESULTADOS: PÁGINA 31

Título	Condiciones de uso   Portal de Transparencia
URL	<a href="https://www.comunidad.madrid/transparencia/condiciones-uso">https://www.comunidad.madrid/transparencia/condiciones-uso</a>
Puntuación media	9.50
Nivel de adecuación estimado	AA

### Verificaciones. Nivel de adecuación A

Verificación	Valor	Modalidad
1.1 Existencia de alternativas textuales	1	Pasa
1.2 Uso de encabezados	1	Pasa
1.3 Uso de listas	1	Pasa
1.4 Tablas de datos	No aplica	Pasa
1.5 Agrupación estructural	1	Pasa
1.6 Separación de contenido y presentación	1	Pasa
1.7 Identificación del idioma principal	1	Pasa
1.8 Navegación con javascript accesible y control de usuario	1	Pasa
1.9 Formularios y etiquetas	1	Pasa
1.10 Formularios y estructura	1	Pasa
1.11 Título de página y de marcos	1	Pasa
1.12 Enlaces descriptivos	1	Pasa
1.13 Cambios de contexto	1	Pasa
1.14 Compatibilidad	0	Falla

### Verificaciones. Nivel de adecuación AA

Verificación	Valor	Modalidad
2.1 Identificación de los cambios de idioma	1	Pasa
2.2 Legibilidad y contraste	1	Pasa
2.3 Maquetación adaptable	1	Pasa
2.4 Múltiples vías de navegación	1	Pasa
2.5 Independencia del dispositivo	1	Pasa
2.6 Navegación consistente	1	Pasa

## 35.1. INCIDENCIAS.NIVEL DE ADECUACIÓN A

### 1.14 Compatibilidad

**Problema Ausencia de entrecomillado para los valores de atributos.**

El marcado debe ser correcto para evitar que se produzcan errores en el código que puedan dificultar la interpretación del mismo por parte de las aplicaciones de usuarios. Para que los navegadores identifiquen sin posibilidad de error cuál es el valor de cada atributo éste se ha de entrecomillar para delimitar de forma explícita sus límites.

Línea	Columna	Código
71	11	<code>&lt;li&gt;&lt;a class="logo_datosabiertos" href="http://www.comunidad.madrid/gobierno/datos-abiertos" title="Portal Datos Abiertos" rel="home" id="logo Datos Abiertos"&gt;</code>
74	24	<code>index="0"&gt;&lt;a class="logo_participacion" href="https://participa.comunidad.madrid/" title="Portal Participacion" rel="home" id="logo Participacion"&gt;</code>
84	7	<code>a&gt; &lt;a class="logo_icm" href="https://comunidad.madrid" title="Portal Comunidad de Madrid" rel="home" id="logo Comunidad de Madrid"&gt;</code>



## 36. RESULTADOS: PÁGINA 32

Título	Evaluando la transparencia   Portal de Transparencia
URL	<a href="https://www.comunidad.madrid/transparencia/evaluando-transparencia">https://www.comunidad.madrid/transparencia/evaluando-transparencia</a>
Puntuación media	9.50
Nivel de adecuación estimado	AA

### Verificaciones. Nivel de adecuación A

Verificación	Valor	Modalidad
1.1 Existencia de alternativas textuales	1	Pasa
1.2 Uso de encabezados	1	Pasa
1.3 Uso de listas	1	Pasa
1.4 Tablas de datos	No aplica	Pasa
1.5 Agrupación estructural	<b>0</b>	<b>Falla</b>
1.6 Separación de contenido y presentación	1	Pasa
1.7 Identificación del idioma principal	1	Pasa
1.8 Navegación con javascript accesible y control de usuario	1	Pasa
1.9 Formularios y etiquetas	1	Pasa
1.10 Formularios y estructura	1	Pasa
1.11 Título de página y de marcos	1	Pasa
1.12 Enlaces descriptivos	1	Pasa
1.13 Cambios de contexto	1	Pasa
1.14 Compatibilidad	1	Pasa

### Verificaciones. Nivel de adecuación AA

Verificación	Valor	Modalidad
2.1 Identificación de los cambios de idioma	1	Pasa
2.2 Legibilidad y contraste	1	Pasa
2.3 Maquetación adaptable	1	Pasa
2.4 Múltiples vías de navegación	1	Pasa
2.5 Independencia del dispositivo	1	Pasa
2.6 Navegación consistente	1	Pasa

## 36.1. INCIDENCIAS.NIVEL DE ADECUACIÓN A

### 1.5 Agrupación estructural

**Problema** Elemento DIV que contiene un texto de más de 150 caracteres sin emplear ninguna etiqueta de marcado de texto (P, Q, BLOCKQUOTE, etc.).

Los párrafos de texto en el contenido de la página se deben marcar mediante los elementos HTML destinados a ese fin (P), en lugar de utilizar elementos sin valor semántico.

Los lectores de pantalla proporcionan mecanismos especiales de navegación que permiten a los usuarios avanzar al siguiente párrafo de la página, operación que no es posible si éstos no se identifican semánticamente con el marcado correcto.

Línea	Columna	Código
468	71	<pre>&lt;DIV class="field-item even" style="display: none;"&gt; Informe y memorias anuales de las Consejerías sobre cumplimiento de obligaciones de publicidad activa y derecho de acceso a la información pública en la Comunidad de Madrid 2022 &lt;/DIV&gt;</pre>
515	71	<pre>&lt;DIV class="field-item even" style="display: none;"&gt; Informe y memorias anuales de las Consejerías sobre cumplimiento de obligaciones de publicidad activa y derecho de acceso a la información pública en la Comunidad de Madrid 2021 &lt;/DIV&gt;</pre>
561	71	<pre>&lt;DIV class="field-item even" style="display: none;"&gt; Informe y memorias anuales de las Consejerías sobre cumplimiento de obligaciones de publicidad activa y derecho de acceso a la información pública en la Comunidad de Madrid 2020 &lt;/DIV&gt;</pre>

## 37. RESULTADOS: PÁGINA 33

Título	Instrucciones y circulares   Portal de Transparencia
URL	<a href="https://www.comunidad.madrid/transparencia/normativa-planificacion/instrucciones-circulares">https://www.comunidad.madrid/transparencia/normativa-planificacion/instrucciones-circulares</a>
Puntuación media	8.40
Nivel de adecuación estimado	No Válido

### Verificaciones. Nivel de adecuación A

Verificación	Valor	Modalidad
1.1 Existencia de alternativas textuales	1	Pasa
1.2 Uso de encabezados	1	Pasa
1.3 Uso de listas	1	Pasa
1.4 Tablas de datos	No aplica	Pasa
1.5 Agrupación estructural	0	Falla
1.6 Separación de contenido y presentación	1	Pasa
1.7 Identificación del idioma principal	1	Pasa
1.8 Navegación con javascript accesible y control de usuario	1	Pasa
1.9 Formularios y etiquetas	1	Pasa
1.10 Formularios y estructura	1	Pasa
1.11 Título de página y de marcos	1	Pasa
1.12 Enlaces descriptivos	0	Falla
1.13 Cambios de contexto	1	Pasa
1.14 Compatibilidad	0	Falla

### Verificaciones. Nivel de adecuación AA

Verificación	Valor	Modalidad
2.1 Identificación de los cambios de idioma	1	Pasa
2.2 Legibilidad y contraste	1	Pasa
2.3 Maquetación adaptable	1	Pasa
2.4 Múltiples vías de navegación	1	Pasa
2.5 Independencia del dispositivo	1	Pasa
2.6 Navegación consistente	1	Pasa

## 37.1. INCIDENCIAS.NIVEL DE ADECUACIÓN A

### 1.5 Agrupación estructural

**Problema** Elemento DIV que contiene un texto de más de 150 caracteres sin emplear ninguna etiqueta de marcado de texto (P, Q, BLOCKQUOTE, etc.).

Los párrafos de texto en el contenido de la página se deben marcar mediante los elementos HTML destinados a ese fin (P), en lugar de utilizar elementos sin valor semántico.

Los lectores de pantalla proporcionan mecanismos especiales de navegación que permiten a los usuarios avanzar al siguiente párrafo de la página, operación que no es posible si éstos no se identifican semánticamente con el marcado correcto.

Línea	Columna	Código
392	87	<pre>&lt;DIV class="field-content"&gt; &lt;A href="/transparencia/resolucion-viceconsejeria-politica-educativa-que-se-dictan-instrucciones-gestion-becas-comedor"&gt; RESOLUCIÓN DE LA VICECONSEJERÍA DE POLÍTICA EDUCATIVA POR LA QUE SE DICTAN LAS INSTRUCCIONES PARA LA GESTIÓN DE LAS BECAS PARA EL COMEDOR ESCOLAR DURANTE EL PERIODO LECTIVO DEL CURSO 2023-2024 &lt;/A&gt; &lt;/DIV&gt;</pre>
404	87	<pre>&lt;DIV class="field-content"&gt; &lt;A href="/transparencia/resolucion-viceconsejeria-politica-educativa-que-se-dictan-instrucciones-incorporacion-caracter"&gt; RESOLUCIÓN DE LA VICECONSEJERÍA DE POLÍTICA EDUCATIVA POR LA QUE SE DICTAN INSTRUCCIONES PARA LA INCORPORACIÓN CON CARÁCTER ANTICIPADO AL SERVICIO DE DESAYUNO ESCOLAR PARA LOS ALUMNOS DE SEGUNDO CICLO DE EDUCACIÓN INFANTIL Y DE EDUCACIÓN PRIMARIA &lt;/A&gt; &lt;/DIV&gt;</pre>
416	87	<pre>&lt;DIV class="field-content"&gt; &lt;A href="/transparencia/resolucion-conjunta-viceconsejerias-politica-educativa-y-organizacion-educativa-que-se-dictan-3"&gt; RESOLUCIÓN CONJUNTA DE LAS VICECONSEJERÍAS DE POLÍTICA EDUCATIVAYORGANIZACIÓN EDUCATIVA POR LA QUE SE DICTAN INSTRUCCIONES SOBRE LA AUTORIZACIÓN DE LAS AULAS DE ENLACE, INCORPORACIÓN DEL ALUMNADO A LAS MISMAS Y ATENCIÓN EDUCAT. A PARTIR CURSO '23-'24 &lt;/A&gt; &lt;/DIV&gt;</pre>
428	87	<pre>&lt;DIV class="field-content"&gt; &lt;A href="/transparencia/acta-reunion-del-grupo-trabajo-seguimiento-aplicacion-orden-12-marzo-2014-comunidad-madrid-celebrada"&gt; Acta de la reunión del Grupo de Trabajo para el seguimiento de la aplicación de la Orden de 12 de marzo de 2014 de la Comunidad de Madrid, celebrada en la DGPEI el 13.02.2023 &lt;/A&gt; &lt;/DIV&gt;</pre>
440	87	<pre>&lt;DIV class="field-content"&gt; &lt;A href="/transparencia/circular-direccion-general-educacion-infantil-primaria-y-especial-organizacion-grupos-apoyo"&gt; CIRCULAR DE LA DIRECCIÓN GENERAL DE EDUCACIÓN INFANTIL, PRIMARIA Y ESPECIAL PARA LA ORGANIZACIÓN DE LOS GRUPOS DE APOYO ESPECÍFICO PARA LA ATENCIÓN EDUCATIVA A LAS DIFERENCIAS INDIVIDUALES DEL ALUMNADO &lt;/A&gt; &lt;/DIV&gt;</pre>
452	87	<pre>&lt;DIV class="field-content"&gt; &lt;A href="/transparencia/instrucciones-justificacion-economico-administrativa-guia-elegibilidad-gasto-recursos-react-eu-feder"&gt; INSTRUCCIONES JUSTIFICACIÓN ECONÓMICO- ADMINISTRATIVA GUÍA ELEGIBILIDAD GASTO RECURSOS REACT EU (FEDER) Ayuda a la Recuperación para la Cohesión y los Territorios de Europa &lt;/A&gt; &lt;/DIV&gt;</pre>

Línea	Columna	Código
464	87	<pre>&lt;DIV class="field-content"&gt; &lt;A href="/transparencia/instrucciones-viceconsejerias-politica-educativa-y-organizacion-educativa-13-junio-2023-comienzo-del"&gt; INSTRUCCIONES de las Viceconsejerías de Política Educativa y de Organización Educativa, de 13 de junio de 2023, sobre comienzo del curso escolar 2023-2024 en centros docentes públicos no universitarios de la Comunidad de Madrid &lt;/A&gt; &lt;/DIV&gt;</pre>
488	87	<pre>&lt;DIV class="field-content"&gt; &lt;A href="/transparencia/resolucion-conjunta-viceconsejerias-politica-educativa-y-organizacion-educativa-que-se-dictan-1"&gt; RESOLUCIÓN conjunta de las Viceconsejerías de Política Educativa y de Organización Educativa por la que se dictan instrucciones sobre la participación en el proceso de admisión de alumnos en centros docentes sostenidos con fondos públicos. &lt;/A&gt; &lt;/DIV&gt;</pre>

## 1.12 Enlaces descriptivos

### Problema Enlaces cuyo texto está vacío.

El texto de los enlaces debe ser significativo y resultar útil para identificar la función o el destino de los mismos. En caso de necesitar algún tipo de información adicional ésta se podrá añadir por medio del atributo title, el cuál contendrá todo el texto del enlace además de dicha información adicional.

En todo caso, el texto de los enlaces no podrá estar vacío y en el caso de que su único contenido sea una imagen entonces ésta deberá tener un texto alternativo que sea significativo como texto del enlace.

Línea	Columna	Código
517	105	<pre>&lt;A href="/transparencia/normativa-planificacion/instrucciones-circulares?page=1"/&gt;</pre>

## 1.14 Compatibilidad

### Problema Ausencia de entrecorillado para los valores de atributos.

El marcado debe ser correcto para evitar que se produzcan errores en el código que puedan dificultar la interpretación del mismo por parte de las aplicaciones de usuarios. Para que los navegadores identifiquen sin posibilidad de error cuál es el valor de cada atributo éste se ha de entrecorillar para delimitar de forma explícita sus límites.

Línea	Columna	Código
67	11	<pre>&lt;li&gt;&lt;a class="logo_datosabiertos" href="http://www.comunidad.madrid/gobierno/datos-abiertos" title="Portal Datos Abiertos" rel="home" id="logo Datos Abiertos"&gt;</pre>
70	24	<pre>index="0"&gt;&lt;a class="logo_participacion" href="https://participa.comunidad.madrid/" title="Portal Participacion" rel="home" id="logo Participacion"&gt;</pre>
80	7	<pre>a&gt; &lt;a class="logo_icm" href="https://comunidad.madrid" title="Portal Comunidad de Madrid" rel="home" id="logo Comunidad de Madrid"&gt;</pre>

## 38. RESULTADOS: PÁGINA 34

Título	Relaciones Sindicales   Portal de Transparencia
URL	<a href="https://www.comunidad.madrid/transparencia/relaciones-sindicales">https://www.comunidad.madrid/transparencia/relaciones-sindicales</a>
Puntuación media	10.00
Nivel de adecuación estimado	AA

### Verificaciones. Nivel de adecuación A

Verificación	Valor	Modalidad
1.1 Existencia de alternativas textuales	1	Pasa
1.2 Uso de encabezados	1	Pasa
1.3 Uso de listas	1	Pasa
1.4 Tablas de datos	No aplica	Pasa
1.5 Agrupación estructural	1	Pasa
1.6 Separación de contenido y presentación	1	Pasa
1.7 Identificación del idioma principal	1	Pasa
1.8 Navegación con javascript accesible y control de usuario	1	Pasa
1.9 Formularios y etiquetas	1	Pasa
1.10 Formularios y estructura	1	Pasa
1.11 Título de página y de marcos	1	Pasa
1.12 Enlaces descriptivos	1	Pasa
1.13 Cambios de contexto	1	Pasa
1.14 Compatibilidad	1	Pasa

### Verificaciones. Nivel de adecuación AA

Verificación	Valor	Modalidad
2.1 Identificación de los cambios de idioma	1	Pasa
2.2 Legibilidad y contraste	1	Pasa
2.3 Maquetación adaptable	1	Pasa
2.4 Múltiples vías de navegación	1	Pasa
2.5 Independencia del dispositivo	1	Pasa
2.6 Navegación consistente	1	Pasa

### 39. RESULTADOS: PÁGINA 35

Título	Listas de espera en servicios públicos   Portal de Transparencia
URL	<a href="https://www.comunidad.madrid/transparencia/listas-espera-servicios-publicos">https://www.comunidad.madrid/transparencia/listas-espera-servicios-publicos</a>
Puntuación media	10.00
Nivel de adecuación estimado	AA

#### Verificaciones. Nivel de adecuación A

Verificación	Valor	Modalidad
1.1 Existencia de alternativas textuales	1	Pasa
1.2 Uso de encabezados	1	Pasa
1.3 Uso de listas	1	Pasa
1.4 Tablas de datos	No aplica	Pasa
1.5 Agrupación estructural	1	Pasa
1.6 Separación de contenido y presentación	1	Pasa
1.7 Identificación del idioma principal	1	Pasa
1.8 Navegación con javascript accesible y control de usuario	1	Pasa
1.9 Formularios y etiquetas	1	Pasa
1.10 Formularios y estructura	1	Pasa
1.11 Título de página y de marcos	1	Pasa
1.12 Enlaces descriptivos	1	Pasa
1.13 Cambios de contexto	1	Pasa
1.14 Compatibilidad	1	Pasa

#### Verificaciones. Nivel de adecuación AA

Verificación	Valor	Modalidad
2.1 Identificación de los cambios de idioma	1	Pasa
2.2 Legibilidad y contraste	1	Pasa
2.3 Maquetación adaptable	1	Pasa
2.4 Múltiples vías de navegación	1	Pasa
2.5 Independencia del dispositivo	1	Pasa
2.6 Navegación consistente	1	Pasa

## 40. RESULTADOS: PÁGINA 36

Título	Estudios demoscópicos y estadísticos   Portal de Transparencia
URL	<a href="https://www.comunidad.madrid/transparencia/estudios-demoscopicos-y-estadisticos">https://www.comunidad.madrid/transparencia/estudios-demoscopicos-y-estadisticos</a>
Puntuación media	10.00
Nivel de adecuación estimado	AA

### Verificaciones. Nivel de adecuación A

Verificación	Valor	Modalidad
1.1 Existencia de alternativas textuales	1	Pasa
1.2 Uso de encabezados	1	Pasa
1.3 Uso de listas	1	Pasa
1.4 Tablas de datos	No aplica	Pasa
1.5 Agrupación estructural	1	Pasa
1.6 Separación de contenido y presentación	1	Pasa
1.7 Identificación del idioma principal	1	Pasa
1.8 Navegación con javascript accesible y control de usuario	1	Pasa
1.9 Formularios y etiquetas	1	Pasa
1.10 Formularios y estructura	1	Pasa
1.11 Título de página y de marcos	1	Pasa
1.12 Enlaces descriptivos	1	Pasa
1.13 Cambios de contexto	1	Pasa
1.14 Compatibilidad	1	Pasa

### Verificaciones. Nivel de adecuación AA

Verificación	Valor	Modalidad
2.1 Identificación de los cambios de idioma	1	Pasa
2.2 Legibilidad y contraste	1	Pasa
2.3 Maquetación adaptable	1	Pasa
2.4 Múltiples vías de navegación	1	Pasa
2.5 Independencia del dispositivo	1	Pasa
2.6 Navegación consistente	1	Pasa



## 41. RESULTADOS: PÁGINA 37

Título	Subvenciones y ayudas públicas   Portal de Transparencia
URL	<a href="https://www.comunidad.madrid/transparencia/subvenciones-y-ayudas-publicas">https://www.comunidad.madrid/transparencia/subvenciones-y-ayudas-publicas</a>
Puntuación media	10.00
Nivel de adecuación estimado	AA

### Verificaciones. Nivel de adecuación A

Verificación	Valor	Modalidad
1.1 Existencia de alternativas textuales	1	Pasa
1.2 Uso de encabezados	1	Pasa
1.3 Uso de listas	1	Pasa
1.4 Tablas de datos	No aplica	Pasa
1.5 Agrupación estructural	1	Pasa
1.6 Separación de contenido y presentación	1	Pasa
1.7 Identificación del idioma principal	1	Pasa
1.8 Navegación con javascript accesible y control de usuario	1	Pasa
1.9 Formularios y etiquetas	1	Pasa
1.10 Formularios y estructura	1	Pasa
1.11 Título de página y de marcos	1	Pasa
1.12 Enlaces descriptivos	1	Pasa
1.13 Cambios de contexto	1	Pasa
1.14 Compatibilidad	1	Pasa

### Verificaciones. Nivel de adecuación AA

Verificación	Valor	Modalidad
2.1 Identificación de los cambios de idioma	1	Pasa
2.2 Legibilidad y contraste	1	Pasa
2.3 Maquetación adaptable	1	Pasa
2.4 Múltiples vías de navegación	1	Pasa
2.5 Independencia del dispositivo	1	Pasa
2.6 Navegación consistente	1	Pasa

## 42. RESULTADOS: PÁGINA 38

Título	Privacidad   Portal de Transparencia
URL	<a href="https://www.comunidad.madrid/transparencia/privacidad">https://www.comunidad.madrid/transparencia/privacidad</a>
Puntuación media	9.50
Nivel de adecuación estimado	AA

### Verificaciones. Nivel de adecuación A

Verificación	Valor	Modalidad
1.1 Existencia de alternativas textuales	1	Pasa
1.2 Uso de encabezados	1	Pasa
1.3 Uso de listas	1	Pasa
1.4 Tablas de datos	No aplica	Pasa
1.5 Agrupación estructural	1	Pasa
1.6 Separación de contenido y presentación	1	Pasa
1.7 Identificación del idioma principal	1	Pasa
1.8 Navegación con javascript accesible y control de usuario	1	Pasa
1.9 Formularios y etiquetas	1	Pasa
1.10 Formularios y estructura	1	Pasa
1.11 Título de página y de marcos	1	Pasa
1.12 Enlaces descriptivos	1	Pasa
1.13 Cambios de contexto	1	Pasa
1.14 Compatibilidad	0	Falla

### Verificaciones. Nivel de adecuación AA

Verificación	Valor	Modalidad
2.1 Identificación de los cambios de idioma	1	Pasa
2.2 Legibilidad y contraste	1	Pasa
2.3 Maquetación adaptable	1	Pasa
2.4 Múltiples vías de navegación	1	Pasa
2.5 Independencia del dispositivo	1	Pasa
2.6 Navegación consistente	1	Pasa

## 42.1. INCIDENCIAS.NIVEL DE ADECUACIÓN A

### 1.14 Compatibilidad

**Problema Ausencia de entrecomillado para los valores de atributos.**

El marcado debe ser correcto para evitar que se produzcan errores en el código que puedan dificultar la interpretación del mismo por parte de las aplicaciones de usuarios. Para que los navegadores identifiquen sin posibilidad de error cuál es el valor de cada atributo éste se ha de entrecomillar para delimitar de forma explícita sus límites.

Línea	Columna	Código
71	11	<code>&lt;li&gt;&lt;a class="logo_datosabiertos" href="http://www.comunidad.madrid/gobierno/datos-abiertos" title="Portal Datos Abiertos" rel="home" id="logo Datos Abiertos"&gt;</code>
74	24	<code>index="0"&gt;&lt;a class="logo_participacion" href="https://participa.comunidad.madrid/" title="Portal Participacion" rel="home" id="logo Participacion"&gt;</code>
84	7	<code>a&gt; &lt;a class="logo_icm" href="https://comunidad.madrid" title="Portal Comunidad de Madrid" rel="home" id="logo Comunidad de Madrid"&gt;</code>

## 43. RESULTADOS: PÁGINA 39

Título	Personal eventual   Portal de Transparencia
URL	<a href="https://www.comunidad.madrid/transparencia/organizacion-recursos/personal-eventual">https://www.comunidad.madrid/transparencia/organizacion-recursos/personal-eventual</a>
Puntuación media	9.00
Nivel de adecuación estimado	AA

### Verificaciones. Nivel de adecuación A

Verificación	Valor	Modalidad
1.1 Existencia de alternativas textuales	1	Pasa
1.2 Uso de encabezados	1	Pasa
1.3 Uso de listas	1	Pasa
1.4 Tablas de datos	1	Pasa
1.5 Agrupación estructural	1	Pasa
1.6 Separación de contenido y presentación	0	Falla
1.7 Identificación del idioma principal	1	Pasa
1.8 Navegación con javascript accesible y control de usuario	1	Pasa
1.9 Formularios y etiquetas	1	Pasa
1.10 Formularios y estructura	1	Pasa
1.11 Título de página y de marcos	1	Pasa
1.12 Enlaces descriptivos	1	Pasa
1.13 Cambios de contexto	1	Pasa
1.14 Compatibilidad	0	Falla

### Verificaciones. Nivel de adecuación AA

Verificación	Valor	Modalidad
2.1 Identificación de los cambios de idioma	1	Pasa
2.2 Legibilidad y contraste	1	Pasa
2.3 Maquetación adaptable	1	Pasa
2.4 Múltiples vías de navegación	1	Pasa
2.5 Independencia del dispositivo	1	Pasa
2.6 Navegación consistente	1	Pasa

## 43.1. INCIDENCIAS.NIVEL DE ADECUACIÓN A

### 1.6 Separación de contenido y presentación

#### **Problema** Empleo de marcado propio de tablas de datos en tablas de maquetación.

No se recomienda el uso de tablas de maquetación. En caso de que se empleen tablas para maquetar contenido, entonces éstas han de ser transparentes para los lectores de pantalla y otros productos de apoyo. Es decir, los usuarios no deben percibir su presencia.

Para ello, éstas no deben incluir elementos o atributos propios de tablas de datos (TH, THEAD, TBODY, TFOOT, CAPTION, summary, title, scope, headers, etc.). Por ejemplo, si una celda no es realmente un encabezamiento, no se debe utilizar el elemento TH para que tenga una apariencia determinada, sino dar formato al texto mediante hojas de estilo.

*Se han mostrado 20 ejemplos de un total de 47*

Línea	Columna	Código
343	272	<TABLE aria-hidden="true" class="sticky-header" style="position: fixed; top: 0px; left: 0px; visibility: hidden;">
355	272	<TABLE aria-hidden="true" class="sticky-header" style="position: fixed; top: 0px; left: 0px; visibility: hidden;">
366	272	<TABLE aria-hidden="true" class="sticky-header" style="position: fixed; top: 0px; left: 0px; visibility: hidden;">
377	272	<TABLE aria-hidden="true" class="sticky-header" style="position: fixed; top: 0px; left: 0px; visibility: hidden;">
391	272	<TABLE aria-hidden="true" class="sticky-header" style="position: fixed; top: 0px; left: 0px; visibility: hidden;">
400	272	<TABLE aria-hidden="true" class="sticky-header" style="position: fixed; top: 0px; left: 0px; visibility: hidden;">
418	272	<TABLE aria-hidden="true" class="sticky-header" style="position: fixed; top: 0px; left: 0px; visibility: hidden;">
429	272	<TABLE aria-hidden="true" class="sticky-header" style="position: fixed; top: 0px; left: 0px; visibility: hidden;">
441	272	<TABLE aria-hidden="true" class="sticky-header" style="position: fixed; top: 0px; left: 0px; visibility: hidden;">
450	272	<TABLE aria-hidden="true" class="sticky-header" style="position: fixed; top: 0px; left: 0px; visibility: hidden;">
470	272	<TABLE aria-hidden="true" class="sticky-header" style="position: fixed; top: 0px; left: 0px; visibility: hidden;">
481	272	<TABLE aria-hidden="true" class="sticky-header" style="position: fixed; top: 0px; left: 0px; visibility: hidden;">
493	272	<TABLE aria-hidden="true" class="sticky-header" style="position: fixed; top: 0px; left: 0px; visibility: hidden;">
502	272	<TABLE aria-hidden="true" class="sticky-header" style="position: fixed; top: 0px; left: 0px; visibility: hidden;">
515	272	<TABLE aria-hidden="true" class="sticky-header" style="position: fixed; top: 0px; left: 0px; visibility: hidden;">
527	272	<TABLE aria-hidden="true" class="sticky-header" style="position: fixed; top: 0px; left: 0px; visibility: hidden;">
539	272	<TABLE aria-hidden="true" class="sticky-header" style="position: fixed; top: 0px; left: 0px; visibility: hidden;">
548	272	<TABLE aria-hidden="true" class="sticky-header" style="position: fixed; top: 0px; left: 0px; visibility: hidden;">
558	272	<TABLE aria-hidden="true" class="sticky-header" style="position: fixed; top: 0px; left: 0px; visibility: hidden;">

Línea	Columna	Código
575	272	<code>&lt;TABLE aria-hidden="true" class="sticky-header" style="position: fixed; top: 0px; left: 0px; visibility: hidden;"&gt;</code>
587	272	<code>&lt;TABLE aria-hidden="true" class="sticky-header" style="position: fixed; top: 0px; left: 0px; visibility: hidden;"&gt;</code>

## 1.14 Compatibilidad

### **Problema** Ausencia de entrecorillado para los valores de atributos.

El marcado debe ser correcto para evitar que se produzcan errores en el código que puedan dificultar la interpretación del mismo por parte de las aplicaciones de usuarios. Para que los navegadores identifiquen sin posibilidad de error cuál es el valor de cada atributo éste se ha de entrecorillar para delimitar de forma explícita sus límites.

Línea	Columna	Código
67	11	<code>&lt;li&gt;&lt;a class="logo_datosabiertos" href="http://www.comunidad.madrid/gobierno/datos-abiertos" title="Portal Datos Abiertos" rel="home" id="logo Datos Abiertos"&gt;</code>
70	24	<code>index="0"&gt;&lt;a class="logo_participacion" href="https://participa.comunidad.madrid/" title="Portal Participacion" rel="home" id="logo Participacion"&gt;</code>
80	7	<code>a&gt;</code> <code>&lt;a class="logo_icm" href="https://comunidad.madrid" title="Portal Comunidad de Madrid" rel="home" id="logo Comunidad de Madrid"&gt;</code>

## 44. RESULTADOS: PÁGINA 40

Título	Datos abiertos   Comunidad de Madrid
URL	<a href="https://www.comunidad.madrid/gobierno/datos-abiertos">https://www.comunidad.madrid/gobierno/datos-abiertos</a>
Puntuación media	8.40
Nivel de adecuación estimado	No Válido

### Verificaciones. Nivel de adecuación A

Verificación	Valor	Modalidad
1.1 Existencia de alternativas textuales	1	Pasa
1.2 Uso de encabezados	0	Falla
1.3 Uso de listas	1	Pasa
1.4 Tablas de datos	No aplica	Pasa
1.5 Agrupación estructural	0	Falla
1.6 Separación de contenido y presentación	1	Pasa
1.7 Identificación del idioma principal	1	Pasa
1.8 Navegación con javascript accesible y control de usuario	1	Pasa
1.9 Formularios y etiquetas	1	Pasa
1.10 Formularios y estructura	1	Pasa
1.11 Título de página y de marcos	1	Pasa
1.12 Enlaces descriptivos	0	Falla
1.13 Cambios de contexto	1	Pasa
1.14 Compatibilidad	1	Pasa

### Verificaciones. Nivel de adecuación AA

Verificación	Valor	Modalidad
2.1 Identificación de los cambios de idioma	1	Pasa
2.2 Legibilidad y contraste	1	Pasa
2.3 Maquetación adaptable	1	Pasa
2.4 Múltiples vías de navegación	1	Pasa
2.5 Independencia del dispositivo	1	Pasa
2.6 Navegación consistente	1	Pasa

## 44.1. INCIDENCIAS.NIVEL DE ADECUACIÓN A

### 1.2 Uso de encabezados

**Problema Encabezados consecutivos del mismo nivel (o superior) sin contenido entre ellos.**

Los elementos de encabezado (H1...H6) sirven para identificar los títulos de las diferentes secciones en las que se estructura un documento. El nivel empleado en cada encabezado es lo que definirá la estructura jerárquica de las secciones del documento. Por tanto, esta estructura de encabezados y los niveles empleados ha de ser correcta reflejando la estructura lógica del contenido de la página, identificando como encabezados todos los títulos de sección, sin emplear elementos de encabezado únicamente para crear efectos de presentación y sin saltarse niveles intermedios al descender en la jerarquía de encabezados.

Cada encabezado ha de disponer de la correspondiente sección de contenido a la que titulan. Un encabezado que no tenga su correspondiente sección de contenido no tiene razón de ser y podrá generar confusión a los usuarios. Por tanto, debe existir algún contenido textual entre un encabezado y el siguiente encabezado del mismo nivel o de un nivel superior. Por ejemplo, debe existir contenido entre secuencias de encabezados del tipo (H2, H2) o (H2, H1).

Una estructura correcta de encabezados es de gran importancia ya que las aplicaciones de usuario y los productos de apoyo, como los lectores de pantalla, pueden proporcionar mecanismos especiales de navegación que permitan a los usuarios acceder de forma rápida a las distintas secciones que componen una página web (p. ej. mediante una índice o mapa del documento con accesos directos a las diferentes secciones del mismo).

Línea	Columna	Código
467	817	<H3 class="h3">

### 1.5 Agrupación estructural

**Problema Elemento DIV que contiene un texto de más de 150 caracteres sin emplear ninguna etiqueta de marcado de texto (P, Q, BLOCKQUOTE, etc.).**

Los párrafos de texto en el contenido de la página se deben marcar mediante los elementos HTML destinados a ese fin (P), en lugar de utilizar elementos sin valor semántico.

Los lectores de pantalla proporcionan mecanismos especiales de navegación que permiten a los usuarios avanzar al siguiente párrafo de la página, operación que no es posible si éstos no se identifican semánticamente con el marcado correcto.

Línea	Columna	Código
489	469	<DIV class="notes">Conjunto de datos horarios medidos de forma automática en las estaciones de la Red de Calidad del Aire de la Comunidad de Madrid, durante el día en curso: NO,NO2,O3,PM10,PM2.5,SO2,CO,Benceno, Tolueno, M-Xileno, Hidrocarburos totales y Hidrocarburos no metánicos.La información mostrada puede sufrir variaciones tras la comprobación de los datos. </DIV>
492	551	<DIV class="notes">Datos meteorológicos horarios del mes en curso recogidos por las estaciones de medición de la Red de Calidad del Aire de la Comunidad de Madrid: valores medios horarios de velocidad del viento, dirección del viento, temperatura, humedad relativa, presión atmosférica, radiación solar y precipitación. Estos datos son únicamente informativos. Los datos meteorológicos oficiales son los proporcionados por la Agencia Estatal de Meteorología (AEMET). </DIV>



Línea	Columna	Código
493	675	<pre>&lt;DIV class="notes"&gt; Conjunto de datos horarios medidos de forma automática en las estaciones de la Red de Calidad del Aire de la Comunidad de Madrid durante el mes en curso: NO,NO2,O3,PM10,PM2.5,S02,CO,Benceno, Tolueno, M-Xileno, Hidrocarburos totales y Hidrocarburos no metánicos. &lt;/DIV&gt;</pre>

## 1.12 Enlaces descriptivos

### **Problema** Enlaces cuyo texto está vacío.

El texto de los enlaces debe ser significativo y resultar útil para identificar la función o el destino de los mismos. En caso de necesitar algún tipo de información adicional ésta se podrá añadir por medio del atributo title, el cuál contendrá todo el texto del enlace además de dicha información adicional.

En todo caso, el texto de los enlaces no podrá estar vacío y en el caso de que su único contenido sea una imagen entonces ésta deberá tener un texto alternativo que sea significativo como texto del enlace.

Línea	Columna	Código
309	27	<pre>&lt;A href="#temas" /&gt;</pre>

## 45. RESULTADOS: PÁGINA 41

Título	Comunicación clara   Portal de Transparencia
URL	<a href="https://www.comunidad.madrid/transparencia/comunicacion-clara">https://www.comunidad.madrid/transparencia/comunicacion-clara</a>
Puntuación media	9.50
Nivel de adecuación estimado	AA

### Verificaciones. Nivel de adecuación A

Verificación	Valor	Modalidad
1.1 Existencia de alternativas textuales	1	Pasa
1.2 Uso de encabezados	1	Pasa
1.3 Uso de listas	1	Pasa
1.4 Tablas de datos	No aplica	Pasa
1.5 Agrupación estructural	1	Pasa
1.6 Separación de contenido y presentación	1	Pasa
1.7 Identificación del idioma principal	1	Pasa
1.8 Navegación con javascript accesible y control de usuario	1	Pasa
1.9 Formularios y etiquetas	1	Pasa
1.10 Formularios y estructura	1	Pasa
1.11 Título de página y de marcos	1	Pasa
1.12 Enlaces descriptivos	1	Pasa
1.13 Cambios de contexto	1	Pasa
1.14 Compatibilidad	0	Falla

### Verificaciones. Nivel de adecuación AA

Verificación	Valor	Modalidad
2.1 Identificación de los cambios de idioma	1	Pasa
2.2 Legibilidad y contraste	1	Pasa
2.3 Maquetación adaptable	1	Pasa
2.4 Múltiples vías de navegación	1	Pasa
2.5 Independencia del dispositivo	1	Pasa
2.6 Navegación consistente	1	Pasa

## 45.1. INCIDENCIAS.NIVEL DE ADECUACIÓN A

### 1.14 Compatibilidad

**Problema Ausencia de entrecomillado para los valores de atributos.**

El marcado debe ser correcto para evitar que se produzcan errores en el código que puedan dificultar la interpretación del mismo por parte de las aplicaciones de usuarios. Para que los navegadores identifiquen sin posibilidad de error cuál es el valor de cada atributo éste se ha de entrecomillar para delimitar de forma explícita sus límites.

Línea	Columna	Código
71	11	<code>&lt;li&gt;&lt;a class="logo_datosabiertos" href="http://www.comunidad.madrid/gobierno/datos-abiertos" title="Portal Datos Abiertos" rel="home" id="logo Datos Abiertos"&gt;</code>
74	24	<code>index="0"&gt;&lt;a class="logo_participacion" href="https://participa.comunidad.madrid/" title="Portal Participacion" rel="home" id="logo Participacion"&gt;</code>
84	7	<code>a&gt; &lt;a class="logo_icm" href="https://comunidad.madrid" title="Portal Comunidad de Madrid" rel="home" id="logo Comunidad de Madrid"&gt;</code>

## 46. RESULTADOS: PÁGINA 42

Título	Canal del Informante   Portal de Transparencia
URL	<a href="https://www.comunidad.madrid/transparencia/canal-del-informante">https://www.comunidad.madrid/transparencia/canal-del-informante</a>
Puntuación media	9.50
Nivel de adecuación estimado	AA

### Verificaciones. Nivel de adecuación A

Verificación	Valor	Modalidad
1.1 Existencia de alternativas textuales	1	Pasa
1.2 Uso de encabezados	1	Pasa
1.3 Uso de listas	1	Pasa
1.4 Tablas de datos	No aplica	Pasa
1.5 Agrupación estructural	1	Pasa
1.6 Separación de contenido y presentación	1	Pasa
1.7 Identificación del idioma principal	1	Pasa
1.8 Navegación con javascript accesible y control de usuario	1	Pasa
1.9 Formularios y etiquetas	1	Pasa
1.10 Formularios y estructura	1	Pasa
1.11 Título de página y de marcos	1	Pasa
1.12 Enlaces descriptivos	1	Pasa
1.13 Cambios de contexto	1	Pasa
1.14 Compatibilidad	0	Falla

### Verificaciones. Nivel de adecuación AA

Verificación	Valor	Modalidad
2.1 Identificación de los cambios de idioma	1	Pasa
2.2 Legibilidad y contraste	1	Pasa
2.3 Maquetación adaptable	1	Pasa
2.4 Múltiples vías de navegación	1	Pasa
2.5 Independencia del dispositivo	1	Pasa
2.6 Navegación consistente	1	Pasa

## 46.1. INCIDENCIAS.NIVEL DE ADECUACIÓN A

### 1.14 Compatibilidad

**Problema Ausencia de entrecomillado para los valores de atributos.**

El marcado debe ser correcto para evitar que se produzcan errores en el código que puedan dificultar la interpretación del mismo por parte de las aplicaciones de usuarios. Para que los navegadores identifiquen sin posibilidad de error cuál es el valor de cada atributo éste se ha de entrecomillar para delimitar de forma explícita sus límites.

Línea	Columna	Código
71	11	<code>&lt;li&gt;&lt;a class="logo_datosabiertos" href="http://www.comunidad.madrid/gobierno/datos-abiertos" title="Portal Datos Abiertos" rel="home" id="logo Datos Abiertos"&gt;</code>
74	24	<code>index="0"&gt;&lt;a class="logo_participacion" href="https://participa.comunidad.madrid/" title="Portal Participacion" rel="home" id="logo Participacion"&gt;</code>
84	7	<code>a&gt; &lt;a class="logo_icm" href="https://comunidad.madrid" title="Portal Comunidad de Madrid" rel="home" id="logo Comunidad de Madrid"&gt;</code>

## 47. RESULTADOS: PÁGINA 43

Título	Órganos consultivos y de participación   Portal de Transparencia
URL	<a href="https://www.comunidad.madrid/transparencia/organizacion-recursos/organos-consultivos-representacion">https://www.comunidad.madrid/transparencia/organizacion-recursos/organos-consultivos-representacion</a>
Puntuación media	9.50
Nivel de adecuación estimado	AA

### Verificaciones. Nivel de adecuación A

Verificación	Valor	Modalidad
1.1 Existencia de alternativas textuales	1	Pasa
1.2 Uso de encabezados	0	Falla
1.3 Uso de listas	1	Pasa
1.4 Tablas de datos	No aplica	Pasa
1.5 Agrupación estructural	1	Pasa
1.6 Separación de contenido y presentación	1	Pasa
1.7 Identificación del idioma principal	1	Pasa
1.8 Navegación con javascript accesible y control de usuario	1	Pasa
1.9 Formularios y etiquetas	1	Pasa
1.10 Formularios y estructura	1	Pasa
1.11 Título de página y de marcos	1	Pasa
1.12 Enlaces descriptivos	1	Pasa
1.13 Cambios de contexto	1	Pasa
1.14 Compatibilidad	1	Pasa

### Verificaciones. Nivel de adecuación AA

Verificación	Valor	Modalidad
2.1 Identificación de los cambios de idioma	1	Pasa
2.2 Legibilidad y contraste	1	Pasa
2.3 Maquetación adaptable	1	Pasa
2.4 Múltiples vías de navegación	1	Pasa
2.5 Independencia del dispositivo	1	Pasa
2.6 Navegación consistente	1	Pasa

## 47.1. INCIDENCIAS.NIVEL DE ADECUACIÓN A

### 1.2 Uso de encabezados

**Problema Encabezados consecutivos del mismo nivel (o superior) sin contenido entre ellos.**

Los elementos de encabezado (H1...H6) sirven para identificar los títulos de las diferentes secciones en las que se estructura un documento. El nivel empleado en cada encabezado es lo que definirá la estructura jerárquica de las secciones del documento. Por tanto, esta estructura de encabezados y los niveles empleados ha de ser correcta reflejando la estructura lógica del contenido de la página, identificando como encabezados todos los títulos de sección, sin emplear elementos de encabezado únicamente para crear efectos de presentación y sin saltarse niveles intermedios al descender en la jerarquía de encabezados.

Cada encabezado ha de disponer de la correspondiente sección de contenido a la que titulan. Un encabezado que no tenga su correspondiente sección de contenido no tiene razón de ser y podrá generar confusión a los usuarios. Por tanto, debe existir algún contenido textual entre un encabezado y el siguiente encabezado del mismo nivel o de un nivel superior. Por ejemplo, debe existir contenido entre secuencias de encabezados del tipo (H2, H2) o (H2, H1).

Una estructura correcta de encabezados es de gran importancia ya que las aplicaciones de usuario y los productos de apoyo, como los lectores de pantalla, pueden proporcionar mecanismos especiales de navegación que permitan a los usuarios acceder de forma rápida a las distintas secciones que componen una página web (p. ej. mediante una índice o mapa del documento con accesos directos a las diferentes secciones del mismo).

Línea	Columna	Código
276	55	<H1 class="title" id="page-title">

## 48. RESULTADOS: PÁGINA 44

Título	Registro de Actividades de Tratamiento de la Comunidad de Madrid   Portal de Transparencia
URL	<a href="https://www.comunidad.madrid/transparencia/registro-actividades-tratamiento-comunidad-madrid">https://www.comunidad.madrid/transparencia/registro-actividades-tratamiento-comunidad-madrid</a>
Puntuación media	10.00
Nivel de adecuación estimado	AA

### Verificaciones. Nivel de adecuación A

Verificación	Valor	Modalidad
1.1 Existencia de alternativas textuales	1	Pasa
1.2 Uso de encabezados	1	Pasa
1.3 Uso de listas	1	Pasa
1.4 Tablas de datos	No aplica	Pasa
1.5 Agrupación estructural	1	Pasa
1.6 Separación de contenido y presentación	1	Pasa
1.7 Identificación del idioma principal	1	Pasa
1.8 Navegación con javascript accesible y control de usuario	1	Pasa
1.9 Formularios y etiquetas	1	Pasa
1.10 Formularios y estructura	1	Pasa
1.11 Título de página y de marcos	1	Pasa
1.12 Enlaces descriptivos	1	Pasa
1.13 Cambios de contexto	1	Pasa
1.14 Compatibilidad	1	Pasa

### Verificaciones. Nivel de adecuación AA

Verificación	Valor	Modalidad
2.1 Identificación de los cambios de idioma	1	Pasa
2.2 Legibilidad y contraste	1	Pasa
2.3 Maquetación adaptable	1	Pasa
2.4 Múltiples vías de navegación	1	Pasa
2.5 Independencia del dispositivo	1	Pasa
2.6 Navegación consistente	1	Pasa



## 49. RESULTADOS: PÁGINA 45

Título	La Comunidad de Madrid en Lectura Fácil   Portal de Transparencia
URL	<a href="https://www.comunidad.madrid/transparencia/comunidad-madrid-lectura-facil">https://www.comunidad.madrid/transparencia/comunidad-madrid-lectura-facil</a>
Puntuación media	8.90
Nivel de adecuación estimado	AA

### Verificaciones. Nivel de adecuación A

Verificación	Valor	Modalidad
1.1 Existencia de alternativas textuales	1	Pasa
1.2 Uso de encabezados	1	Pasa
1.3 Uso de listas	1	Pasa
1.4 Tablas de datos	No aplica	Pasa
1.5 Agrupación estructural	1	Pasa
1.6 Separación de contenido y presentación	1	Pasa
1.7 Identificación del idioma principal	1	Pasa
1.8 Navegación con javascript accesible y control de usuario	1	Pasa
1.9 Formularios y etiquetas	1	Pasa
1.10 Formularios y estructura	1	Pasa
1.11 Título de página y de marcos	1	Pasa
1.12 Enlaces descriptivos	0	Falla
1.13 Cambios de contexto	1	Pasa
1.14 Compatibilidad	0	Falla

### Verificaciones. Nivel de adecuación AA

Verificación	Valor	Modalidad
2.1 Identificación de los cambios de idioma	1	Pasa
2.2 Legibilidad y contraste	1	Pasa
2.3 Maquetación adaptable	1	Pasa
2.4 Múltiples vías de navegación	1	Pasa
2.5 Independencia del dispositivo	1	Pasa
2.6 Navegación consistente	1	Pasa

## 49.1. INCIDENCIAS.NIVEL DE ADECUACIÓN A

### 1.12 Enlaces descriptivos

**Problema** Enlaces cuyo texto no es significativo (textos similares como "aquí", "pinche aquí", "haga clic aquí", etc.).

El texto de los enlaces debe ser significativo y resultar útil para identificar la función o el destino de los mismos. En caso de necesitar algún tipo de información adicional ésta se podrá añadir por medio del atributo title, el cuál contendrá todo el texto del enlace además de dicha información adicional.

Enlaces del estilo a "pinche aquí", "más información"... no son significativos y no resultan útiles para identificar su destino.

Línea	Columna	Código
707	296	<pre>&lt;A href="/transparencia/sites/default/files/ckeditor/manual_manipulador_de_alimentos.pdf" target="_blank"&gt; aquí &lt;/A&gt;</pre>

### 1.14 Compatibilidad

**Problema** Ausencia de entrecorillado para los valores de atributos.

El marcado debe ser correcto para evitar que se produzcan errores en el código que puedan dificultar la interpretación del mismo por parte de las aplicaciones de usuarios. Para que los navegadores identifiquen sin posibilidad de error cuál es el valor de cada atributo éste se ha de entrecorillar para delimitar de forma explícita sus límites.

Línea	Columna	Código
71	11	<pre>&lt;li&gt;&lt;a class="logo_datosabiertos" href="http://www.comunidad.madrid/gobierno/datos-abiertos" title="Portal Datos Abiertos" rel="home" id="logo Datos Abiertos"&gt;</pre>
74	24	<pre>index="0"&gt;&lt;a class="logo_participacion" href="https://participa.comunidad.madrid/" title="Portal Participacion" rel="home" id="logo Participacion"&gt;</pre>
84	7	<pre>a&gt; &lt;a class="logo_icm" href="https://comunidad.madrid" title="Portal Comunidad de Madrid" rel="home" id="logo Comunidad de Madrid"&gt;</pre>

## 50. RESULTADOS: PÁGINA 46

Título	Convenios   Portal de Transparencia
URL	<a href="https://www.comunidad.madrid/transparencia/presupuestos-contratos-subsvenciones/convenios">https://www.comunidad.madrid/transparencia/presupuestos-contratos-subsvenciones/convenios</a>
Puntuación media	9.50
Nivel de adecuación estimado	AA

### Verificaciones. Nivel de adecuación A

Verificación	Valor	Modalidad
1.1 Existencia de alternativas textuales	1	Pasa
1.2 Uso de encabezados	1	Pasa
1.3 Uso de listas	1	Pasa
1.4 Tablas de datos	No aplica	Pasa
1.5 Agrupación estructural	1	Pasa
1.6 Separación de contenido y presentación	1	Pasa
1.7 Identificación del idioma principal	1	Pasa
1.8 Navegación con javascript accesible y control de usuario	1	Pasa
1.9 Formularios y etiquetas	1	Pasa
1.10 Formularios y estructura	1	Pasa
1.11 Título de página y de marcos	1	Pasa
1.12 Enlaces descriptivos	1	Pasa
1.13 Cambios de contexto	1	Pasa
1.14 Compatibilidad	<b>0</b>	<b>Falla</b>

### Verificaciones. Nivel de adecuación AA

Verificación	Valor	Modalidad
2.1 Identificación de los cambios de idioma	1	Pasa
2.2 Legibilidad y contraste	1	Pasa
2.3 Maquetación adaptable	1	Pasa
2.4 Múltiples vías de navegación	1	Pasa
2.5 Independencia del dispositivo	1	Pasa
2.6 Navegación consistente	1	Pasa

## 50.1. INCIDENCIAS.NIVEL DE ADECUACIÓN A

### 1.14 Compatibilidad

**Problema Ausencia de entrecomillado para los valores de atributos.**

El marcado debe ser correcto para evitar que se produzcan errores en el código que puedan dificultar la interpretación del mismo por parte de las aplicaciones de usuarios. Para que los navegadores identifiquen sin posibilidad de error cuál es el valor de cada atributo éste se ha de entrecomillar para delimitar de forma explícita sus límites.

Línea	Columna	Código
67	11	<code>&lt;li&gt;&lt;a class="logo_datosabiertos" href="http://www.comunidad.madrid/gobierno/datos-abiertos" title="Portal Datos Abiertos" rel="home" id="logo Datos Abiertos"&gt;</code>
70	24	<code>index="0"&gt;&lt;a class="logo_participacion" href="https://participa.comunidad.madrid/" title="Portal Participacion" rel="home" id="logo Participacion"&gt;</code>
80	7	<code>a&gt; &lt;a class="logo_icm" href="https://comunidad.madrid" title="Portal Comunidad de Madrid" rel="home" id="logo Comunidad de Madrid"&gt;</code>

## 51. RESULTADOS: PÁGINA 47

Título	Registro de solicitudes y reclamaciones en el ámbito de transparencia   Portal de Transparencia
URL	<a href="https://www.comunidad.madrid/transparencia/registro-solicitudes-y-reclamaciones-ambito-transparencia">https://www.comunidad.madrid/transparencia/registro-solicitudes-y-reclamaciones-ambito-transparencia</a>
Puntuación media	10.00
Nivel de adecuación estimado	AA

### Verificaciones. Nivel de adecuación A

Verificación	Valor	Modalidad
1.1 Existencia de alternativas textuales	1	Pasa
1.2 Uso de encabezados	1	Pasa
1.3 Uso de listas	1	Pasa
1.4 Tablas de datos	No aplica	Pasa
1.5 Agrupación estructural	1	Pasa
1.6 Separación de contenido y presentación	1	Pasa
1.7 Identificación del idioma principal	1	Pasa
1.8 Navegación con javascript accesible y control de usuario	1	Pasa
1.9 Formularios y etiquetas	1	Pasa
1.10 Formularios y estructura	1	Pasa
1.11 Título de página y de marcos	1	Pasa
1.12 Enlaces descriptivos	1	Pasa
1.13 Cambios de contexto	1	Pasa
1.14 Compatibilidad	1	Pasa

### Verificaciones. Nivel de adecuación AA

Verificación	Valor	Modalidad
2.1 Identificación de los cambios de idioma	1	Pasa
2.2 Legibilidad y contraste	1	Pasa
2.3 Maquetación adaptable	1	Pasa
2.4 Múltiples vías de navegación	1	Pasa
2.5 Independencia del dispositivo	1	Pasa
2.6 Navegación consistente	1	Pasa

## 52. RESULTADOS: PÁGINA 48

Título	Dirección General de Atención al Ciudadano y Transparencia   Portal de Transparencia
URL	<a href="https://www.comunidad.madrid/transparencia/unidad-organizativa-responsable/direccion-general-atencion-al-ciudadano-y-transparencia">https://www.comunidad.madrid/transparencia/unidad-organizativa-responsable/direccion-general-atencion-al-ciudadano-y-transparencia</a>
Puntuación media	8.90
Nivel de adecuación estimado	AA

### Verificaciones. Nivel de adecuación A

Verificación	Valor	Modalidad
1.1 Existencia de alternativas textuales	1	Pasa
1.2 Uso de encabezados	1	Pasa
1.3 Uso de listas	0	Falla
1.4 Tablas de datos	No aplica	Pasa
1.5 Agrupación estructural	0	Falla
1.6 Separación de contenido y presentación	1	Pasa
1.7 Identificación del idioma principal	1	Pasa
1.8 Navegación con javascript accesible y control de usuario	1	Pasa
1.9 Formularios y etiquetas	1	Pasa
1.10 Formularios y estructura	1	Pasa
1.11 Título de página y de marcos	1	Pasa
1.12 Enlaces descriptivos	1	Pasa
1.13 Cambios de contexto	1	Pasa
1.14 Compatibilidad	1	Pasa

### Verificaciones. Nivel de adecuación AA

Verificación	Valor	Modalidad
2.1 Identificación de los cambios de idioma	1	Pasa
2.2 Legibilidad y contraste	1	Pasa
2.3 Maquetación adaptable	1	Pasa
2.4 Múltiples vías de navegación	1	Pasa
2.5 Independencia del dispositivo	1	Pasa
2.6 Navegación consistente	1	Pasa

## 52.1. INCIDENCIAS.NIVEL DE ADECUACIÓN A

### 1.3 Uso de listas

**Problema** Se están simulando listas ordenadas mediante el uso de varios párrafos que comienzan por una secuencia de números o letras, en lugar de usar el elemento de listas OL.

Las enumeraciones de elementos deben estructurarse adecuadamente mediante los elementos HTML para listas ordenadas (OL, LI) en lugar de simularse de forma visual mediante el uso de párrafos que comiencen por secuencias de números, letras o números romanos.

Al emplear los elementos estructurales de lista, los productos de apoyo como los lectores de pantalla podrán reconocer su presencia, saber el número de elementos que los forman y proporcionar dicha información a los usuarios, además de facilitar mecanismos de navegación específicos para recorrer las listas y sus elementos.

Línea	Columna	Código
521	4	<pre> &lt;P&gt;1. En materia de información y atención al ciudadano, las funciones atribuidas por la Ley 1/1983, de 13 de diciembre, y su normativa de desarrollo, a la Oficina de Atención al Ciudadano, y en particular:&lt;BR/&gt; a) El Impulso, la coordinación y la definición de estrategias del sistema de información y atención al ciudadano de la Comunidad de Madrid, a través de los diferentes canales existentes, promoviendo la creación de nuevos canales.&lt;BR/&gt; b) La gestión, la coordinación y el seguimiento de los canales y servicios de información y atención al ciudadano de la Comunidad de Madrid.&lt;BR/&gt; c) La gestión de la Oficina de Atención al Ciudadano de la Comunidad de Madrid.&lt;BR/&gt; d) La coordinación de las oficinas de atención al ciudadano y de asistencia en materia de registro existentes en las distintas Consejerías, así como las que se constituyan en los municipios de la Comunidad de Madrid, en los términos que se dispongan en los correspondientes instrumentos convencionales que se formalicen a tal ... </pre>

### 1.3 Uso de listas

**Problema** Se están simulando listas no ordenadas mediante el uso de párrafos que comienzan por caracteres especiales, en lugar de usar el elemento de listas UL.

Los listados de elementos relacionados entre sí deben estructurarse adecuadamente mediante los elementos HTML para listas desordenadas (UL, LI) en lugar de simularse de forma visual mediante el uso de párrafos que comiencen por caracteres especiales, como "-" o "\*".

Al emplear los elementos estructurales de lista, los productos de apoyo como los lectores de pantalla podrán reconocer su presencia, saber el número de elementos que los forman y proporcionar dicha información a los usuarios, además de facilitar mecanismos de navegación específicos para recorrer las listas y sus elementos.

Línea	Columna	Código
498	51	<pre> &lt;P&gt; * &lt;A href="http://www.madrid.org/wleg_pub/servlet/Servidor?opcion=VerHtml&amp; amp;nmnorma=13374"&gt; Decreto 229/2023, de 6 de septiembre &lt;/A&gt; , del Consejo de Gobierno, por el que se establece la estructura orgánica de la Consejería de Presidencia, Justicia y Administración Local (BOCM nº 213, de 7 de septiembre) &lt;/P&gt; </pre>

### 1.3 Uso de listas

**Problema** Se están simulando listas ordenadas mediante el uso de saltos de línea que comienzan por una secuencia de números o letras, en lugar de usar el elemento de listas OL.

Las enumeraciones de elementos deben estructurarse adecuadamente mediante los elementos HTML para listas ordenadas (OL, LI) en lugar de simularse de forma visual mediante el uso de BR para generar nuevas líneas que comiencen por secuencias de números, letras o números romanos.

Al emplear los elementos estructurales de lista, los productos de apoyo como los lectores de pantalla podrán reconocer su presencia, saber el número de elementos que los forman y proporcionar dicha información a los usuarios, además de facilitar mecanismos de navegación específicos para recorrer las listas y sus elementos.

Línea	Columna	Código
523	146	 

### 1.5 Agrupación estructural

**Problema** Elemento P con más de 150 caracteres y 2 ó más elementos BR utilizados para simular párrafos de forma incorrecta.

Los párrafos de texto en el contenido de la página se deben marcar individualmente mediante un elemento P por párrafo, en lugar de incluir varios párrafos dentro de un único P y realizar la separación visual mediante el elemento BR.

Los lectores de pantalla proporcionan mecanismos especiales de navegación que permiten a los usuarios avanzar al siguiente párrafo de la página, operación que no es posible si éstos no se identifican semánticamente con el marcado correcto.

Línea	Columna	Código
521	4	<pre> &lt;P&gt;1. En materia de información y atención al ciudadano, las funciones atribuidas por la Ley 1/1983, de 13 de diciembre, y su normativa de desarrollo, a la Oficina de Atención al Ciudadano, y en particular:&lt;BR/&gt; a) El Impulso, la coordinación y la definición de estrategias del sistema de información y atención al ciudadano de la Comunidad de Madrid, a través de los diferentes canales existentes, promoviendo la creación de nuevos canales.&lt;BR/&gt; b) La gestión, la coordinación y el seguimiento de los canales y servicios de información y atención al ciudadano de la Comunidad de Madrid.&lt;BR/&gt; c) La gestión de la Oficina de Atención al Ciudadano de la Comunidad de Madrid.&lt;BR/&gt; d) La coordinación de las oficinas de atención al ciudadano y de asistencia en materia de registro existentes en las distintas Consejerías, así como las que se constituyan en los municipios de la Comunidad de Madrid, en los términos que se dispongan en los correspondientes instrumentos convencionales que se formalicen a tal ... </pre>



Línea	Columna	Código
529	4	<p>&lt;P&gt;2. En materia de experiencia ciudadana, calidad de los servicios públicos y de elaboración de estudios e investigaciones:&lt;BR/&gt;</p> <p>a) El asesoramiento, la colaboración y la cooperación con las unidades que lleven a cabo actuaciones en el ámbito de la calidad y evaluación de los servicios públicos.&lt;BR/&gt;</p> <p>b) La emisión de informe preceptivo previo al uso de encuestas de percepción, técnicas cuantitativas y cualitativas de investigación para la evaluación de programas, políticas y servicios públicos y otros instrumentos de medición de la calidad.&lt;BR/&gt;</p> <p>c) La realización de estudios e investigaciones de carácter sociológico y demoscópico que mejoren el diseño de las políticas públicas.&lt;BR/&gt;</p> <p>d) La elaboración de estudios, informes, proyectos y propuestas de mejora y modernización de los servicios públicos, resultado de la realización de evaluaciones, de la aplicación de técnicas de medición de la calidad, y del análisis de encuestas de satisfacción, sugerencias, reclamaciones y de otras técnicas</p> <p>...</p>
541	4	<p>&lt;P&gt;4. En materia de gobierno abierto:&lt;BR/&gt;</p> <p>a) La coordinación, el impulso y el seguimiento de las actuaciones de gobierno abierto de las diferentes Consejerías, orientadas al desarrollo de los principios de la transparencia, el buen gobierno, la participación ciudadana, la rendición de cuentas y la colaboración, así como la participación en los órganos que fomenten la cooperación o la colaboración con otras administraciones públicas en esta materia.&lt;BR/&gt;</p> <p>b) La dirección, gestión y coordinación del Canal del Informante, en los términos establecidos en el Decreto 63/2022, de 20 de julio, del Consejo de Gobierno, por el que se establece y regula el canal interno para el tratamiento de las informaciones sobre posibles infracciones en el ámbito de la Comunidad de Madrid.&lt;BR/&gt;</p> <p>El titular de la dirección general competente en materia de transparencia y buen gobierno es el responsable del Sistema Interno de Información (Canal del Informante), a los efectos de la Ley 2/2023, de 20 de febrero, reg</p> <p>...</p>

## 1.5 Agrupación estructural

### **Problema** Abuso de saltos de línea BR en lugar de emplear elementos estructurales más adecuados.

Los saltos de línea con el elemento BR se han de emplear de forma excepcional y sólo si está justificado su uso. Si se puede emplear otro elemento estructural más adecuado para organizar el contenido se ha de emplear dicho elemento en su lugar. Por ejemplo, para un listado se deberá emplear el marcado de listas (UL, OL, LI, etc.) y los párrafos se deben marcar con el elemento apropiado (P) en lugar de simular dichas estructuras mediante saltos de líneas. Un abuso de los saltos de línea indica una deficiencia en el marcado estructural de la página.

*Se han mostrado 20 ejemplos de un total de 25*

Línea	Columna	Código
344	137	<A href="consejeria-presidencia-justicia-y-administracion-local"> <A href="viceconsejeria-presidencia-y-administracion-local">
344	258	<A href="viceconsejeria-presidencia-y-administracion-local">  
344	263	  
521	212	<p>1. En materia de información y atención al ciudadano, las funciones atribuidas por la Ley 1/1983, de 13 de diciembre, y su normativa de desarrollo, a la Oficina de Atención al Ciudadano, y en particular:&lt;BR&gt;</p> <p>a) El Impulso, la coordinación y la definición de estrategias del sistema de información y atención al ciudadano de la Comunidad de Madrid, a través de los diferentes canales existentes, promoviendo la creación de nuevos canales.</p>

Línea	Columna	Código
522	235	a) El Impulso, la coordinación y la definición de estrategias del sistema de información y atención al ciudadano de la Comunidad de Madrid, a través de los diferentes canales existentes, promoviendo la creación de nuevos canales. b) La gestión, la coordinación y el seguimiento de los canales y servicios de información y atención al ciudadano de la Comunidad de Madrid.
523	146	b) La gestión, la coordinación y el seguimiento de los canales y servicios de información y atención al ciudadano de la Comunidad de Madrid. c) La gestión de la Oficina de Atención al Ciudadano de la Comunidad de Madrid.
524	85	c) La gestión de la Oficina de Atención al Ciudadano de la Comunidad de Madrid. d) La coordinación de las oficinas de atención al ciudadano y de asistencia en materia de registro existentes en las distintas Consejerías, así como las que se constituyan en los municipios de la Comunidad de Madrid, en los términos que se dispongan en los correspondientes instrumentos convencionales que se formalicen a tal efecto.
525	339	d) La coordinación de las oficinas de atención al ciudadano y de asistencia en materia de registro existentes en las distintas Consejerías, así como las que se constituyan en los municipios de la Comunidad de Madrid, en los términos que se dispongan en los correspondientes instrumentos convencionales que se formalicen a tal efecto. e) El sistema de sugerencias, quejas y agradecimientos, sin perjuicio de las atribuciones conferidas por la normativa vigente a las Consejerías competentes en materia de asistencia sanitaria y consumo, respectivamente.
526	224	e) El sistema de sugerencias, quejas y agradecimientos, sin perjuicio de las atribuciones conferidas por la normativa vigente a las Consejerías competentes en materia de asistencia sanitaria y consumo, respectivamente. f) La definición de estrategias y la coordinación de la actividad de registro de la Administración de la Comunidad de Madrid.
527	131	f) La definición de estrategias y la coordinación de la actividad de registro de la Administración de la Comunidad de Madrid. g) El estudio, la formulación y el desarrollo de las normas y criterios generales para la adecuada gestión del sistema de información al ciudadano, del sistema de sugerencias, quejas y agradecimientos, y de las oficinas de asistencia en materia de registro de la Comunidad de Madrid.
529	130	2. En materia de experiencia ciudadana, calidad de los servicios públicos y de elaboración de estudios e investigaciones: a) El asesoramiento, la colaboración y la cooperación con las unidades que lleven a cabo actuaciones en el ámbito de la calidad y evaluación de los servicios públicos.
530	173	a) El asesoramiento, la colaboración y la cooperación con las unidades que lleven a cabo actuaciones en el ámbito de la calidad y evaluación de los servicios públicos. b) La emisión de informe preceptivo previo al uso de encuestas de percepción, técnicas cuantitativas y cualitativas de investigación para la evaluación de programas, políticas y servicios públicos y otros instrumentos de medición de la calidad.
531	250	b) La emisión de informe preceptivo previo al uso de encuestas de percepción, técnicas cuantitativas y cualitativas de investigación para la evaluación de programas, políticas y servicios públicos y otros instrumentos de medición de la calidad. c) La realización de estudios e investigaciones de carácter sociológico y demoscópico que mejoren el diseño de las políticas públicas.

Línea	Columna	Código
532	140	<p>c) La realización de estudios e investigaciones de carácter sociológico y demoscópico que mejoren el diseño de las políticas públicas.&lt;BR&gt;</p> <p>d) La elaboración de estudios, informes, proyectos y propuestas de mejora y modernización de los servicios públicos, resultado de la realización de evaluaciones, de la aplicación de técnicas de medición de la calidad, y del análisis de encuestas de satisfacción, sugerencias, reclamaciones y de otras técnicas cuantitativas o cualitativas.</p>
533	345	<p>d) La elaboración de estudios, informes, proyectos y propuestas de mejora y modernización de los servicios públicos, resultado de la realización de evaluaciones, de la aplicación de técnicas de medición de la calidad, y del análisis de encuestas de satisfacción, sugerencias, reclamaciones y de otras técnicas cuantitativas o cualitativas.&lt;BR&gt;</p> <p>e) La emisión de informe preceptivo y vinculante previo a la aprobación de las Cartas de Servicios, así como el impulso, asesoramiento y apoyo a las unidades administrativas en su elaboración, actualización y evaluación.</p>
534	226	<p>e) La emisión de informe preceptivo y vinculante previo a la aprobación de las Cartas de Servicios, así como el impulso, asesoramiento y apoyo a las unidades administrativas en su elaboración, actualización y evaluación.&lt;BR&gt;</p> <p>f) El Informe de los procedimientos administrativos y los impresos normalizados, de acuerdo con el artículo 4.g) y con los criterios establecidos en el Decreto 85/2002, de 23 de mayo, por el que se regulan los sistemas de evaluación de la calidad de los servicios públicos y se aprueban los Criterios de Calidad de la Actuación Administrativa en la Comunidad de Madrid.</p>
535	375	<p>f) El Informe de los procedimientos administrativos y los impresos normalizados, de acuerdo con el artículo 4.g) y con los criterios establecidos en el Decreto 85/2002, de 23 de mayo, por el que se regulan los sistemas de evaluación de la calidad de los servicios públicos y se aprueban los Criterios de Calidad de la Actuación Administrativa en la Comunidad de Madrid.&lt;BR&gt;</p> <p>g) La medición periódica de índices de calidad de los servicios públicos. La evaluación periódica de los sistemas y actividades que integran la Atención al Ciudadano en la Comunidad de Madrid y elaboración de propuestas de mejora para su incorporación a los mismos.</p>
536	271	<p>g) La medición periódica de índices de calidad de los servicios públicos. La evaluación periódica de los sistemas y actividades que integran la Atención al Ciudadano en la Comunidad de Madrid y elaboración de propuestas de mejora para su incorporación a los mismos.&lt;BR&gt;</p> <p>h) La coordinación y gestión del Premio a la Excelencia y Calidad del Servicio Público en la Comunidad de Madrid, así como de otros reconocimientos o distinciones que, en relación a las competencias de la dirección general, vayan a ponerse en funcionamiento.</p>
537	264	<p>h) La coordinación y gestión del Premio a la Excelencia y Calidad del Servicio Público en la Comunidad de Madrid, así como de otros reconocimientos o distinciones que, en relación a las competencias de la dirección general, vayan a ponerse en funcionamiento.&lt;BR&gt;</p> <p>i) La propuesta de actuaciones encaminadas a la reducción de cargas administrativas y simplificación de procedimientos administrativos, sin perjuicio de las competencias que en este ámbito puedan corresponder a las restantes Consejerías.</p>
538	243	<p>i) La propuesta de actuaciones encaminadas a la reducción de cargas administrativas y simplificación de procedimientos administrativos, sin perjuicio de las competencias que en este ámbito puedan corresponder a las restantes Consejerías.&lt;BR&gt;</p> <p>j) La promoción, coordinación y producción normativa que requiera el desarrollo del uso de la comunicación clara y de la metodología "Lectura fácil" para el ciudadano en el ámbito de la Comunidad de Madrid.</p>



Línea	Columna	Código
541	43	4. En materia de gobierno abierto:            a) La coordinación, el impulso y el seguimiento de las actuaciones de gobierno abierto de las diferentes Consejerías, orientadas al desarrollo de los principios de la transparencia, el buen gobierno, la participación ciudadana, la rendición de cuentas y la colaboración, así como la participación en los órganos que fomenten la cooperación o la colaboración con otras administraciones públicas en esta materia.

## 53. RESULTADOS: PÁGINA 49

Título	Consejería de Presidencia, Justicia y Administración Local   Portal de Transparencia
URL	<a href="https://www.comunidad.madrid/transparencia/unidad-organizativa-responsable/consejeria-presidencia-justicia-y-administracion-local">https://www.comunidad.madrid/transparencia/unidad-organizativa-responsable/consejeria-presidencia-justicia-y-administracion-local</a>
Puntuación media	8.40
Nivel de adecuación estimado	No Válido

### Verificaciones. Nivel de adecuación A

Verificación	Valor	Modalidad
1.1 Existencia de alternativas textuales	1	Pasa
1.2 Uso de encabezados	1	Pasa
1.3 Uso de listas	0	Falla
1.4 Tablas de datos	No aplica	Pasa
1.5 Agrupación estructural	0	Falla
1.6 Separación de contenido y presentación	1	Pasa
1.7 Identificación del idioma principal	1	Pasa
1.8 Navegación con javascript accesible y control de usuario	1	Pasa
1.9 Formularios y etiquetas	1	Pasa
1.10 Formularios y estructura	1	Pasa
1.11 Título de página y de marcos	1	Pasa
1.12 Enlaces descriptivos	0	Falla
1.13 Cambios de contexto	1	Pasa
1.14 Compatibilidad	1	Pasa

### Verificaciones. Nivel de adecuación AA

Verificación	Valor	Modalidad
2.1 Identificación de los cambios de idioma	1	Pasa
2.2 Legibilidad y contraste	1	Pasa
2.3 Maquetación adaptable	1	Pasa
2.4 Múltiples vías de navegación	1	Pasa
2.5 Independencia del dispositivo	1	Pasa
2.6 Navegación consistente	1	Pasa

## 53.1. INCIDENCIAS.NIVEL DE ADECUACIÓN A

### 1.3 Uso de listas

**Problema** Se están simulando listas no ordenadas mediante el uso de párrafos que comienzan por caracteres especiales, en lugar de usar el elemento de listas UL.

Los listados de elementos relacionados entre sí deben estructurarse adecuadamente mediante los elementos HTML para listas desordenadas (UL, LI) en lugar de simularse de forma visual mediante el uso de párrafos que comiencen por caracteres especiales, como "-" o "\*".

Al emplear los elementos estructurales de lista, los productos de apoyo como los lectores de pantalla podrán reconocer su presencia, saber el número de elementos que los forman y proporcionar dicha información a los usuarios, además de facilitar mecanismos de navegación específicos para recorrer las listas y sus elementos.

Línea	Columna	Código
498	51	<pre> &lt;P&gt; * &lt;A href="http://www.madrid.org/wleg_pub/servlet/Servidor?opcion=VerHtml&amp; amp;nmnorma=13374"&gt; Decreto 229/2023, de 6 de septiembre &lt;/A&gt; , del Consejo de Gobierno, por el que se establece la estructura orgánica de la Consejería de Presidencia, Justicia y Administración Local (BOCM nº 213, de 7 de septiembre) &lt;/P&gt; </pre>

### 1.3 Uso de listas

**Problema** Se están simulando listas ordenadas mediante el uso de saltos de línea que comienzan por una secuencia de números o letras, en lugar de usar el elemento de listas OL.

Las enumeraciones de elementos deben estructurarse adecuadamente mediante los elementos HTML para listas ordenadas (OL, LI) en lugar de simularse de forma visual mediante el uso de BR para generar nuevas líneas que comiencen por secuencias de números, letras o números romanos.

Al emplear los elementos estructurales de lista, los productos de apoyo como los lectores de pantalla podrán reconocer su presencia, saber el número de elementos que los forman y proporcionar dicha información a los usuarios, además de facilitar mecanismos de navegación específicos para recorrer las listas y sus elementos.

Línea	Columna	Código
521	588	 

### 1.5 Agrupación estructural

**Problema** Elemento P con más de 150 caracteres y 2 ó más elementos BR utilizados para simular párrafos de forma incorrecta.

Los párrafos de texto en el contenido de la página se deben marcar individualmente mediante un elemento P por párrafo, en lugar de incluir varios párrafos dentro de un único P y realizar la separación visual mediante el elemento BR.

Los lectores de pantalla proporcionan mecanismos especiales de navegación que permiten a los usuarios avanzar al siguiente párrafo de la página, operación que no es posible si éstos no se identifican semánticamente con el marcado correcto.

Línea	Columna	Código
520	51	<p>&lt;P&gt;1. La Consejería de Presidencia, Justicia y Administración Local es el departamento encargado de la propuesta y ejecución de las políticas del Gobierno en las materias que se recogen en el presente decreto.&lt;BR/&gt;</p> <p>2. Sin perjuicio de las competencias atribuidas a la Presidencia de la Comunidad de Madrid, corresponde al titular de la Consejería de Presidencia, Justicia y Administración Local la coordinación e impulso de la acción del Gobierno entre las Consejerías, así como en sus relaciones con la Asamblea, otras administraciones y organismos públicos y la Portavocía del Gobierno, de conformidad con el artículo 2 del Decreto 38/2023, de 23 de junio, de la Presidenta de la Comunidad de Madrid, por el que se establece el número y denominación de las Consejerías de la Comunidad de Madrid.&lt;BR/&gt;</p> <p>3. El titular de la Consejería de Presidencia, Justicia y Administración Local ejerce también las competencias que le atribuye el artículo 41 de la Ley 1/1983, de 13 de diciembre, de Gobierno y Admi ...</p>

## 1.5 Agrupación estructural

### **Problema** Abuso de saltos de línea BR en lugar de emplear elementos estructurales más adecuados.

Los saltos de línea con el elemento BR se han de emplear de forma excepcional y sólo si está justificado su uso. Si se puede emplear otro elemento estructural más adecuado para organizar el contenido se ha de emplear dicho elemento en su lugar. Por ejemplo, para un listado se deberá emplear el marcado de listas (UL, OL, LI, etc.) y los párrafos se deben marcar con el elemento apropiado (P) en lugar de simular dichas estructuras mediante saltos de líneas. Un abuso de los saltos de línea indica una deficiencia en el marcado estructural de la página.

*Se han mostrado 20 ejemplos de un total de 39*

Línea	Columna	Código
344	137	<A href="consejeria-presidencia-justicia-y-administracion-local"> <A href="">
344	157	<A href="">  
344	162	  
520	262	<p>1. La Consejería de Presidencia, Justicia y Administración Local es el departamento encargado de la propuesta y ejecución de las políticas del Gobierno en las materias que se recogen en el presente decreto.&lt;BR&gt;</p> <p>2. Sin perjuicio de las competencias atribuidas a la Presidencia de la Comunidad de Madrid, corresponde al titular de la Consejería de Presidencia, Justicia y Administración Local la coordinación e impulso de la acción del Gobierno entre las Consejerías, así como en sus relaciones con la Asamblea, otras administraciones y organismos públicos y la Portavocía del Gobierno, de conformidad con el artículo 2 del Decreto 38/2023, de 23 de junio, de la Presidenta de la Comunidad de Madrid, por el que se establece el número y denominación de las Consejerías de la Comunidad de Madrid.</p>
521	588	<p>2. Sin perjuicio de las competencias atribuidas a la Presidencia de la Comunidad de Madrid, corresponde al titular de la Consejería de Presidencia, Justicia y Administración Local la coordinación e impulso de la acción del Gobierno entre las Consejerías, así como en sus relaciones con la Asamblea, otras administraciones y organismos públicos y la Portavocía del Gobierno, de conformidad con el artículo 2 del Decreto 38/2023, de 23 de junio, de la Presidenta de la Comunidad de Madrid, por el que se establece el número y denominación de las Consejerías de la Comunidad de Madrid.&lt;BR&gt;</p> <p>3. El titular de la Consejería de Presidencia, Justicia y Administración Local ejerce también las competencias que le atribuye el artículo 41 de la Ley 1/1983, de 13 de diciembre, de Gobierno y Administración de la Comunidad de Madrid, y demás disposiciones</p>



Línea	Columna	Código
522	263	3. El titular de la Consejería de Presidencia, Justicia y Administración Local ejerce también las competencias que le atribuye el artículo 41 de la Ley 1/1983, de 13 de diciembre, de Gobierno y Administración de la Comunidad de Madrid, y demás disposiciones aplicables, correspondiéndole, como órgano superior de la Administración de la Comunidad de Madrid, el desarrollo general, la coordinación y el control de la ejecución de las políticas del Gobierno en los siguientes ámbitos materiales:
523	241	aplicables, correspondiéndole, como órgano superior de la Administración de la Comunidad de Madrid, el desarrollo general, la coordinación y el control de la ejecución de las políticas del Gobierno en los siguientes ámbitos materiales: a) Presidencia:
524	21	a) Presidencia: 1.º La cooperación con el Estado y asuntos relacionados con la Unión Europea.
525	83	1.º La cooperación con el Estado y asuntos relacionados con la Unión Europea. 2.º Las relaciones con la Asamblea de Madrid.
526	51	2.º Las relaciones con la Asamblea de Madrid. 3.º La coordinación de la política informativa del Gobierno y coordinación de las relaciones con los medios de comunicación.
527	130	3.º La coordinación de la política informativa del Gobierno y coordinación de las relaciones con los medios de comunicación. 4.º El impulso y la coordinación del programa normativo del Gobierno.
528	75	4.º El impulso y la coordinación del programa normativo del Gobierno. 5.º La propuesta del plan normativo de la Comunidad de Madrid.
529	68	5.º La propuesta del plan normativo de la Comunidad de Madrid. 6.º Los procesos electorales.
530	35	6.º Los procesos electorales. 7.º La transparencia y el gobierno abierto.
531	49	7.º La transparencia y el gobierno abierto. 8.º El buen gobierno.
532	27	8.º El buen gobierno. 9.º La calidad de los servicios.
533	38	9.º La calidad de los servicios. 10.º La atención al ciudadano.
534	36	10.º La atención al ciudadano. 11.º El impulso de estudios e investigaciones sociológicas y demoscópicas encaminados al diseño de políticas públicas adecuadas a la calidad de los servicios y a la atención al ciudadano.
535	193	11.º El impulso de estudios e investigaciones sociológicas y demoscópicas encaminados al diseño de políticas públicas adecuadas a la calidad de los servicios y a la atención al ciudadano. 12.º El impulso de estrategias y planes de carácter interdepartamental.



Línea	Columna	Código
536	77	12.º El impulso de estrategias y planes de carácter interdepartamental. 13.º El impulso de la reducción de cargas y simplificación entre todas las Consejerías.
537	93	13.º El impulso de la reducción de cargas y simplificación entre todas las Consejerías. b) Administración local:

## 1.12 Enlaces descriptivos

### **Problema** Enlaces cuyo texto está vacío.

El texto de los enlaces debe ser significativo y resultar útil para identificar la función o el destino de los mismos. En caso de necesitar algún tipo de información adicional ésta se podrá añadir por medio del atributo title, el cuál contendrá todo el texto del enlace además de dicha información adicional.

En todo caso, el texto de los enlaces no podrá estar vacío y en el caso de que su único contenido sea una imagen entonces ésta deberá tener un texto alternativo que sea significativo como texto del enlace.

Línea	Columna	Código
344	148	<A href=" " />

## 54. RESULTADOS: PÁGINA 50

Título	Planes y programas   Page 20   Portal de Transparencia
URL	<a href="https://www.comunidad.madrid/transparencia/normativa-planificacion/planes-programas?page=19">https://www.comunidad.madrid/transparencia/normativa-planificacion/planes-programas?page=19</a>
Puntuación media	9.50
Nivel de adecuación estimado	AA

### Verificaciones. Nivel de adecuación A

Verificación	Valor	Modalidad
1.1 Existencia de alternativas textuales	1	Pasa
1.2 Uso de encabezados	1	Pasa
1.3 Uso de listas	1	Pasa
1.4 Tablas de datos	No aplica	Pasa
1.5 Agrupación estructural	1	Pasa
1.6 Separación de contenido y presentación	1	Pasa
1.7 Identificación del idioma principal	1	Pasa
1.8 Navegación con javascript accesible y control de usuario	1	Pasa
1.9 Formularios y etiquetas	1	Pasa
1.10 Formularios y estructura	1	Pasa
1.11 Título de página y de marcos	1	Pasa
1.12 Enlaces descriptivos	1	Pasa
1.13 Cambios de contexto	1	Pasa
1.14 Compatibilidad	0	Falla

### Verificaciones. Nivel de adecuación AA

Verificación	Valor	Modalidad
2.1 Identificación de los cambios de idioma	1	Pasa
2.2 Legibilidad y contraste	1	Pasa
2.3 Maquetación adaptable	1	Pasa
2.4 Múltiples vías de navegación	1	Pasa
2.5 Independencia del dispositivo	1	Pasa
2.6 Navegación consistente	1	Pasa

## 54.1. INCIDENCIAS.NIVEL DE ADECUACIÓN A

### 1.14 Compatibilidad

**Problema Ausencia de entrecomillado para los valores de atributos.**

El marcado debe ser correcto para evitar que se produzcan errores en el código que puedan dificultar la interpretación del mismo por parte de las aplicaciones de usuarios. Para que los navegadores identifiquen sin posibilidad de error cuál es el valor de cada atributo éste se ha de entrecomillar para delimitar de forma explícita sus límites.

Línea	Columna	Código
67	11	<code>&lt;li&gt;&lt;a class="logo_datosabiertos" href="http://www.comunidad.madrid/gobierno/datos-abiertos" title="Portal Datos Abiertos" rel="home" id="logo Datos Abiertos"&gt;</code>
70	24	<code>index="0"&gt;&lt;a class="logo_participacion" href="https://participa.comunidad.madrid/" title="Portal Participacion" rel="home" id="logo Participacion"&gt;</code>
80	7	<code>a&gt; &lt;a class="logo_icm" href="https://comunidad.madrid" title="Portal Comunidad de Madrid" rel="home" id="logo Comunidad de Madrid"&gt;</code>

## 55. RESULTADOS: PÁGINA 51

Título	Planes y programas   Page 7   Portal de Transparencia
URL	<a href="https://www.comunidad.madrid/transparencia/normativa-planificacion/planes-programas?page=6">https://www.comunidad.madrid/transparencia/normativa-planificacion/planes-programas?page=6</a>
Puntuación media	8.40
Nivel de adecuación estimado	No Válido

### Verificaciones. Nivel de adecuación A

Verificación	Valor	Modalidad
1.1 Existencia de alternativas textuales	1	Pasa
1.2 Uso de encabezados	0	Falla
1.3 Uso de listas	1	Pasa
1.4 Tablas de datos	No aplica	Pasa
1.5 Agrupación estructural	1	Pasa
1.6 Separación de contenido y presentación	1	Pasa
1.7 Identificación del idioma principal	1	Pasa
1.8 Navegación con javascript accesible y control de usuario	1	Pasa
1.9 Formularios y etiquetas	1	Pasa
1.10 Formularios y estructura	1	Pasa
1.11 Título de página y de marcos	1	Pasa
1.12 Enlaces descriptivos	0	Falla
1.13 Cambios de contexto	1	Pasa
1.14 Compatibilidad	0	Falla

### Verificaciones. Nivel de adecuación AA

Verificación	Valor	Modalidad
2.1 Identificación de los cambios de idioma	1	Pasa
2.2 Legibilidad y contraste	1	Pasa
2.3 Maquetación adaptable	1	Pasa
2.4 Múltiples vías de navegación	1	Pasa
2.5 Independencia del dispositivo	1	Pasa
2.6 Navegación consistente	1	Pasa

## 55.1. INCIDENCIAS.NIVEL DE ADECUACIÓN A

### 1.2 Uso de encabezados

**Problema Encabezados consecutivos del mismo nivel (o superior) sin contenido entre ellos.**

Los elementos de encabezado (H1...H6) sirven para identificar los títulos de las diferentes secciones en las que se estructura un documento. El nivel empleado en cada encabezado es lo que definirá la estructura jerárquica de las secciones del documento. Por tanto, esta estructura de encabezados y los niveles empleados ha de ser correcta reflejando la estructura lógica del contenido de la página, identificando como encabezados todos los títulos de sección, sin emplear elementos de encabezado únicamente para crear efectos de presentación y sin saltarse niveles intermedios al descender en la jerarquía de encabezados.

Cada encabezado ha de disponer de la correspondiente sección de contenido a la que titulan. Un encabezado que no tenga su correspondiente sección de contenido no tiene razón de ser y podrá generar confusión a los usuarios. Por tanto, debe existir algún contenido textual entre un encabezado y el siguiente encabezado del mismo nivel o de un nivel superior. Por ejemplo, debe existir contenido entre secuencias de encabezados del tipo (H2, H2) o (H2, H1).

Una estructura correcta de encabezados es de gran importancia ya que las aplicaciones de usuario y los productos de apoyo, como los lectores de pantalla, pueden proporcionar mecanismos especiales de navegación que permitan a los usuarios acceder de forma rápida a las distintas secciones que componen una página web (p. ej. mediante una índice o mapa del documento con accesos directos a las diferentes secciones del mismo).

Línea	Columna	Código
553	52	<H2>

### 1.12 Enlaces descriptivos

**Problema Enlaces cuyo texto es demasiado largo y, por tanto, poco significativo.**

El texto de los enlaces debe ser significativo y resultar útil para identificar la función o el destino de los mismos. Para ello, dicho texto además ha de ser breve y conciso. Salvo excepciones (enlaces a leyes u otros contenidos de tipo legal en los que se emplea su título como texto del enlace) si el texto de un enlace es demasiado largo, extendiéndose por varias líneas, dificultará su legibilidad y comprensión para algunos usuarios dejando así de ser significativo.

Línea	Columna	Código
471	135	<A href="/transparencia/informacion-institucional/planes-programas/plan-gestion-espacios-prottegidos-red-natura-2000-estepas">Plan de Gestión de los Espacios Protegidos Red Natura 2000 de la Zona de Especial Protección para las Aves denominada "Estepas cerealistas de los ríos Jarama y Henares" y de la Zona Especial de Conservación denominada "Cuencas de los ríos Jarama y Henares"</A>
485	180	<A href="/transparencia/informacion-institucional/planes-programas/plan-gestion-espacios-prottegidos-red-natura-2000-estepas">Plan de Gestión de los Espacios Protegidos Red Natura 2000 de la Zona de Especial Protección para las Aves denominada "Estepas cerealistas de los ríos Jarama y Henares" y de la Zona Especial de Conservación denominada "Cuencas de los ríos Jarama y Henares"</A>

### 1.14 Compatibilidad

**Problema Ausencia de entrecorillado para los valores de atributos.**

El marcado debe ser correcto para evitar que se produzcan errores en el código que puedan dificultar la interpretación del mismo por parte de las aplicaciones de usuarios. Para que los navegadores identifiquen sin posibilidad de error cuál es el valor de cada atributo éste se ha de entrecomillar para delimitar de forma explícita sus límites.

Línea	Columna	Código
67	11	<pre>&lt;li&gt;&lt;a class="logo_datosabiertos" href="http://www.comunidad.madrid/gobierno/datos-abiertos" title="Portal Datos Abiertos" rel="home" id="logo Datos Abiertos"&gt;</pre>
70	24	<pre>index="0"&gt;&lt;a class="logo_participacion" href="https://participa.comunidad.madrid/" title="Portal Participacion" rel="home" id="logo Participacion"&gt;</pre>
80	7	<pre>a&gt; &lt;a class="logo_icm" href="https://comunidad.madrid" title="Portal Comunidad de Madrid" rel="home" id="logo Comunidad de Madrid"&gt;</pre>

## 56. ANEXO I: METODOLOGÍA DEL OBSERVATORIO

---

Se puede consultar la metodología del observatorio en

<http://administracionelectronica.gob.es/PAe/accesibilidad/metodologiaSimplificado>