Este documento es copia del original firmado.

Se han ocultado datos personales en aplicación de la normativa vigente.

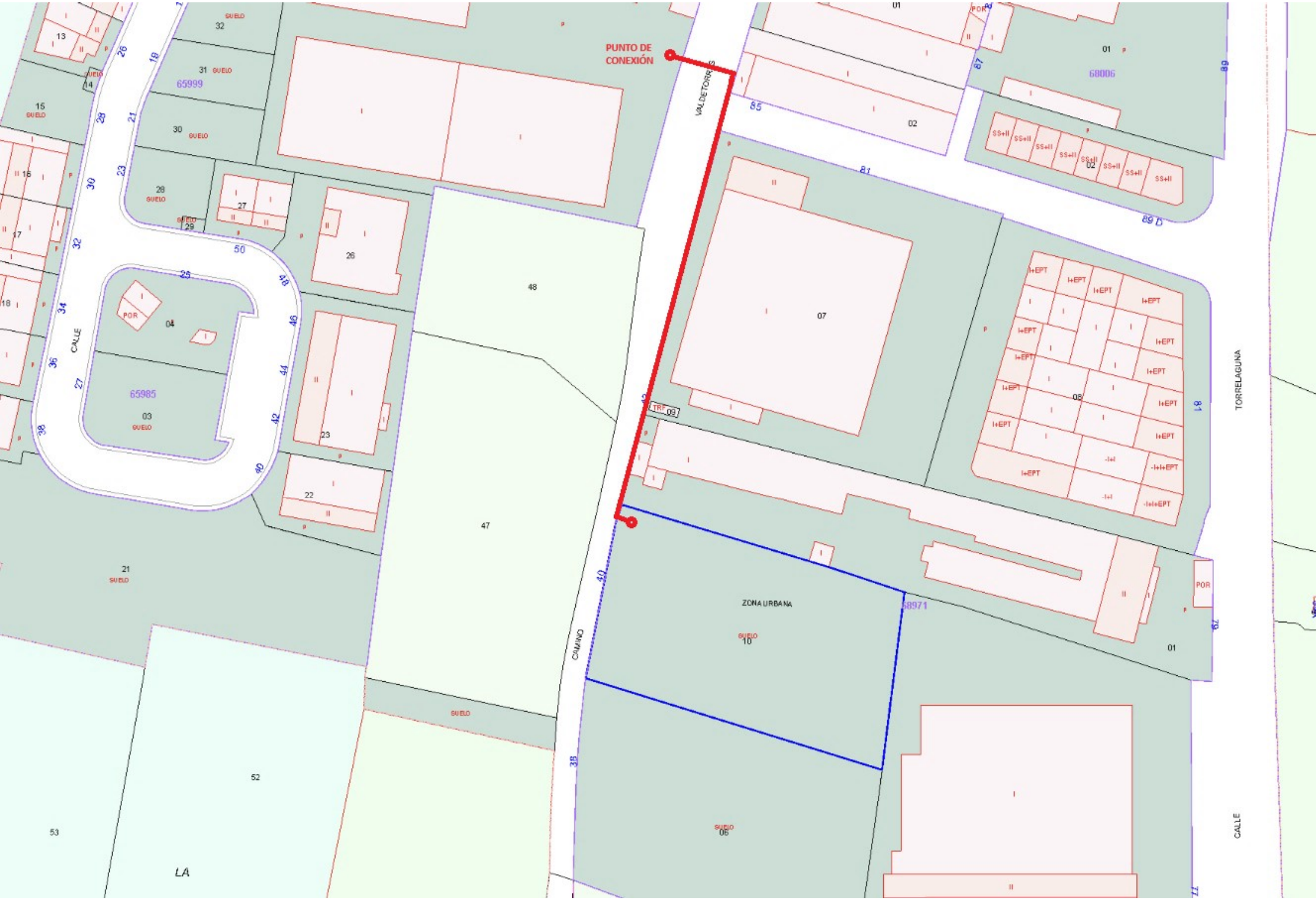
PUNTO DE CONEXIÓN
VALDETORR
CALLE
CAMINO
TORRELAGUNA
CALLE
ZONA URBANA
LA
65999
65985
68006
68971
TRF 09
SUELO
POR
I+EPT
SS+II

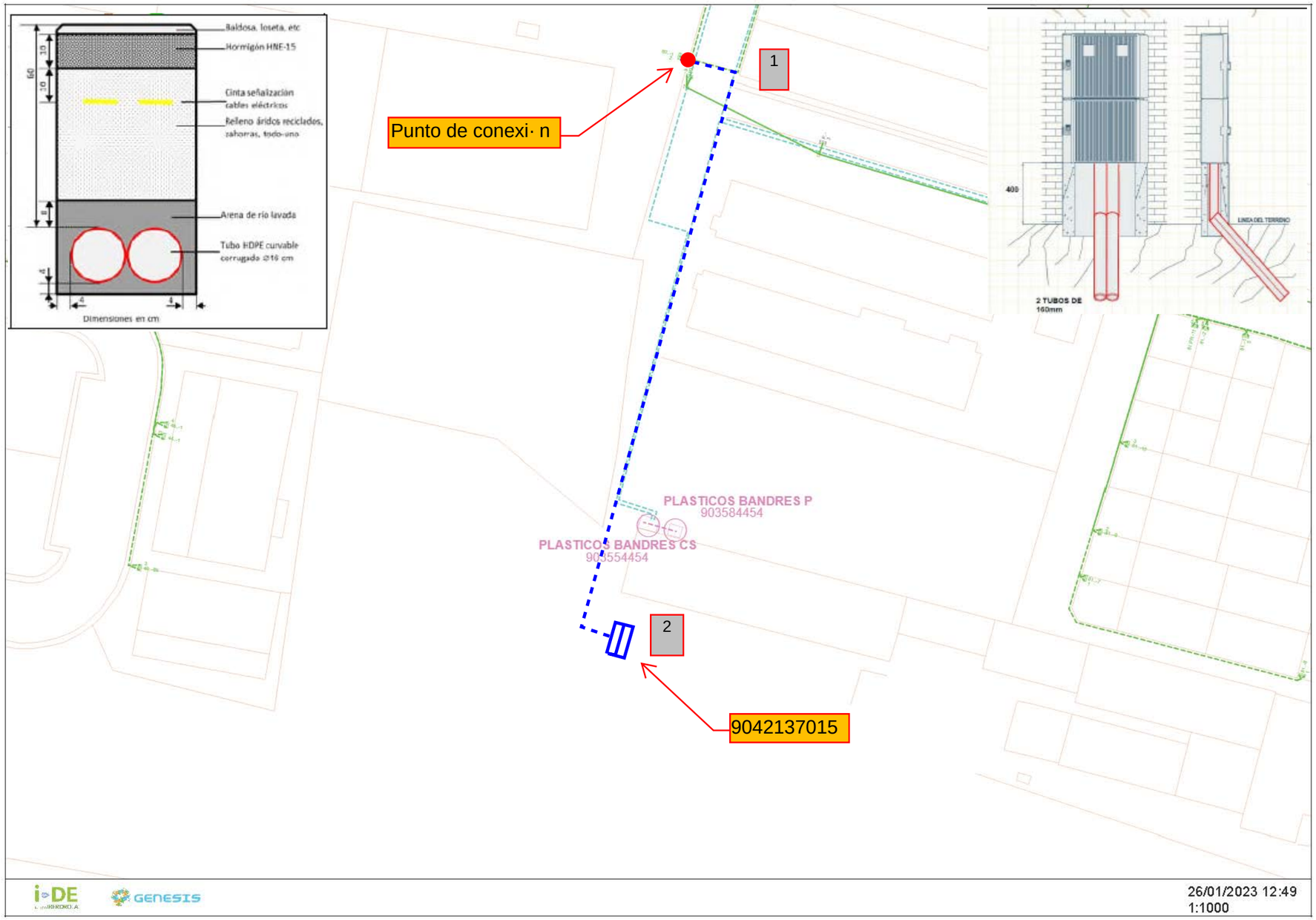

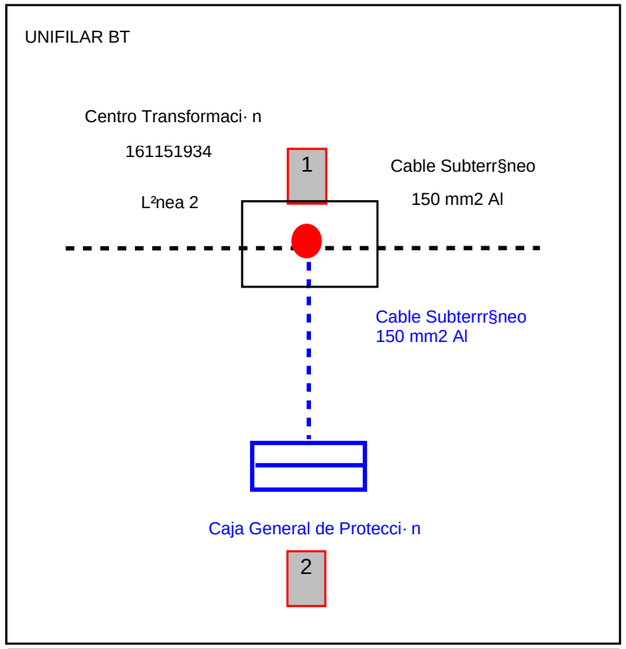

OBRA A REALIZAR

ENTRONQUE Y REFUERZO (a realizar por i-DE)
1.- Ejecuci· n de terminales (4) normalizados de compresi· n en punto de conexi· n.
2- Se¶alizaci· n de nueva caja general de protecci· n (CGP) cliente.

EXTENSION (a realizar por cliente)
1.- Instalaci· n de armario de doble cuerpo con seccionamiento CGP esquema 10 250A BUC y medida para albergar un contador, a 40 cm del suelo en fachada y con dos tubos corrugados de 160 mm2 en la acometida del armario.
2.- Instalar puesta a tierra del neutro de la Caja General de Protecci· n, con pica de cobre y cable DN-RA 1x50 CU-50 mm2 normalizado.
3.- Ejecuci· n de terminales (4) normalizados de compresi· n en CGP cliente.
4.- Apertura y cierre de canalizaci· n por tramo indicado.
5.- Llevar tendido XZ1 3X150/95 mm2 Al colocando dos tubos de 160 mm2 a 100 cm de profundidad desde CGP hasta CGP de punto de conexi· n, dejando coca de cable suficiente para poder hacer las conexiones.
6.- Obtenci· n de licencias y permisos oficiales.

DOCUMENTACIč N A APORTAR
1.- Proyecto de la obra el®ctrica a realizar.
2.- Plano .dgn la obra.
3.- Fotograf²as de la ejecuci· n de la obra.
4.- Megado y protocolo de los cables instalados.
5.- Documento de cesi· n de instalaciones.

Las cotas reflejadas en estos planos corresponden a las proyectadas, siendo por ellos meramente orientativas al haber podido ser replanteadas en su ejecuci· n definitiva o haberse modificado posteriormente las alineaciones y rasantes de referencia. Por lo que, dado su caracter orientativo, en todo caso, exigen de precia cata o calicata manual al inicio de la excavaci· n realizada por personal cualificado, o barridos con georradar de la zona de trabajo para evitar cualquier incidencia con otras instalaciones, el®ctricas o de cualquier otro tipo, existentes.

LEYENDA

- CENTRO DE TRANSFORMACION i-DE
- CENTRO DE TRANSFORMACION DE CLIENTE
- CANALIZACION SUBTERRANEA EXISTENTE
- CANALIZACION SUBTERRANEA PROYECTADA
- ARQUETA EXISTENTE
- ARQUETA PROYECTADA
- TUBO LIBRE
- TUBO OCUPADO MT
- TUBO OCUPADO BT
- LINEA AEREA BAJA TENSION EXISTENTE
- LINEA AEREA BAJA TENSION A DESMONTAR
- LINEA SUBTERRANEA BAJA TENSION EXISTENTE
- LINEA SUBTERRANEA BAJA TENSION A DESMONTAR
- LINEA BAJA TENSION SUBT. PROYECTADA
- LINEA BAJA TENSION AEREA PROYECTADA
- CAJA DE PROTECCION O CPM EXISTENTE
- CAJA DE PROTECCION O CPM PROYECTADA
- APOYO MADERA EXISTENTE
- APOYO HORMIGON EXISTENTE
- APOYO CHAPA EXISTENTE
- APOYO CELOSIA EXISTENTE
- APOYO HORMIGON PROYECTADO
- APOYO CHAPA PROYECTADO
- APOYO CELOSIA PROYECTADO

Fecha	26/01/2023	Preparado	E895428	PLANO	9042137015

SUMINISTRO DE OBRA
CAMINO VALDETORRES, 40 PRO
X FUENTE EL SAZ DE JARAMA
MADRID

i-DE Grupo IBERDROLA